



ΔΕΛΤΙΟ ΤΥΠΟΥ

ΕΡΕΥΝΑ ΑΙΘΟΥΣΩΝ ΕΡΓΩΝ ΤΕΧΝΗΣ, ΕΤΟΣ 2021

Η Ελληνική Στατιστική Αρχή (ΕΛΣΤΑΤ) ανακοινώνει τα στοιχεία της Έρευνας Αιθουσών Έργων Τέχνης, έτους 2021.

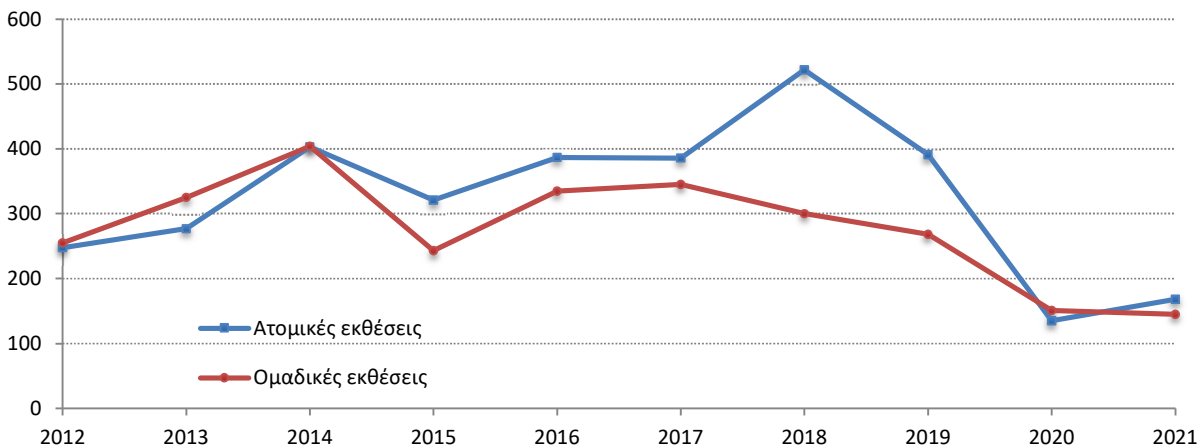
Η Έρευνα Αιθουσών Έργων Τέχνης είναι ετήσια απογραφική έρευνα και καταγράφει τις ατομικές και ομαδικές εκθέσεις που πραγματοποιήθηκαν σε αίθουσες τέχνης και σε άλλους χώρους τέχνης αναφορικά με τον αριθμό των εκθέσεων (ατομικές και ομαδικές) κατά είδος (ζωγραφικής, γλυπτικής, φωτογραφίας, κ.λπ.), τον αριθμό των έργων που εκτέθηκαν καθώς και τον αριθμό των καλλιτεχνών που συμμετείχαν.

Ακολουθούν πίνακες με στοιχεία που περιγράφουν αναλυτικά τις ατομικές και τις ομαδικές εκθέσεις κατά είδος έκθεσης, οι οποίες πραγματοποιήθηκαν κατά την τελευταία δεκαετία (Πίνακες 1 και 3, Γράφημα 1, 2 και 4) καθώς και πίνακες με τα στοιχεία της τελευταίας τριετίας αναφορικά με τον αριθμό έργων και τον αριθμό καλλιτεχνών που συμμετείχαν σε ατομικές και ομαδικές εκθέσεις (Πίνακες 2 και 4).

Αναφορικά με τις ατομικές εκθέσεις, παρατηρείται ότι κατά το έτος 2021 τη μεγαλύτερη συμμετοχή στο σύνολο των εκθέσεων κατέχουν οι εκθέσεις ζωγραφικής και ακολουθούν οι μικτές εκθέσεις και οι εκθέσεις φωτογραφίας (Πίνακας 1, Γράφημα 3).

Όσον αφορά στις ομαδικές εκθέσεις, παρατηρείται ότι τη μεγαλύτερη συμμετοχή στο σύνολο των εκθέσεων κατά το έτος 2021 έχουν οι μικτές εκθέσεις και ακολουθούν οι εκθέσεις ζωγραφικής (Πίνακας 3, Γράφημα 5).

Γράφημα 1: Σύνολο Ατομικών και Ομαδικών εκθέσεων, 2012-2021



Πληροφορίες για μεθοδολογικά θέματα:

Διεύθυνση: Τομεακών Στατιστικών
Τμήμα: Στατιστικών Τουρισμού και Πολιτισμού
Η Προϊσταμένη του Τμήματος: Ελένη Παπαδοπούλου
Τηλ.: 213 135 2168
e-mail: e.papadopoulou@statistics.gr

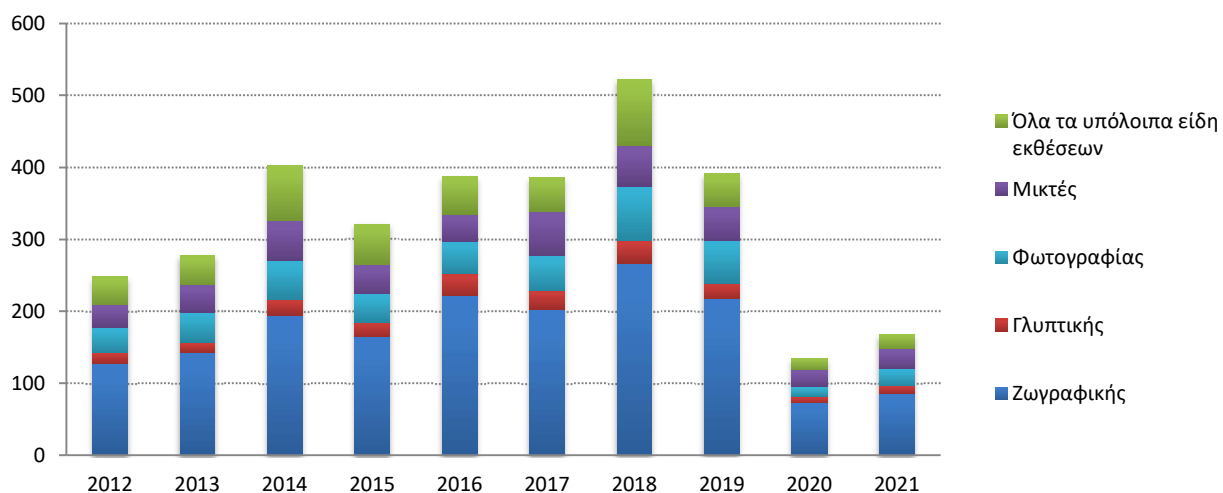
Πληροφορίες για παροχή δεδομένων:

Τηλ.: 213 135 2022, 2308, 2310
e-mail: data.dissem@statistics.gr

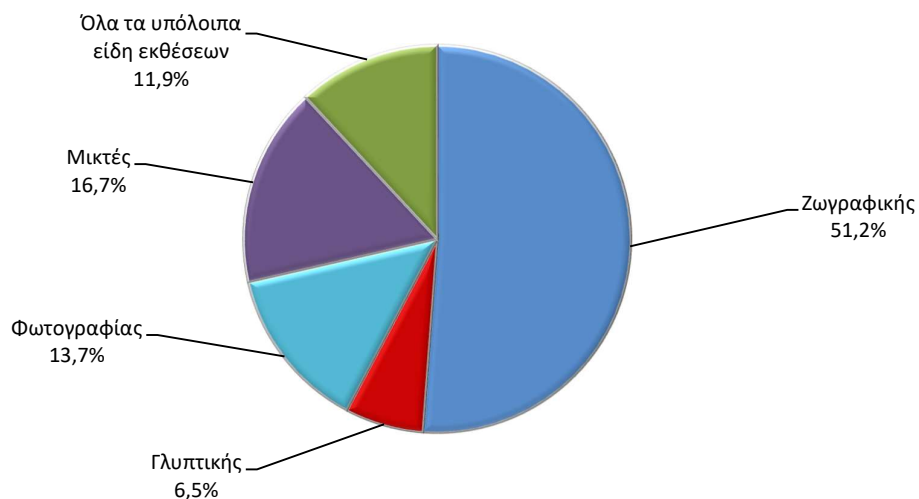
Πίνακας 1: Ατομικές εκθέσεις κατά είδος έκθεσης, 2012-2021

Είδος έκθεσης	2012	2013	2014	2015	2016	2017	2018	2019	2020	2021
Ζωγραφικής	127	143	195	165	222	202	267	218	73	86
Γλυπτικής	16	14	22	20	30	27	31	21	8	11
Χαρακτικής	9	9	7	12	11	8	11	18	2	2
Διακοσμητικής	0	1	1	2	1	1	2	3	0	0
Φωτογραφίας	35	42	53	39	45	48	76	59	14	23
Κεραμικής	3	2	2	1	1	2	4	2	1	1
Τεχνολογίας	6	4	1	3	3	7	10	2	0	3
Κατασκευών	5	8	12	14	12	9	13	9	3	3
Γραμματοσήμων	0	1	1	5	3	7	5	0	1	0
Μικτές	31	38	56	41	38	61	56	47	24	28
Λοιπές	16	15	53	19	21	14	47	12	9	11
Σύνολο	248	277	403	321	387	386	522	391	135	168

Γράφημα 2: Ατομικές εκθέσεις κατά είδος έκθεσης, 2012-2021



Γράφημα 3: Ποσοστιαία (%) κατανομή Ατομικών εκθέσεων κατά είδος έκθεσης, 2021



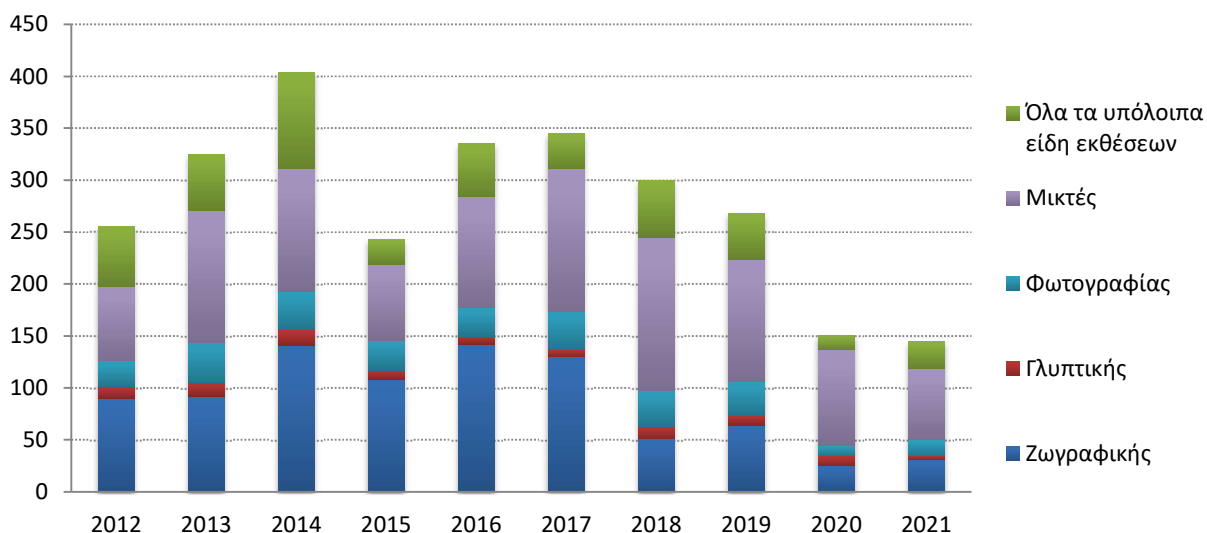
Πίνακας 2: Αριθμός έργων ατομικών εκθέσεων κατά είδος έκθεσης, 2019-2021

Είδος έκθεσης	2019	2020	2021
Ζωγραφικής	7.765	3.021	3.737
Γλυπτικής	783	274	323
Χαρακτικής	430	61	50
Διακοσμητικής	105	0	0
Φωτογραφίας	2.451	661	1.422
Κεραμικής	53	45	3
Τεχνολογίας	27	0	10
Κατασκευών	355	25	51
Γραμματοσήμων	0	48	0
Μικτές	1.951	1.699	1.421
Λοιπές	841	711	255
Σύνολο	14.761	6.545	7.272

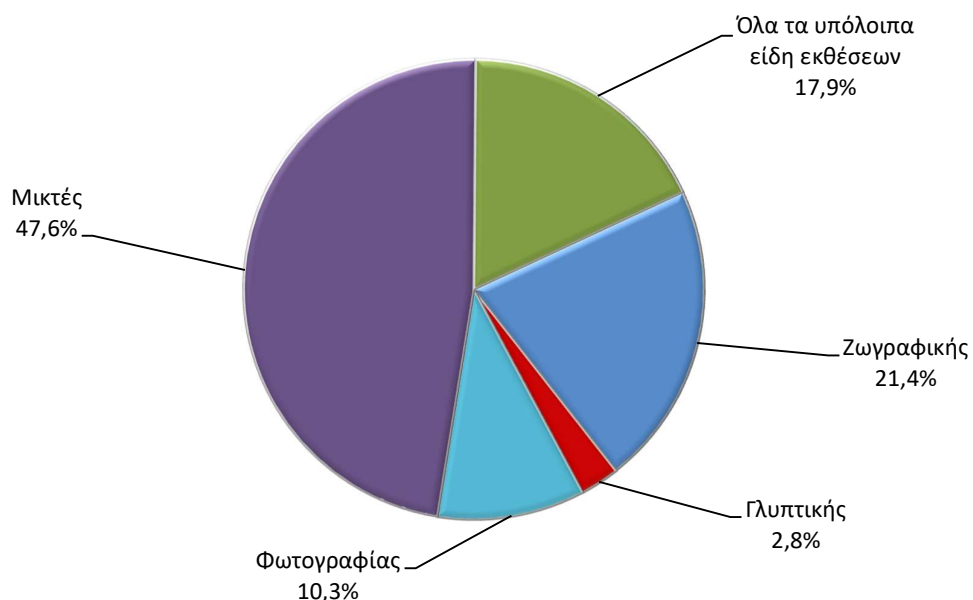
Πίνακας 3: Ομαδικές εκθέσεις κατά είδος έκθεσης, 2012-2021

Είδος έκθεσης	2012	2013	2014	2015	2016	2017	2018	2019	2020	2021
Ζωγραφικής	90	92	141	108	142	130	51	64	25	31
Γλυπτικής	11	13	15	9	8	7	12	10	10	4
Χαρακτικής	18	9	8	3	14	5	7	7	2	1
Διακοσμητικής	1	1	1	0	3	0	1	2	0	2
Φωτογραφίας	25	39	37	29	27	37	35	32	10	15
Κεραμικής	4	2	2	2	2	4	2	4	2	6
Τεχνολογίας	1	4	1	1	5	0	0	1	0	1
Κατασκευών	6	6	4	1	1	10	7	2	2	2
Γραμματοσήμων	0	2	0	0	3	3	0	0	0	0
Μικτές	72	127	118	73	107	137	147	118	92	69
Λοιπές	27	30	77	17	23	12	38	28	8	14
Σύνολο	255	325	404	243	335	345	300	268	151	145

Γράφημα 4: Ομαδικές εκθέσεις κατά είδος έκθεσης, 2012-2021



Γράφημα 5: Ποσοστιαία (%) κατανομή Ομαδικών εκθέσεων κατά είδος έκθεσης, 2021



Πίνακας 4: Αριθμός καλλιτεχνών και έργων Ομαδικών εκθέσεων κατά είδος έκθεσης, 2019-2021

Είδος έκθεσης	2019		2020		2021	
	Αριθμός καλλιτεχνών	Αριθμός έργων	Αριθμός καλλιτεχνών	Αριθμός έργων	Αριθμός καλλιτεχνών	Αριθμός έργων
Ζωγραφικής	1.635	5.068	617	1.453	770	3.412
Γλυπτικής	186	892	183	434	135	212
Χαρακτικής	146	360	20	44	29	29
Διακοσμητικής	36	95	0	0	120	328
Φωτογραφίας	804	2.782	340	1.056	501	1.450
Κεραμικής	113	169	13	45	152	230
Τεχνολογίας	2	1	0	0	5	6
Κατασκευών	4	45	51	81	27	68
Γραμματοσήμων	0	0	0	0	0	0
Μικτές	4.219	9.817	2.074	5.148	2.062	4.302
Λοιπές	806	3.250	429	890	639	1.000
Σύνολο	7.951	22.479	3.727	9.151	4.440	11.037

ΕΠΕΞΗΓΗΜΑΤΙΚΕΣ ΣΗΜΕΙΩΣΕΙΣ

Έρευνα Αιθουσών Έργων Τέχνης	Η Έρευνα Αιθουσών Έργων Τέχνης διενεργείται από το έτος 1979, με την συγκέντρωση στοιχείων από τους χώρους Τέχνης, για τις ατομικές και ομαδικές εκθέσεις που πραγματοποιήθηκαν, τον αριθμό των έργων καθώς και τον αριθμό των καλλιτεχνών που συμμετείχαν στις ομαδικές εκθέσεις.
Νομικό πλαίσιο	Ν. 3832/2010, όπως τροποποιήθηκε και ισχύει.
Περίοδος αναφοράς	Ημερολογιακό έτος 2021
Μεθοδολογία	Η έρευνα είναι απογραφική και διενεργείται σε ετήσια βάση. Τα στοιχεία συλλέγονται μέσω ηλεκτρονικά αποσπελλόμενων ερωτηματολογίων που συμπληρώνονται από τις Αίθουσες Έργων Τέχνης.
Παραπομπές	Περισσότερες πληροφορίες σχετικά με την Έρευνα Αιθουσών έργων Τέχνης, διατίθενται στην ιστοσελίδα της ΕΛΣΤΑΤ (www.statistics.gr) στον σύνδεσμο: https://www.statistics.gr/el/statistics/-/publication/SCI03/-