



**ΕΡΕΥΝΑ ΣΧΟΛΙΚΩΝ ΜΟΝΑΔΩΝ ΕΙΔΙΚΗΣ ΑΓΩΓΗΣ ΚΑΙ ΕΚΠΑΙΔΕΥΣΗΣ
ΛΗΞΗΣ ΣΧΟΛΙΚΟΥ ΕΤΟΥΣ 2021/2022**

Η Ελληνική Στατιστική Αρχή (ΕΛΣΤΑΤ) ανακοινώνει τα στοιχεία που αφορούν στις στατιστικές των Σχολικών Μονάδων Ειδικής Αγωγής και Εκπαίδευσης (ΣΜΕΑΕ) λήξης σχολικού έτους 2021/2022. Η έρευνα καλύπτει τις διαβαθμισμένες σχολικές μονάδες Ειδικής Αγωγής και Εκπαίδευσης, οι οποίες υπάγονται στην αρμοδιότητα του Υπουργείου Παιδείας, Θρησκευμάτων και Αθλητισμού (ΥΠ.ΠΑΙ.Θ.Α). Συγκεκριμένα, περιλαμβάνονται οι σχολικές μονάδες Πρωτοβάθμιας (Ειδικά Νηπιαγωγεία - Ειδικά Δημοτικά) και Δευτεροβάθμιας Εκπαίδευσης (Ειδικά Γυμνάσια - Ειδικά Λύκεια - Ειδικά Επαγγελματικά Γυμνάσια και Λύκεια - Εργαστήρια Ειδικής Επαγγελματικής Εκπαίδευσης/ΕΕΕΕΚ). Επίσης, περιλαμβάνονται τα Ειδικά Νηπιαγωγεία της Ελληνικής Εταιρείας Προστασίας και Αποκαταστάσεως Αναπήρων Παίδων (ΕΛΕΠΑΠ).

Σύμφωνα με τα στοιχεία της έρευνας παρατηρούνται τα ακόλουθα:

- α) Οι **σχολικές μονάδες Πρωτοβάθμιας Εκπαίδευσης** κατά το σχολικό έτος 2021/2022 αυξήθηκαν σε 302 έναντι 295 κατά το σχολικό έτος 2020/2021. Το πλήθος των **σχολικών μονάδων Δευτεροβάθμιας Εκπαίδευσης** κατά το σχολικό έτος 2021/2022 σε σχέση με το 2020/2021 παρέμεινε αμετάβλητο στις 220 μονάδες (Πίνακας 1).
- β) Το **διδασκτικό προσωπικό** κατά το σχολικό έτος 2021/2022 σε σχέση με το 2020/2021 αυξήθηκε κατά 0,4% στην Πρωτοβάθμια Εκπαίδευση και μειώθηκε κατά 3,7% στη Δευτεροβάθμια Εκπαίδευση (Πίνακας 2).
- γ) Οι **εγγεγραμμένοι μαθητές** κατά το σχολικό έτος 2021/2022 σε σχέση με το 2020/2021 παρουσίασαν αύξηση κατά 1,0% στην Πρωτοβάθμια Εκπαίδευση και κατά 1,7% στη Δευτεροβάθμια Εκπαίδευση. Από το σύνολο των εγγεγραμμένων μαθητών το 67,3% αποτελούσαν οι άρρενες και το 32,7% οι θήλειες μαθητές (Πίνακες 2 και 3).
- δ) Η επικρατέστερη **ειδική εκπαιδευτική ανάγκη** των εγγεγραμμένων μαθητών ήταν ο αυτισμός σε ποσοστό 36,0% και η αμέσως επόμενη η νοητική υστέρηση σε ποσοστό 30,6% (Πίνακας 3).
- ε) Η **αναλογία του διδασκτικού προσωπικού προς τους μαθητές** κατά το σχολικό έτος 2021/2022 ήταν 1 εκπαιδευτικός για 2,4 μαθητές, ενώ η αντίστοιχη αναλογία για το σχολικό έτος 2020/2021 ήταν 1 προς 2,3 (Πίνακας 2).
- στ) Η **Περιφέρεια Αττικής** συγκέντρωσε το 34,0% του σχολικού πληθυσμού των Σχολικών Μονάδων Ειδικής Αγωγής και Εκπαίδευσης της Χώρας. Ακολούθησε η περιφέρεια της **Κεντρικής Μακεδονίας** με 16,6% (Πίνακας 2).

Πληροφορίες για μεθοδολογικά θέματα:

Δ/νση Τομεακών Στατιστικών
Τμήμα Στατιστικών Εκπαίδευσης & Αθλητισμού
Προϊσταμένη του Τμήματος: Δήμητρα Αγγελοπούλου
Τηλ.: 213 135 2134
e-mail: d.angelopoulou@statistics.gr

Πληροφορίες για παροχή δεδομένων:

Τηλ. 213 135 2022, 213 135 2310
e-mail: data.dissem@statistics.gr

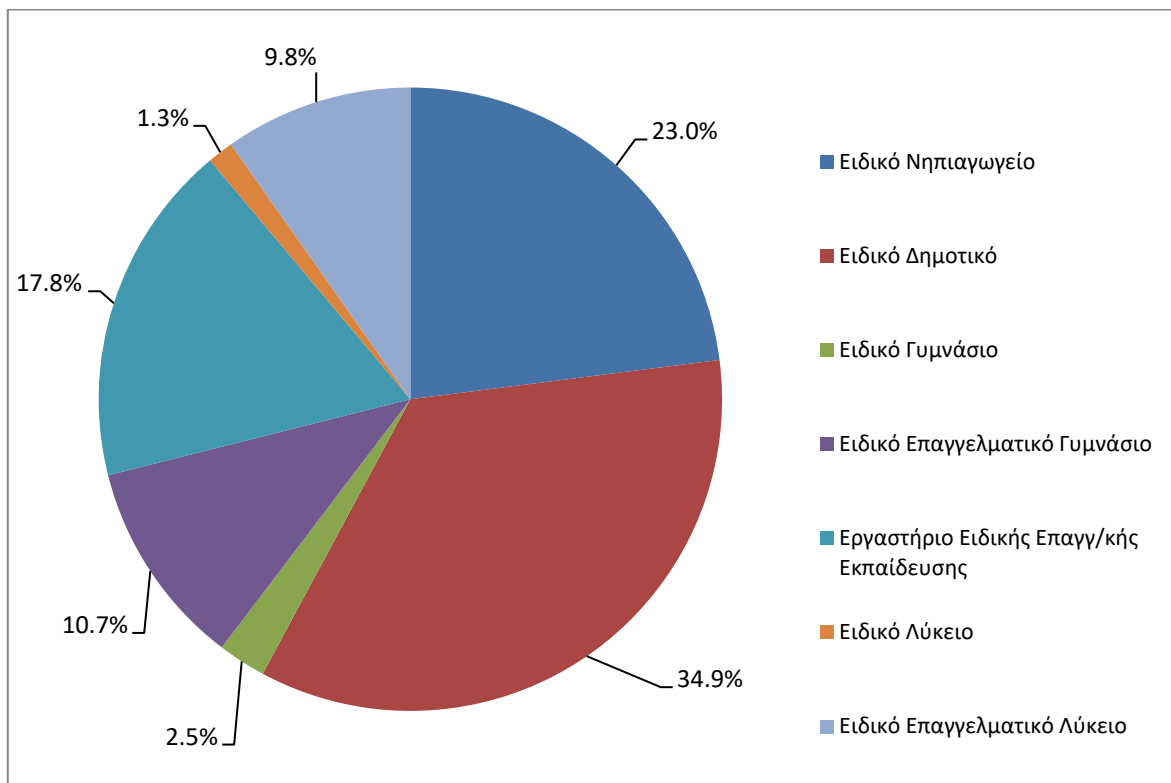
Στον πίνακα 1 και στο γράφημα 1 απεικονίζεται το πλήθος των σχολικών μονάδων Ειδικής Αγωγής και Εκπαίδευσης σχολικού έτους 2021/2022.

Ακολουθούν πίνακες που παρουσιάζουν στοιχεία αναφορικά με τον μαθητικό πληθυσμό και το διδακτικό προσωπικό στις σχολικές μονάδες Ειδικής Αγωγής και Εκπαίδευσης, κατά το σχολικό έτος 2021/2022 σε σχέση με το σχολικό έτος 2020/2021.

Πίνακας 1. Πλήθος σχολικών μονάδων κατά Βαθμίδα Εκπαίδευσης, Τύπο Σχολικής Μονάδας και Περιφέρεια

<i>Κατά Βαθμίδα Εκπαίδευσης και Τύπο Σχολικής Μονάδας</i>		
Βαθμίδα και Τύπος Σχολικής Μονάδας	Πλήθος σχολικών μονάδων	
	2020/2021	2021/2022
Ειδικό Νηπιαγωγείο	117	120
Ειδικό Δημοτικό	178	182
ΣΥΝΟΛΟ ΠΡΩΤΟΒΑΘΜΙΑΣ ΕΚΠΑΙΔΕΥΣΗΣ	295	302
Ειδικό Γυμνάσιο	13	13
Ειδικό Επαγγελματικό Γυμνάσιο	55	56
Εργαστήριο Ειδικής Επαγγελματικής Εκπαίδευσης (ΕΕΕΕΚ)	93	93
Ειδικό Λύκειο	6	7
Ειδικό Επαγγελματικό Λύκειο	53	51
ΣΥΝΟΛΟ ΔΕΥΤΕΡΟΒΑΘΜΙΑΣ ΕΚΠΑΙΔΕΥΣΗΣ	220	220
ΓΕΝΙΚΟ ΣΥΝΟΛΟ	515	522
<i>Κατά περιφέρεια</i>		
Περιφέρεια	Πλήθος σχολικών μονάδων	
	2020/2021	2021/2022
Ανατολική Μακεδονία και Θράκη	31	34
Κεντρική Μακεδονία	91	96
Δυτική Μακεδονία	23	22
Θεσσαλία	40	37
Ήπειρος	19	20
Ιόνια Νησιά	18	18
Δυτική Ελλάδα	41	44
Στερεά Ελλάδα	26	26
Πελοπόννησος	29	29
Αττική	110	110
Βόρειο Αιγαίο	19	20
Νότιο Αιγαίο	28	28
Κρήτη	40	38
ΓΕΝΙΚΟ ΣΥΝΟΛΟ	515	522

Γράφημα 1. Πλήθος σχολικών μονάδων κατά Τύπο Σχολικής Μονάδας, σχολικού έτους 2021/2022



Πίνακας 2. Εγγεγραμμένοι μαθητές και διδακτικό προσωπικό κατά Βαθμίδα Εκπαίδευσης, Τύπο Σχολικής Μονάδας και Περιφέρεια

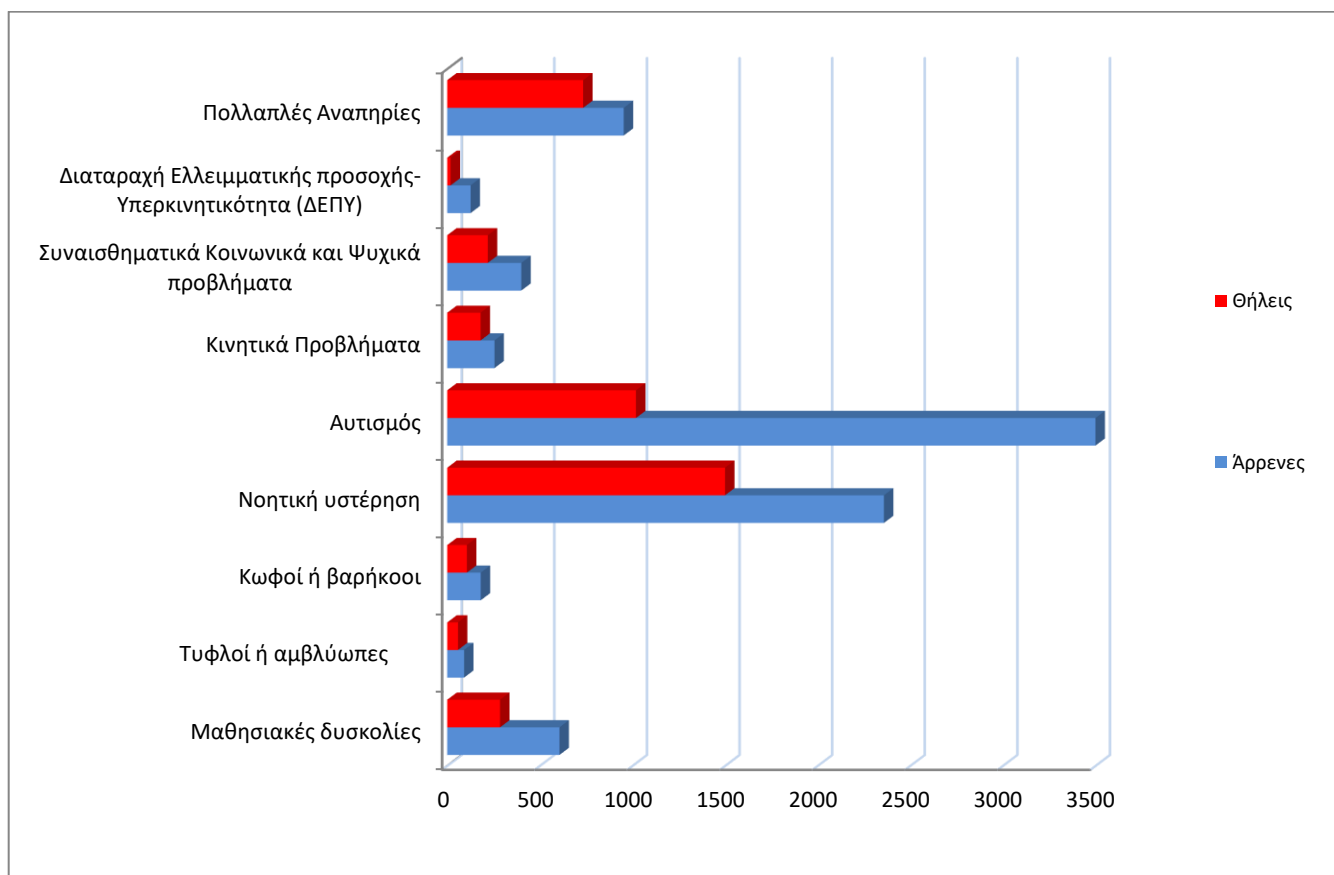
<i>Κατά Βαθμίδα και Τύπο Σχολικής Μονάδας</i>						
Βαθμίδα και Τύπος Σχολικής Μονάδας	Εγγεγραμμένοι Μαθητές			Διδακτικό προσωπικό ¹		
	2020/21	2021/22	Μεταβολή (%)	2020/21	2021/22	Μεταβολή (%)
Ειδικό Νηπιαγωγείο	806	831	3,1	328	350	6,7
Ειδικό Δημοτικό	4.318	4.344	0,6	2.156	2.145	-0,5
ΣΥΝΟΛΟ ΠΡΩΤΟΒΑΘΜΙΑΣ ΕΚΠΑΙΔΕΥΣΗΣ	5.124	5.175	1,0	2.484	2.495	0,4
Ειδικό Γυμνάσιο	309	357	15,5	150	137	-8,7
Ειδικό Επαγγελματικό Γυμνάσιο	1.888	1.846	-2,2	1.046	1.023	-2,2
Εργαστήριο Ειδικής Επαγγελματικής Εκπαίδευσης (ΕΕΕΕΚ)	3.475	3.576	2,9	1.589	1.530	-3,7
Ειδικό Λύκειο	103	118	14,6	36	33	-8,3
Ειδικό Επαγγελματικό Λύκειο	1.523	1.528	0,3	50	42	-16
ΣΥΝΟΛΟ ΔΕΥΤΕΡΟΒΑΘΜΙΑΣ ΕΚΠΑΙΔΕΥΣΗΣ	7.298	7.425	1,7	2.871	2.765	-3,7
ΓΕΝΙΚΟ ΣΥΝΟΛΟ	12.422	12.600	1,4	5.355	5.260	-1,8
<i>Κατά Περιφέρεια</i>						
Περιφέρεια	Εγγεγραμμένοι Μαθητές			Διδακτικό προσωπικό		
	2020/21	2021/22	Μεταβολή (%)	2020/21	2021/22	Μεταβολή (%)
Ανατολική Μακεδονία και Θράκη	709	741	4,5	310	292	-5,8
Κεντρική Μακεδονία	2.052	2.094	2	1.019	964	-5,4
Δυτική Μακεδονία	240	233	-2,9	120	150	25,0
Θεσσαλία	786	749	-4,7	398	383	-3,8
Ήπειρος	315	327	3,8	124	146	17,7
Ιόνια Νησιά	302	323	7	117	118	0,9
Δυτική Ελλάδα	1.009	1.058	4,9	378	380	0,5
Στερεά Ελλάδα	622	662	6,4	262	251	-4,2
Πελοπόννησος	582	587	0,9	226	235	4,0
Αττική	4.326	4.288	-0,9	1.681	1.605	-4,5
Βόρειο Αιγαίο	237	260	9,7	125	144	15,2
Νότιο Αιγαίο	381	403	5,8	199	196	-1,5
Κρήτη	861	875	1,6	396	396	0,0
ΓΕΝΙΚΟ ΣΥΝΟΛΟ	12.422	12.600	1,4	5.355	5.260	-1,8

¹ Στην περίπτωση που στο Ειδικό Επαγγελματικό Γυμνάσιο λειτουργεί και Ειδικό Επαγγελματικό Λύκειο (υπό την ίδια Διεύθυνση), το διδακτικό προσωπικό καταγράφεται στο Ειδικό Επαγγελματικό Γυμνάσιο. Το ίδιο ισχύει και για τα Γυμνάσια στα οποία λειτουργούν Λυκειακές τάξεις.

Πίνακας 3. Εγγεγραμμένοι μαθητές κατά κατηγορία ειδικής εκπαιδευτικής ανάγκης² και φύλο

Κατηγορία ειδικής εκπαιδευτικής ανάγκης	Εγγεγραμμένοι Μαθητές					
	2020/2021			2021/2022		
	Σύνολο	Άρρενες	Θήλεις	Σύνολο	Άρρενες	Θήλεις
Μαθησιακές δυσκολίες	951	647	304	891	606	285
Τυφλοί ή αμβλύωπες	154	94	60	149	91	58
Κωφοί ή βαρήκοοι	317	195	122	287	181	106
Νοητική υστέρηση	3.919	2.382	1.537	3.858	2.358	1.500
Αυτισμός	4.163	3.255	908	4.530	3.511	1.019
Κινητικά Προβλήματα	484	279	205	435	255	180
Συναισθηματικά Κοινωνικά και Ψυχικά προβλήματα	661	427	234	619	400	219
Διαταραχή Ελλειμματικής προσοχής-Υπερκινητικότητα (ΔΕΠΥ)	176	136	40	144	126	18
Πολλαπλές Αναπηρίες	1.597	925	672	1.687	953	734
ΣΥΝΟΛΟ	12.422	8.340	4.082	12.600	8.481	4.119

Γράφημα 2. Εγγεγραμμένοι μαθητές κατά κατηγορία ειδικής εκπαιδευτικής ανάγκης και φύλο, σχολικού έτους 2021/2022



² Αν κάποιος μαθητής έχει περισσότερες από μία εκπαιδευτικές ανάγκες, καταχωρείται σε εκείνη που παρουσιάζει το μεγαλύτερο ποσοστό της εκπαιδευτικής του ανάγκης.

Α. ΕΙΔΙΚΑ ΝΗΠΙΑΓΩΓΕΙΑ

Πίνακας 4. Εγγεγραμμένοι μαθητές και διδακτικό προσωπικό κατά Φορέα Σχολικής Μονάδας και Περιφέρεια

<i>Κατά Φορέα Σχολικής Μονάδας</i>						
Σχολικές Μονάδες	Εγγεγραμμένοι Μαθητές			Διδακτικό προσωπικό		
	2020/21	2021/22	Μεταβολή (%)	2020/21	2021/22	Μεταβολή (%)
Δημόσιες	728	753	3,4	307	329	7,2
ΝΠΙΔ ³	78	78	0,0	21	21	0,0
ΣΥΝΟΛΟ	806	831	3,1	328	350	6,7
<i>Κατά Περιφέρειες</i>						
Περιφέρειες	Εγγεγραμμένοι Μαθητές			Διδακτικό προσωπικό		
	2020/21	2021/22	Μεταβολή (%)	2020/21	2021/22	Μεταβολή (%)
Ανατολική Μακεδονία και Θράκη	36	41	13,9	26	17	-34,6
Κεντρική Μακεδονία	133	95	-28,6	52	60	15,4
Δυτική Μακεδονία	21	16	-23,8	9	12	33,3
Θεσσαλία	45	60	33,3	21	26	23,8
Ήπειρος	31	30	-3,2	8	13	62,5
Ιόνια Νησιά	16	16	0,0	4	11	175,0
Δυτική Ελλάδα	73	95	30,1	23	28	21,7
Στερεά Ελλάδα	49	41	-16,3	17	15	-11,8
Πελοπόννησος	31	42	35,5	10	17	70,0
Αττική	253	292	15,4	106	88	-17,1
Βόρειο Αιγαίο	23	12	-47,8	9	10	11,1
Νότιο Αιγαίο	33	34	3,0	16	15	-6,3
Κρήτη	62	57	-8,1	27	38	40,7
ΣΥΝΟΛΟ	806	831	3,1	328	350	6,7

³ Προγράμματα Πρώιμης Παρέμβασης της Ελληνικής Εταιρίας Προστασίας και Αποκαταστάσεως Αναπήρων Παιδών (ΕΛΕΠΑΠ) που αφορά στη φοίτηση παιδιών με αναπηρία και ειδικές εκπαιδευτικές ανάγκες ηλικίας τεσσάρων (4) έως επτά (7) ετών, η οποία είναι ισότιμη με τη φοίτηση σε οποιαδήποτε μονάδα ειδικής προσχολικής αγωγής (Ν. 3699/2008, Άρθρο 32, §1).

Β. ΕΙΔΙΚΑ ΔΗΜΟΤΙΚΑ

Πίνακας 5. Εγγεγραμμένοι μαθητές και διδακτικό προσωπικό κατά Περιφέρεια

Περιφέρεια	Εγγεγραμμένοι Μαθητές			Διδακτικό προσωπικό		
	2020/21	2021/22	Μεταβολή (%)	2020/21	2021/22	Μεταβολή (%)
Ανατολική Μακεδονία και Θράκη	217	231	6,5	100	94	6,0
Κεντρική Μακεδονία	689	723	4,9	398	377	-5,3
Δυτική Μακεδονία	69	74	7,2	36	40	11,1
Θεσσαλία	272	276	1,5	171	159	-7,0
Ήπειρος	125	122	-2,4	55	65	18,2
Ιόνια Νησιά	111	121	9,0	41	45	9,8
Δυτική Ελλάδα	345	349	1,2	149	146	-2,0
Στερεά Ελλάδα	217	210	-3,2	91	102	12,1
Πελοπόννησος	199	186	-6,5	87	91	4,6
Αττική	1.549	1.502	-3,0	762	738	-3,1
Βόρειο Αιγαίο	74	90	21,6	43	50	16,3
Νότιο Αιγαίο	146	144	-1,4	74	73	-1,4
Κρήτη	305	316	3,6	149	165	10,7
ΣΥΝΟΛΟ	4.318	4.344	0,6	2.156	2.145	-0,5

Γ. ΕΙΔΙΚΑ ΓΥΜΝΑΣΙΑ - ΕΙΔΙΚΑ ΛΥΚΕΙΑ

(περιλαμβάνονται τα Ειδικά Γυμνάσια, Ειδικά Επαγγελματικά Γυμνάσια, Εργαστήρια Ειδικής Επαγγελματικής Εκπαίδευσης, Ειδικά Λύκεια, Επαγγελματικά Λύκεια)

Πίνακας 6. Εγγεγραμμένοι μαθητές και διδακτικό προσωπικό κατά Περιφέρεια

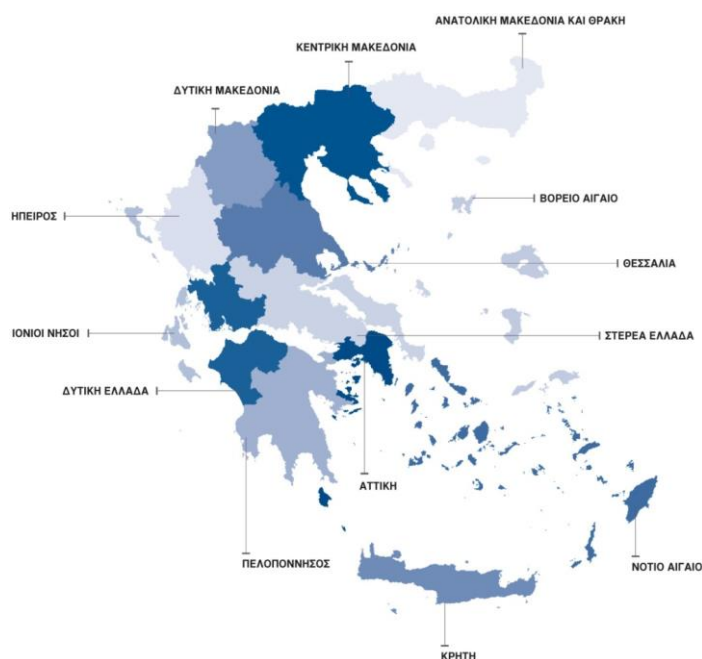
Περιφέρεια	Εγγεγραμμένοι Μαθητές			Διδακτικό προσωπικό ⁴		
	2020/21	2021/22	Μεταβολή (%)	2020/21	2021/22	Μεταβολή (%)
Ανατολική Μακεδονία και Θράκη	456	469	2,9	184	181	-1,6
Κεντρική Μακεδονία	1.230	1.276	3,7	569	527	-7,4
Δυτική Μακεδονία	150	143	-4,7	75	98	30,7
Θεσσαλία	469	413	-11,9	206	198	-3,9
Ήπειρος	159	175	10,1	61	68	11,5
Ιόνια Νησιά	175	186	6,3	72	62	-13,9
Δυτική Ελλάδα	591	614	3,9	206	206	0,0
Στερεά Ελλάδα	356	411	15,4	154	134	-13,0
Πελοπόννησος	352	359	2,0	129	127	-1,6
Αττική	2.524	2.494	-1,2	813	779	-4,2
Βόρειο Αιγαίο	140	158	12,9	73	84	15,1
Νότιο Αιγαίο	202	225	11,4	109	108	-0,9
Κρήτη	494	502	1,6	220	193	-12,3
ΣΥΝΟΛΟ	7.298	7.425	1,7	2.871	2.765	-3,7

⁴ Στην περίπτωση που στο Ειδικό Επαγγελματικό Γυμνάσιο λειτουργεί και Ειδικό Επαγγελματικό Λύκειο (υπό την ίδια Διεύθυνση), το διδακτικό προσωπικό καταγράφεται στο Ειδικό Επαγγελματικό Γυμνάσιο. Το ίδιο ισχύει και για τα Γυμνάσια στα οποία λειτουργούν Λυκειακές τάξεις.

ΕΠΕΞΗΓΗΜΑΤΙΚΕΣ ΣΗΜΕΙΩΣΕΙΣ

Έρευνα Σχολικών Μονάδων Ειδικής Αγωγής και Εκπαίδευσης	<p>Οι Σχολικές Μονάδες Ειδικής Αγωγής και Εκπαίδευσης (ΣΜΕΑΕ) εκτείνονται στην Πρωτοβάθμια και Δευτεροβάθμια Εκπαίδευση και είναι οι ακόλουθες:</p> <ul style="list-style-type: none">- Ειδικά Νηπιαγωγεία- Προγράμματα Πρώιμης Παρέμβασης της Ελληνικής Εταιρίας Προστασίας και Αποκατάστασης Αναπήρων Παιδών (ΕΛΕΠΑΠ) - Νηπιαγωγεία- Ειδικά Δημοτικά- Ειδικά Γυμνάσια- Εργαστήρια Ειδικής Επαγγελματικής Εκπαίδευσης (ΕΕΕΕΚ)- Ειδικά Επαγγελματικά Γυμνάσια- Ειδικά Λύκεια- Ειδικά Επαγγελματικά Λύκεια <p>Η έρευνα διενεργείται σε ετήσια βάση, με σκοπό τη συλλογή στοιχείων για τους εγγεγραμμένους μαθητές, τον αριθμό των σχολικών μονάδων και τον αριθμό του διδακτικού προσωπικού.</p>
Νομικό πλαίσιο	<p>Κανονισμός 452/2008 του Ευρωπαϊκού Κοινοβουλίου και του Συμβουλίου και Εφαρμοστικός Κανονισμός 912/2013 της Επιτροπής.</p>
Μονάδες αναφοράς	<p>Μονάδες αναφοράς είναι οι σχολικές μονάδες Ειδικής Αγωγής και Εκπαίδευσης.</p>
Κάλυψη	<p>Σύνολο Χώρας.</p>
Γεωγραφική Ταξινόμηση	<p>Η γεωγραφική ταξινόμηση βασίζεται στην Ονοματολογία των Εδαφικών Στατιστικών Μονάδων (NUTS).</p>

Χάρτης των 13 Περιφερειών (NUTS 2) της Ελλάδος



Περίοδος αναφοράς	Τα στοιχεία της έρευνας αναφέρονται στη λήξη του σχολικού έτους 2021/2022
Μεθοδολογία και κάλυψη	<p>Η έρευνα Ειδικής Αγωγής και Εκπαίδευσης είναι ετήσια απογραφική.</p> <p>Η συλλογή των στοιχείων πραγματοποιείται μέσω έντυπων ερωτηματολογίων, τα οποία συμπληρώνονται από τις σχολικές μονάδες και στη συνέχεια ελέγχονται και αποστέλλονται στην ΕΛΣΤΑΤ από τις αρμόδιες Πρωτοβάθμιες και Δευτεροβάθμιες Διευθύνσεις Εκπαίδευσης.</p>
Παραπομπές	<p>Περισσότερες πληροφορίες, πίνακες αποτελεσμάτων, δείγματα δελτίων - ερωτηματολογίων κλπ., σχετικά με την Έρευνα των Σχολικών Μονάδων Ειδικής Αγωγής και Εκπαίδευσης, μπορούν να αναζητηθούν στην ιστοσελίδα της Ελληνικής Στατιστικής Αρχής (ΕΛΣΤΑΤ) www.statistics.gr και στο Σύνδεσμο «Στατιστικές» / Πληθυσμός και Κοινωνικές Συνθήκες / Εκπαίδευση / Ειδική Αγωγή και Εκπαίδευση-λήξη.</p>