



## ΔΕΛΤΙΟ ΤΥΠΟΥ

### ΕΡΕΥΝΑ ΚΙΝΗΣΗΣ ΚΡΑΤΙΚΩΝ – ΔΗΜΟΤΙΚΩΝ ΘΕΑΤΡΩΝ ΚΑΙ ΟΡΧΗΣΤΡΩΝ: Έτος 2020

Η Ελληνική Στατιστική Αρχή (ΕΛΣΤΑΤ) ανακοινώνει τα στοιχεία της Έρευνας Κίνησης Κρατικών – Δημοτικών Θεάτρων και Ορχηστρών της περιόδου 2019-2020<sup>(1)</sup>.

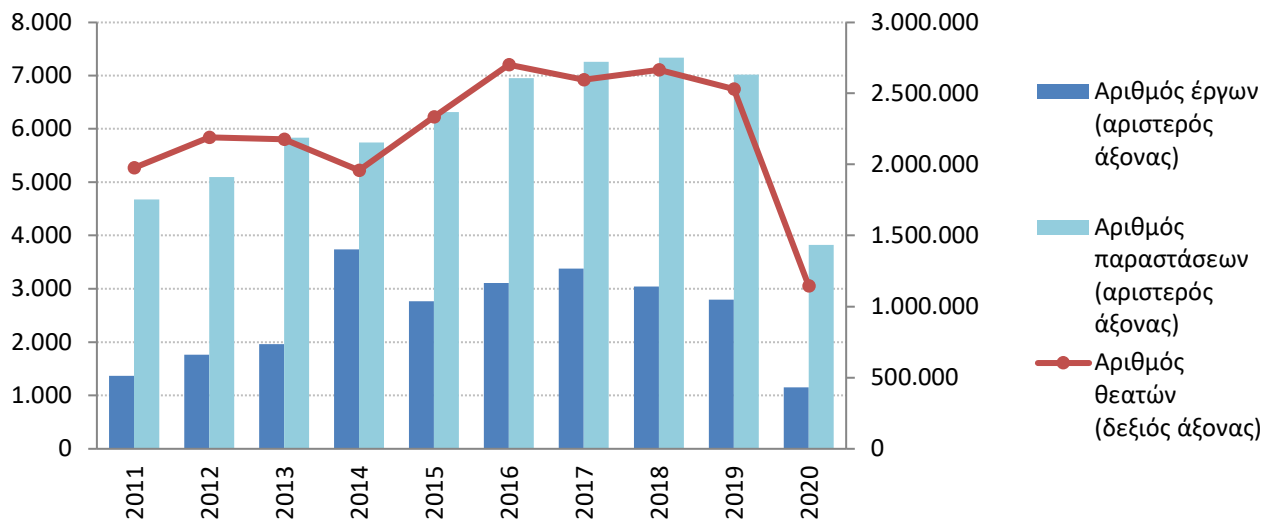
Η Έρευνα Κίνησης Κρατικών - Δημοτικών Θεάτρων και Ορχηστρών είναι ετήσια απογραφική έρευνα. Τα στοιχεία που συλλέγονται αφορούν στο είδος θεάματος (αρχαίο δράμα, κλασικό, κωμωδία, δράμα, όπερα, συναυλία κλπ), καθώς και στον αριθμό των έργων, των παραστάσεων και των θεατών ανά είδος θεάματος σε κρατικά και δημοτικά θέατρα και σε ορχήστρες.

Από τα αποτελέσματα της έρευνας του έτους 2020, αναφορικά με την δραστηριότητα των Κρατικών, Δημοτικών Θεάτρων και Ορχηστρών σε σχέση με την αντίστοιχη του έτους 2019 παρατηρείται μείωση κατά 58,9% στον αριθμό των έργων, κατά 45,6% στον αριθμό των παραστάσεων και κατά 54,7% στον αριθμό των θεατών (Πίνακας 1, Γράφημα 1).

Αναφορικά με την κίνηση των Κρατικών, Δημοτικών Θεάτρων και Ορχηστρών κατά τη χειμερινή περίοδο, παρατηρείται ότι ο μεγαλύτερος αριθμός θεατών καταγράφηκε στις συναυλίες (239.162), στο παιδικό θέατρο (224.295), και στο κλασικό θέατρο (66.581). Κατά τη θερινή περίοδο ο μεγαλύτερος αριθμός θεατών παρατηρείται στις συναυλίες (83.816), στο αρχαίο δράμα (63.448) και στην ελληνική κωμωδία (27.274) (Πίνακας 2, Γράφημα 2).

Οι συνολικές επιχορηγήσεις τις οποίες έλαβαν τα Κρατικά και τα Δημοτικά θέατρα και οι Ορχήστρες ανέρχονται σε 49.574.886 ευρώ (Πίνακας 3, Γράφημα 3).

Γράφημα 1: Κίνηση Κρατικών – Δημοτικών Θεάτρων και Ορχηστρών, 2011-2020



(1) Το έτος αναφοράς των στοιχείων της έρευνας αφορά στο θεατρικό έτος το οποίο ξεκινά την 1<sup>η</sup> Οκτωβρίου του έτους t-1 και τελειώνει τον Σεπτέμβριο του επόμενου έτους (έτος t).

#### Πληροφορίες για μεθοδολογικά θέματα:

Διεύθυνση Τομεακών Στατιστικών  
Τμήμα Στατιστικών Τουρισμού και Πολιτισμού  
Η προϊσταμένη του Τμήματος: Ασημίνα Κατρή  
Τηλ: 213 135 2168  
e-mail: [a.katri@statistics.gr](mailto:a.katri@statistics.gr)

#### Πληροφορίες για παροχή δεδομένων:

Τηλ.: 213 135 2022, 2308, 2310  
e-mail: [data.dissem@statistics.gr](mailto:data.dissem@statistics.gr)

Πίνακας 1: Κίνηση Κρατικών – Δημοτικών Θεάτρων και Ορχηστρών, 2019-2020

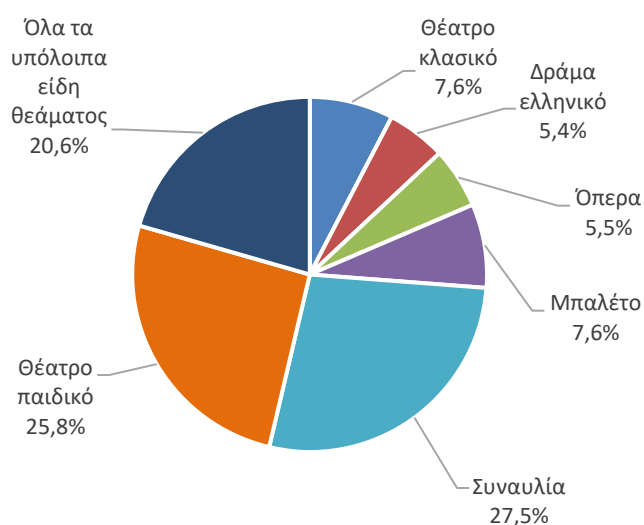
	2019	2020	Μεταβολή (%) 2020/2019
Αριθμός έργων	2.795	1.150	-58,9%
Αριθμός παραστάσεων	7.017	3.820	-45,6%
Αριθμός θεατών	2.529.723	1.146.301	-54,7%

Πίνακας 2: Κίνηση Κρατικών – Δημοτικών Θεάτρων και Ορχηστρών ανά είδος θεάματος και περίοδο, 2020

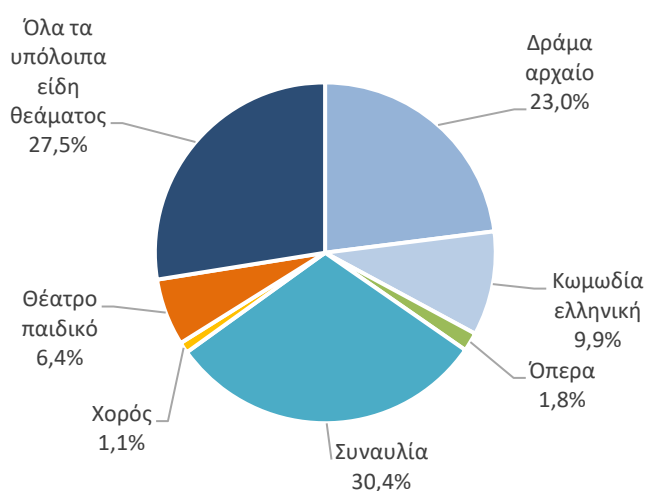
Είδος θεάματος	Χειμερινή περίοδος			Θερινή περίοδος		
	Αριθμός έργων	Αριθμός παραστάσεων	Αριθμός θεατών	Αριθμός έργων	Αριθμός παραστάσεων	Αριθμός θεατών
Δράμα αρχαίο	2	4	570	33	79	63.448
Θέατρο κλασικό	21	315	66.581	11	37	9.104
Δράμα κλασικό νεότερο	6	111	27.574	6	21	9.360
Επιθεώρηση	13	14	850	4	19	3.840
Κωμωδία ξένη	8	128	23.390	13	14	7.551
Κωμωδία ελληνική	20	214	21.865	49	66	27.274
Δράμα ξένο	17	196	16.242	10	13	7.358
Δράμα ελληνικό	17	329	46.972	22	50	11.328
Μπουλβάρ	0	0	0	0	0	0
Κομεντί	6	7	1.669	4	4	1.175
Μιούζικαλ	16	52	11.018	5	5	1.324
Όπερα	40	78	48.095	4	8	4.919
Οπερέτα	4	17	14.755	3	3	7.500
Μπαλέτο	17	77	66.460	3	3	1.228
Συναυλία	299	418	239.162	162	215	83.816
Χορός	28	48	26.278	9	12	2.927
Θέατρο παιδικό	95	999	224.295	43	59	17.524
Άλλο είδος	91	151	34.706	69	54	16.143
<b>Σύνολο</b>	<b>700</b>	<b>3.158</b>	<b>870.482</b>	<b>450</b>	<b>662</b>	<b>275.819</b>

Γράφημα 2: Κίνηση Κρατικών – Δημοτικών Θεάτρων και Ορχηστρών (αριθμός θεατών) κατά είδος θεάματος, 2020

α. Χειμερινή περίοδος

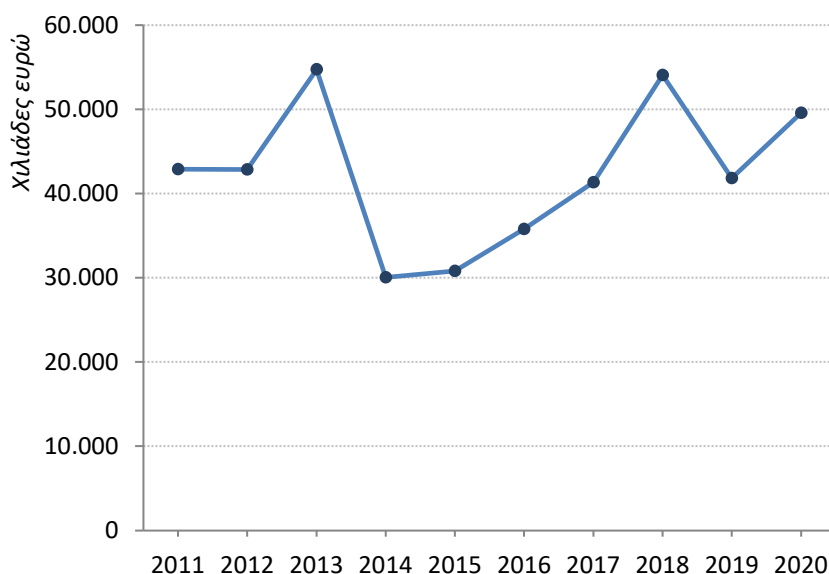


β. Θερινή περίοδος



Πίνακας 3 και Γράφημα 3: Επιχορηγήσεις των Κρατικών – Δημοτικών Θεάτρων και Ορχηστρών, 2011-2020

Έτος	Επιχορηγήσεις (σε ευρώ)
2011	42.859.416
2012	42.825.618
2013	54.730.305
2014	30.048.360
2015	30.801.600
2016	35.788.267
2017	41.337.129
2018	54.053.581
2019	41.798.193
2020	49.574.886

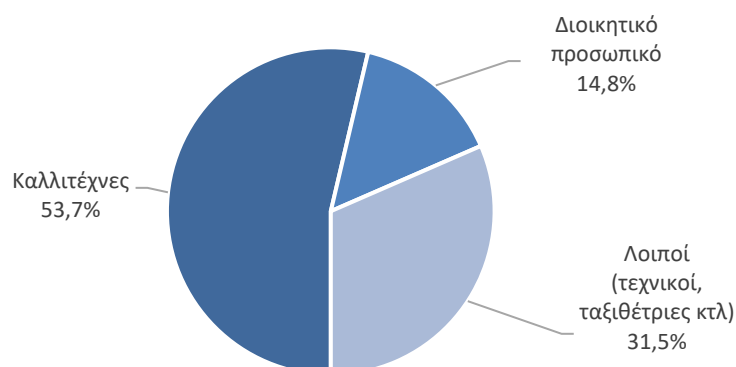


Πίνακας 4: Δυναμικότητα χώρων των Κρατικών – Δημοτικών Θεάτρων και Ορχηστρών κατά τα έτη 2018, 2019 και 2020

	2018	2019	2020
Αριθμός καθισμάτων	101.457	91.632	75.719
Εμβαδόν αιθουσών (m <sup>2</sup> )	37.193	38.670	21.779
Εμβαδόν σκηνών (m <sup>2</sup> )	16.751	18.585	15.790
Εμβαδόν καμαρινών (m <sup>2</sup> )	10.824	11.924	9.981
Εμβαδόν φουαγιέ (m <sup>2</sup> )	21.455	22.974	22.278

Πίνακας και Γράφημα 5: Απασχολούμενοι στα Κρατικά – Δημοτικά θέατρα και Ορχήστρες, 2020

Καλλιτέχνες	1.870
Διοικητικό προσωπικό	515
Λοιποί (τεχνικοί, καθαρίστριες κ.λπ.)	1.098
<b>Σύνολο απασχολούμενων</b>	<b>3.483</b>



## **ΕΠΕΞΗΓΗΜΑΤΙΚΕΣ ΣΗΜΕΙΩΣΕΙΣ**

<b>Έρευνα Κίνησης Κρατικών – Δημοτικών Θεάτρων και Ορχηστρών</b>	Η Έρευνα Κρατικών – Δημοτικών Θεάτρων και Ορχηστρών διενεργείται από το έτος 1970. Με την έρευνα αυτή συγκεντρώνονται στοιχεία για τη δραστηριότητα και την κίνηση των Κρατικών – Δημοτικών Θεάτρων και Ορχηστρών ανά είδος θεάματος και συγκεκριμένα τα στοιχεία αφορούν στον αριθμό των έργων, των παραστάσεων και των θεατών. Επίσης συλλέγονται στοιχεία για τη δυναμικότητα των χώρων των θεάτρων, τους απασχολούμενους, καθώς και τις επιχορηγήσεις. Η παρούσα έρευνα καταγράφει την δραστηριότητα 108 Κρατικών, Δημοτικών Θεάτρων και Ορχηστρών.
<b>Νομικό πλαίσιο</b>	Ν. 3832/2010, όπως τροποποιήθηκε και ισχύει.
<b>Περίοδος αναφοράς</b>	Θεατρικό έτος, 1/10/2019 – 30/9/2020.
<b>Μεθοδολογία</b>	Η έρευνα είναι απογραφική και διενεργείται σε ετήσια βάση. Το έτος αναφοράς των στοιχείων της έρευνας αφορά στο θεατρικό έτος το οποίο ξεκινά την 1η Οκτωβρίου του έτους t-1 και τελειώνει τον Σεπτέμβριο του επόμενου έτους (έτος t). Τα στοιχεία συλλέγονται από τα Κρατικά Θέατρα της χώρας, όπως Ωδείο Ηρώδου Αττικού, Αρχαίο Θέατρο Επιδαύρου, τα Δημοτικά Περιφερειακά Θέατρα και Ορχήστρες και λοιπά Δημοτικά Θέατρα.
<b>Παραπομπές</b>	Περισσότερες πληροφορίες σχετικά με την έρευνα Κρατικών, Δημοτικών Θεάτρων και Ορχηστρών είναι διαθέσιμες στην ιστοσελίδα της ΕΛΣΤΑΤ ( <a href="http://www.statistics.gr">www.statistics.gr</a> ) στη θέση: <a href="http://www.statistics.gr/el/statistics/-/publication/SCI15/">http://www.statistics.gr/el/statistics/-/publication/SCI15/</a>