

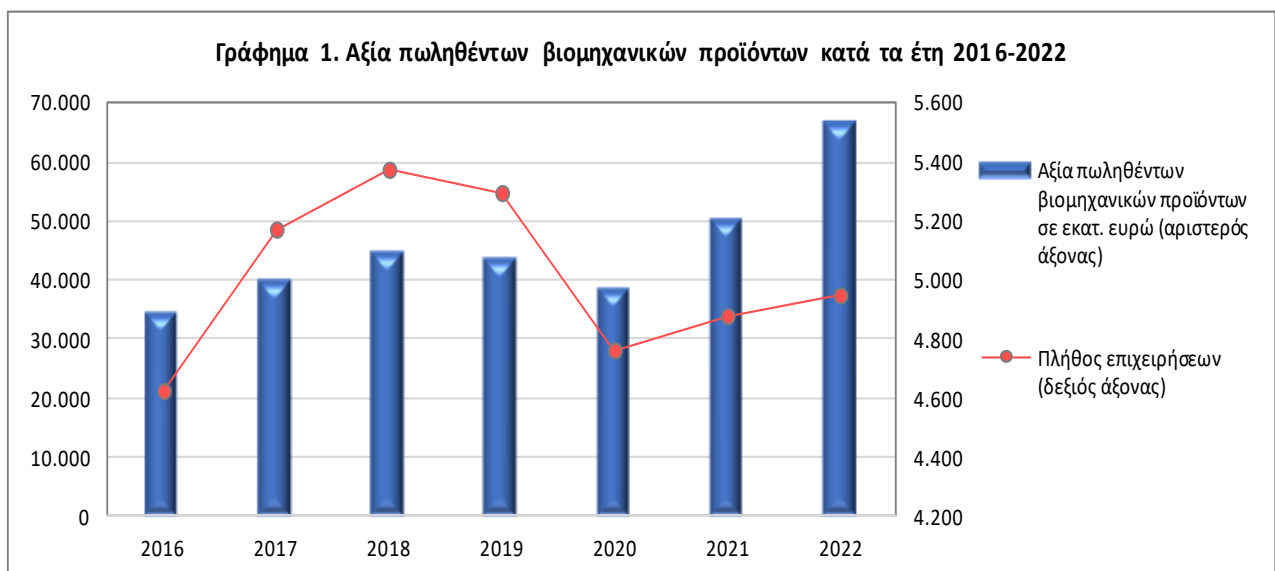


ΕΡΕΥΝΑ ΠΑΡΑΓΩΓΗΣ ΚΑΙ ΠΩΛΗΣΕΩΝ ΒΙΟΜΗΧΑΝΙΚΩΝ ΠΡΟΪΟΝΤΩΝ (PRODCOM) ΕΤΟΥΣ 2022

Η Ελληνική Στατιστική Αρχή (ΕΛΣΤΑΤ) παρουσιάζει τα αποτελέσματα της ετήσιας Έρευνας Παραγωγής και Πωλήσεων Βιομηχανικών Προϊόντων (PRODCOM), τα οποία αφορούν στην παραγωγή και στην αξία πωληθέντων προϊόντων των ορυχείων και λατομείων (τομέας Β) και της μεταποίησης (τομέας Γ) της Στατιστικής Ταξινόμησης των Οικονομικών Δραστηριοτήτων της Ε.Ε., NACE Αναθ. 2, για το έτος αναφοράς 2022.

Σύμφωνα με τα στοιχεία της έρευνας:

- Η συνολική αξία πωληθέντων βιομηχανικών προϊόντων το έτος 2022, από 4.949 ερευνηθείσες επιχειρήσεις που ανήκουν στους τομείς Β και Γ της NACE Αναθ. 2, ανήλθε στο ποσό των 66.221,74 εκατ. ευρώ. Το έτος 2021, η συνολική αξία πωληθέντων βιομηχανικών προϊόντων, από 4.879 ερευνηθείσες επιχειρήσεις⁽¹⁾ των ανωτέρω τομέων, ανήλθε σε 49.463,29 εκατ. ευρώ (Πίνακας 1).
- Η συνολική αξία πωληθέντων βιομηχανικών προϊόντων, από 4.745 κοινές επιχειρήσεις που ερευνήθηκαν κατά τα δύο έτη 2022 και 2021, ανήλθε στο ποσό των 65.599,44 εκατ. ευρώ το έτος 2022 και 49.100,41 εκατ. ευρώ το έτος 2021, παρουσιάζοντας αύξηση 33,60% (Πίνακας 2).



Πληροφορίες για μεθοδολογικά θέματα:

Διεύθυνση Στατιστικών Επιχειρήσεων
Τμήμα Δεικτών Μεταποίησης - Κατασκευών και Βιομηχανικών Προϊόντων
Η Προϊσταμένη του Τμήματος: Διαμαντάκη Αικατερίνη
Τηλ: 213 135 2056
E-mail: a.diamantaki@statistics.gr

Πληροφορίες για παροχή δεδομένων:

Τηλ: 213 135 2022, 2308, 2310
E-mail: data.dissem@statistics.gr

(1) Το διαφορετικό πλήθος επιχειρήσεων ανάμεσα στα δύο έτη οφείλεται στο διαφορετικό ποσοστό απόκρισης των επιχειρήσεων στην έρευνα, καθώς και σε αλλαγές στο μητρώο επιχειρήσεων. Το ποσοστό απόκρισης για το 2022 ανήλθε σε 91,3%.

Πίνακας 1: Αξία πωληθέντων βιομηχανικών προϊόντων ανά διψήφιο κλάδο οικονομικής δραστηριότητας, 2021 - 2022

Κλάδος οικονομικής δραστηριότητας (NACE Αναθ. 2)	Πλήθος επιχειρήσεων		Αξία πωληθέντων προϊόντων (εκατομμύρια ευρώ)		Ποσοστό συμμετοχής στη συνολική αξία πωληθέντων προϊόντων (%)	
	2021	2022	2021	2022	2021	2022
Τομέας Β: Ορυχεία και λατομεία	163	156	755,91	745,01	1,53	1,13
07 Εξόρυξη μεταλλευμάτων	5	5	136,26	125,89	0,28	0,19
08 Λοιπά ορυχεία και μεταλλεία	159	152	619,65	619,12	1,25	0,93
Τομέας Γ: Μεταποίηση	4.785	4.862	48.707,38	65.476,73	98,47	98,87
10 Βιομηχανία τροφίμων	1.557	1.554	10.486,31	12.740,47	21,20	19,24
11 Ποτοποιία	156	156	1.472,11	1.623,64	2,98	2,45
12 Παραγωγή προϊόντων καπνού	6	6	703,96	855,44	1,42	1,29
13 Παραγωγή κλωστοϋφαντουργικών υλών	157	163	516,12	548,17	1,04	0,83
14 Κατασκευή ειδών ένδυσης	235	228	400,33	438,87	0,81	0,66
15 Βιομηχανία δέρματος και δερμάτινων ειδών	60	56	62,72	70,09	0,13	0,11
16 Βιομηχανία ξύλου και κατασκευή προϊόντων από ξύλο και φελλό, εκτός από έπιπλα· κατασκευή ειδών καλαθοποιίας και σπαρτοπλεκτικής	136	135	256,43	315,66	0,52	0,48
17 Χαρτοποιία και κατασκευή χάρτινων προϊόντων	201	210	1.440,15	1.819,84	2,91	2,75
18 Εκτυπώσεις και αναπαραγωγή προεγγεγραμμένων μέσων	208	218	423,70	512,91	0,86	0,77
19 Παραγωγή οπτάνθρακα και προϊόντων διύλισης πετρελαίου	14	14	13.932,33	23.348,81	28,17	35,26
20 Παραγωγή χημικών ουσιών και προϊόντων	285	284	2.868,27	3.234,15	5,80	4,88
21 Παραγωγή βασικών φαρμακευτικών προϊόντων και φαρμακευτικών σκευασμάτων	55	57	1.908,07	2.215,10	3,86	3,34
22 Κατασκευή προϊόντων από ελαστικό (καουτσούκ) και πλαστικές ύλες	334	339	1.946,59	2.266,51	3,94	3,42
23 Παραγωγή άλλων μη μεταλλικών ορυκτών προϊόντων	325	331	1.421,32	1.840,95	2,87	2,78
24 Παραγωγή βασικών μετάλλων	120	115	5.598,16	7.248,97	11,32	10,95
25 Κατασκευή μεταλλικών προϊόντων, με εξαίρεση τα μηχανήματα και τα είδη εξοπλισμού	514	531	1.922,36	2.222,82	3,89	3,36
26 Κατασκευή ηλεκτρονικών υπολογιστών, ηλεκτρονικών και οπτικών προϊόντων	40	37	440,17	605,54	0,89	0,91
27 Κατασκευή ηλεκτρολογικού εξοπλισμού	185	184	1.299,83	1.607,32	2,63	2,43
28 Κατασκευή μηχανημάτων και ειδών εξοπλισμού π.δ.κ.α.	256	263	590,14	676,98	1,19	1,02
29 Κατασκευή μηχανοκίνητων οχημάτων, ρυμουλκούμενων και ημιρυμουλκούμενων οχημάτων	37	36	72,24	82,62	0,15	0,12
30 Κατασκευή λοιπού εξοπλισμού μεταφορών	24	23	63,83	79,40	0,13	0,12
31 Κατασκευή επίπλων	215	221	304,62	366,93	0,62	0,55
32 Άλλες μεταποιητικές δραστηριότητες	116	116	144,27	174,12	0,29	0,26
33 Επισκευή και εγκατάσταση μηχανημάτων και εξοπλισμού	230	253	433,32	581,40	0,88	0,88
Γενικό Σύνολο	4.879	4.949	49.463,29	66.221,74		

Σημειώσεις:

1. Το γενικό σύνολο των επιχειρήσεων δεν προκύπτει ως άθροισμα του αριθμού των επιχειρήσεων των επιμέρους διψήφινων κλάδων, καθώς μία επιχείρηση μπορεί να παράγει προϊόντα που κατατάσσονται σε διαφορετικούς κλάδους.
2. Τυχόν διαφορές στα ποσοστά συμμετοχής και στα επιμέρους αθροίσματα οφείλονται στη στρογγυλοποίηση.

Πίνακας 2: Ετήσια μεταβολή αξίας πωληθέντων βιομηχανικών προϊόντων μεταξύ των κοινών επιχειρήσεων που ερευνήθηκαν κατά τα έτη 2021 – 2022, ανά διψήφιο κλάδο οικονομικής δραστηριότητας

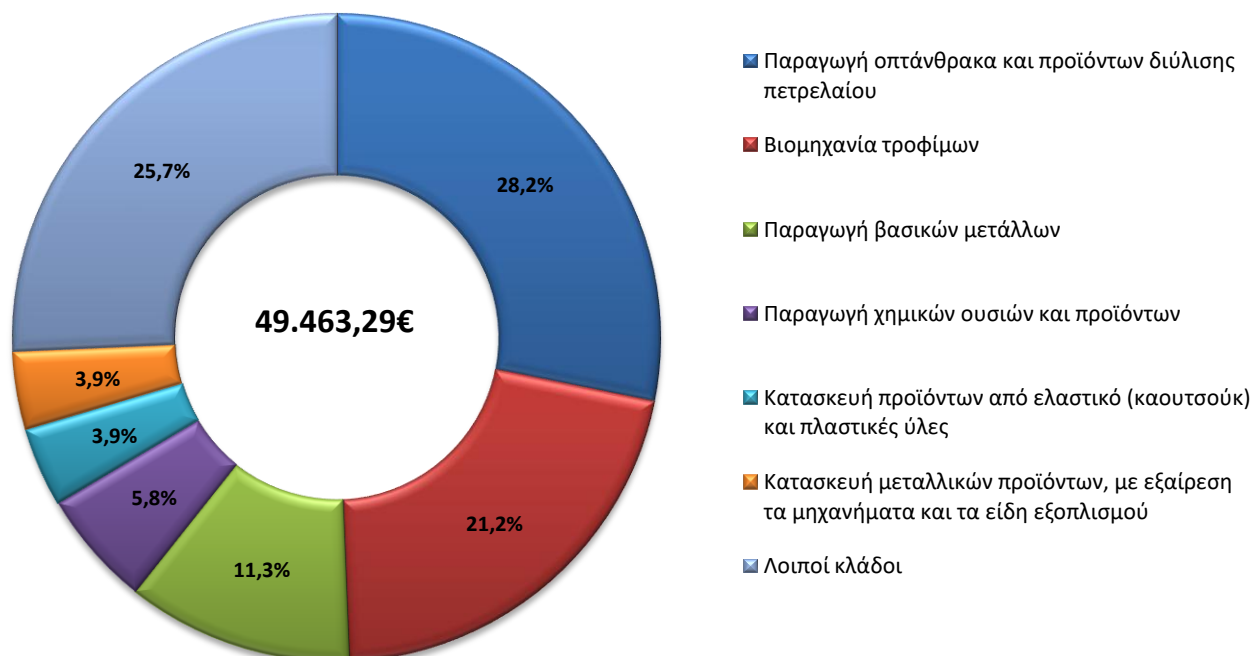
Κλάδος οικονομικής δραστηριότητας (NACE Αναθ. 2)	Αξία πωληθέντων προϊόντων (εκατομμύρια ευρώ)		Ετήσια μεταβολή (%)	Επίπτωση της μεταβολής του διψήφιου κλάδου στη συνολική μεταβολή (%)
	2021	2022		
Τομέας Β: Ορυχεία και λατομεία	733,55	745,01	1,56	0,02
07 Εξόρυξη μεταλλευμάτων	136,26	125,89	-7,61	-0,02
08 Λοιπά ορυχεία και μεταλλεία	597,29	619,12	3,66	0,04
Τομέας Γ: Μεταποίηση	48.366,87	64.854,43	34,09	33,60
10 Βιομηχανία τροφίμων	10.334,59	12.552,70	21,46	4,52
11 Ποτοποιία	1.471,65	1.615,04	9,74	0,29
12 Παραγωγή προϊόντων καπνού	703,96	855,44	21,52	0,31
13 Παραγωγή κλωστοϋφαντουργικών υλών	513,44	536,62	4,51	0,05
14 Κατασκευή ειδών ένδυσης	396,88	428,63	8,00	0,06
15 Βιομηχανία δέρματος και δερμάτινων ειδών	60,99	69,01	13,14	0,02
16 Βιομηχανία ξύλου και κατασκευή προϊόντων από ξύλο και φελλό, εκτός από έπιπλα· κατασκευή ειδών καλαθοποιίας και σπαρτοπλεκτικής	255,47	301,10	17,86	0,09
17 Χαρτοποιία και κατασκευή χάρτινων προϊόντων	1.404,66	1.802,07	28,29	0,81
18 Εκτυπώσεις και αναπαραγωγή προεγγεγραμμένων μέσων	401,01	453,53	13,10	0,11
19 Παραγωγή οπτάνθρακα και προϊόντων διύλισης πετρελαίου	13.932,33	23.348,81	67,59	19,18
20 Παραγωγή χημικών ουσιών και προϊόντων	2.844,85	3.209,31	12,81	0,74
21 Παραγωγή βασικών φαρμακευτικών προϊόντων και φαρμακευτικών σκευασμάτων	1.908,07	2.208,10	15,72	0,61
22 Κατασκευή προϊόντων από ελαστικό (καουτσούκ) και πλαστικές ύλες	1.941,17	2.248,74	15,84	0,63
23 Παραγωγή άλλων μη μεταλλικών ορυκτών προϊόντων	1.417,50	1.829,28	29,05	0,84
24 Παραγωγή βασικών μετάλλων	5.543,52	7.184,26	29,60	3,34
25 Κατασκευή μεταλλικών προϊόντων, με εξαίρεση τα μηχανήματα και τα είδη εξοπλισμού	1.918,79	2.133,41	11,19	0,44
26 Κατασκευή ηλεκτρονικών υπολογιστών, ηλεκτρονικών και οπτικών προϊόντων	439,95	602,72	37,00	0,33
27 Κατασκευή ηλεκτρολογικού εξοπλισμού	1.284,00	1.601,25	24,71	0,65
28 Κατασκευή μηχανημάτων και ειδών εξοπλισμού π.δ.κ.α.	589,65	655,71	11,20	0,13
29 Κατασκευή μηχανοκίνητων οχημάτων, ρυμουλκούμενων και ημρυμουλκούμενων οχημάτων	71,92	81,28	13,01	0,02
30 Κατασκευή λοιπού εξοπλισμού μεταφορών	62,71	79,40	26,62	0,03
31 Κατασκευή επίπλων	303,65	352,70	16,15	0,10
32 Άλλες μεταποιητικές δραστηριότητες	143,42	155,84	8,66	0,03
33 Επισκευή και εγκατάσταση μηχανημάτων και εξοπλισμού	422,68	549,49	30,00	0,26
Γενικό Σύνολο	49.100,41	65.599,44	33,60	

Σημείωση: Τυχόν διαφορές στα ποσοστά συμμετοχής και στα επιμέρους αθροίσματα οφείλονται στη στρογγυλοποίηση.

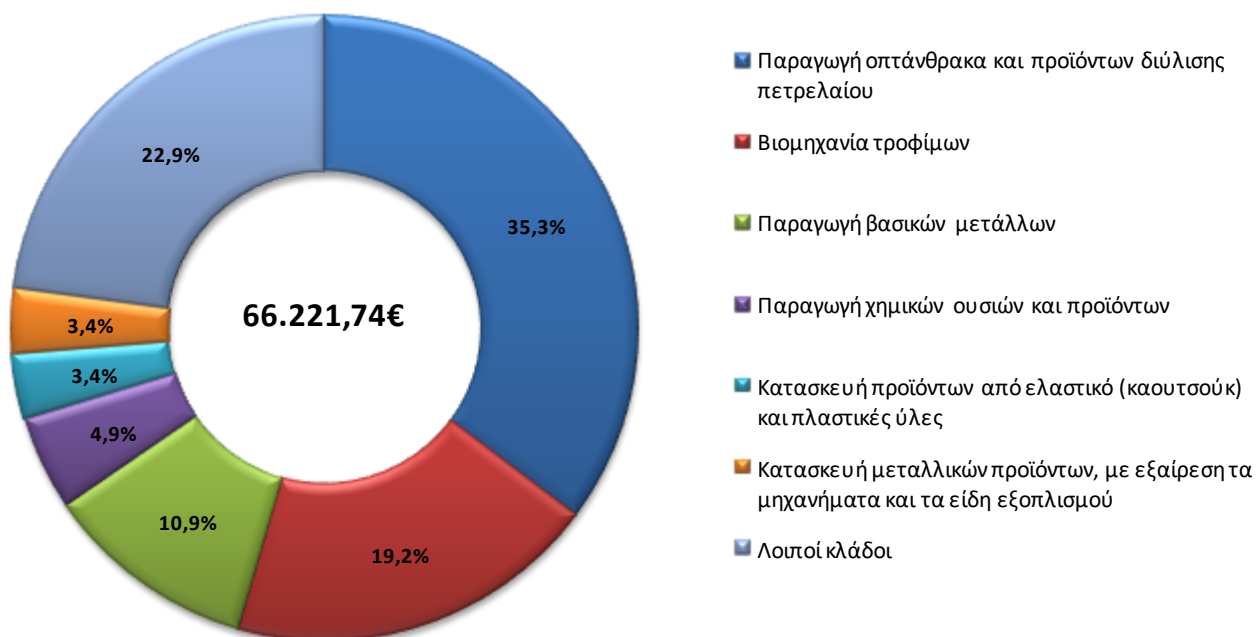
Κλάδοι της βιομηχανίας με τη μεγαλύτερη συμμετοχή στη συνολική αξία πωληθέντων βιομηχανικών προϊόντων, 2021 - 2022

Οι έξι (6) σημαντικότεροι κλάδοι της βιομηχανίας αντιπροσωπεύουν το 77,1% της συνολικής αξίας πωληθέντων βιομηχανικών προϊόντων το έτος 2022 και το 74,3% της συνολικής αξίας πωληθέντων βιομηχανικών προϊόντων το έτος 2021.

Γράφημα 2: Ποσοστιαία συμμετοχή (%) στη συνολική αξία πωληθέντων προϊόντων (σε εκατ. ευρώ) ανά κλάδο οικονομικής δραστηριότητας NACE Αναθ. 2, 2021



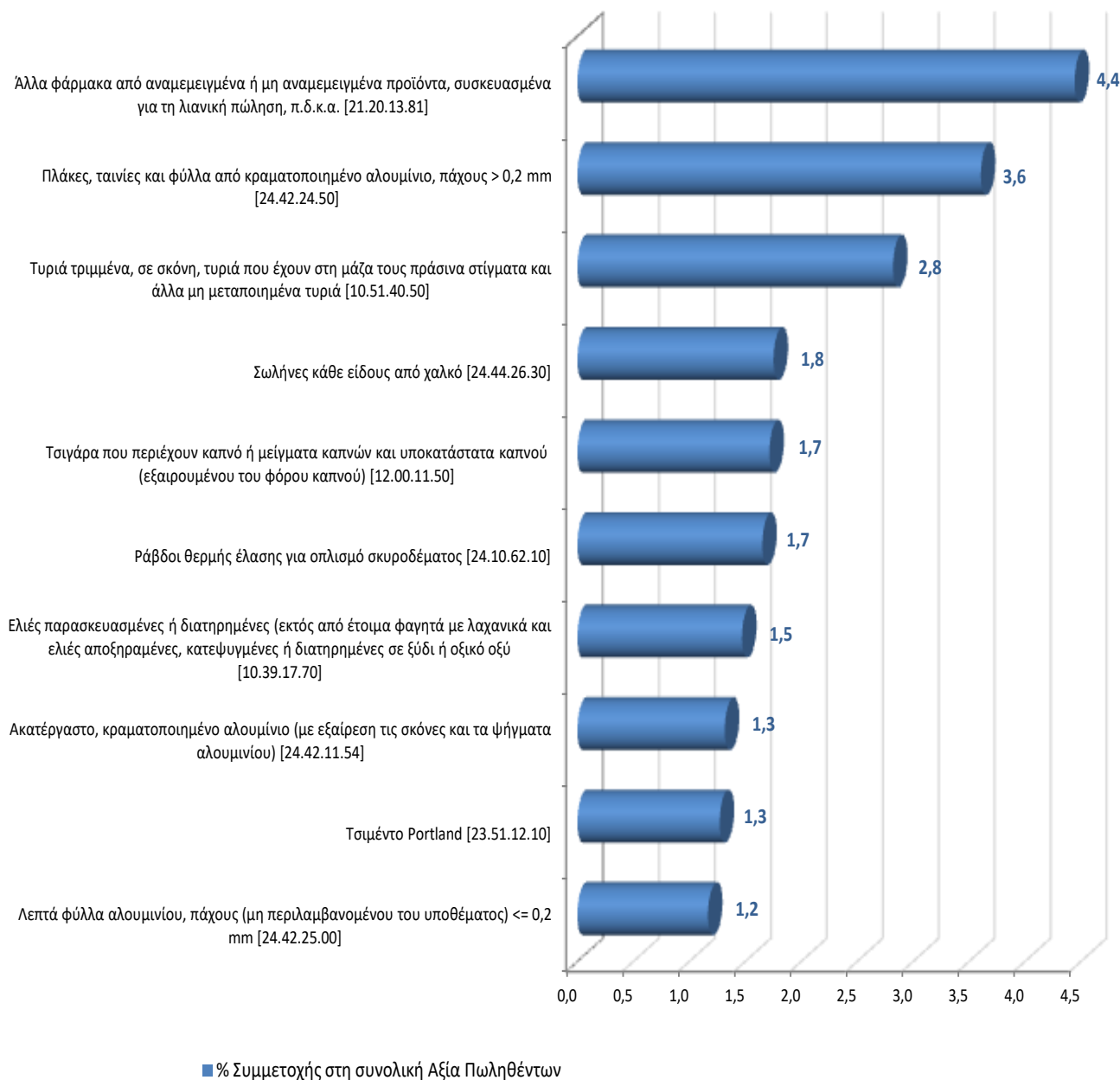
Γράφημα 3: Ποσοστιαία συμμετοχή (%) στη συνολική αξία πωληθέντων προϊόντων (σε εκατ. ευρώ) ανά κλάδο οικονομικής δραστηριότητας NACE Αναθ. 2, 2022



Σημαντικότερα προϊόντα βάσει της αξίας πωλήσεων για το έτος 2022

Στο παρακάτω γράφημα παρουσιάζονται τα 10 σημαντικότερα βιομηχανικά προϊόντα της χώρας, σύμφωνα με την ποσοστιαία συμμετοχή τους στη συνολική αξία πωληθέντων προϊόντων, μετά την αφαίρεση των προϊόντων της παραγωγής οπτάνθρακα και προϊόντων διύλισης πετρελαίου (κλάδος 19).

Γράφημα 4: Σημαντικότερα προϊόντα σύμφωνα με την ποσοστιαία συμμετοχή τους (%) στη συνολική αξία πωλήσεων της Ελλάδας, 2022



ΜΕΘΟΔΟΛΟΓΙΚΕΣ ΣΗΜΕΙΩΣΕΙΣ

Παραγωγή και Πωλήσεις Βιομηχανικών Προϊόντων

Η έρευνα Παραγωγής και Πωλήσεων Βιομηχανικών Προϊόντων (PRODCOM) είναι ετήσια έρευνα και διενεργείται από το 1993, σύμφωνα με τον Κανονισμό (ΕΟΚ) 3924/91 του Συμβουλίου της 19ης Δεκεμβρίου 1991 σχετικά με την καθιέρωση Κοινοτικής Έρευνας στη Βιομηχανική Παραγωγή.

Ο τίτλος της έρευνας PRODCOM προέρχεται από τις γαλλικές λέξεις «PRODUCTION COMMUNAUTAIRE» που σημαίνουν Κοινοτική Παραγωγή.

Βασικός σκοπός της έρευνας είναι η συλλογή και διάχυση στατιστικών στοιχείων για την παραγωγή των βιομηχανικών προϊόντων, η οποία γίνεται εντός της ελληνικής επικράτειας και για την πώλησή τους, η οποία μπορεί να γίνεται και εκτός αυτής.

Συγκεκριμένα, τα στοιχεία που συλλέγονται για κάθε βιομηχανικό προϊόν είναι:

- η ποσότητα παραγωγής (σε μονάδες μέτρησης που ορίζονται από τον κατάλογο PRODCOM) κατά το έτος αναφοράς,
- η ποσότητα πώλησης (σε μονάδες μέτρησης που ορίζονται από τον κατάλογο PRODCOM) κατά το έτος αναφοράς, ανεξάρτητα από την περίοδο παραγωγής του,
- η αξία των πωληθέντων προϊόντων (σε ευρώ) κατά το έτος αναφοράς, σε τρέχουσες αξίες.

Στο πλαίσιο της έρευνας καταγράφονται επίσης:

- οι εργασίες υπεργολαβίας, κατά προϊόν (μόνο ποσότητα και αμοιβή εργολήπτη),
- οι βιομηχανικές υπηρεσίες (εξευγενισμός, επισκευή, συντήρηση, συναρμολόγηση).

Νομικό πλαίσιο

- [Κανονισμός \(ΕΕ\) 2019/2152, του Ευρωπαϊκού Κοινοβουλίου και του Συμβουλίου](#) σχετικά με τις ευρωπαϊκές στατιστικές για τις επιχειρήσεις,
- [Εφαρμοστικός Κανονισμός 2020/1197, της Ευρωπαϊκής Επιτροπής](#) για τη θέσπιση τεχνικών προδιαγραφών και ρυθμίσεων σύμφωνα με τον αναφερόμενο Κανονισμό (ΕΕ) 2019/2152.

Περίοδος αναφοράς

Έτος.

Γεωγραφική κάλυψη

Το σύνολο της Χώρας.

Μεθοδολογία της έρευνας

Κάλυψη κλάδων οικονομικής δραστηριότητας

Η έρευνα καλύπτει τους κλάδους οικονομικής δραστηριότητας, οι οποίοι υπάγονται στους τομείς Β (Ορυχεία και λατομεία) και Γ (Μεταποίηση) της Στατιστικής Ταξινόμησης των Οικονομικών Δραστηριοτήτων (NACE Αναθ. 2) και συγκεκριμένα τους κλάδους 07 – 33:

- 07: Εξόρυξη μεταλλευμάτων
- 08: Λοιπά ορυχεία και λατομεία
- 10: Βιομηχανία τροφίμων
- 11: Ποτοποιία
- 12: Παραγωγή προϊόντων καπνού
- 13: Παραγωγή κλωστοϋφαντουργικών υλών
- 14: Κατασκευή ειδών ένδυσης
- 15: Βιομηχανία δέρματος και δερμάτινων ειδών
- 16: Βιομηχανία ξύλου και κατασκευή προϊόντων από ξύλο και φελλό, εκτός από έπιπλα· κατασκευή ειδών καθαθοποιίας και σπαρτοπλεκτικής
- 17: Χαρτοποιία και κατασκευή χάρτινων προϊόντων
- 18: Εκτυπώσεις και αναπαραγωγή προεγγεγραμμένων μέσων
- 19: Παραγωγή οπτάνθρακα και προϊόντων διύλισης πετρελαίου
- 20: Παραγωγή χημικών ουσιών και προϊόντων
- 21: Παραγωγή βασικών φαρμακευτικών προϊόντων και φαρμακευτικών σκευασμάτων
- 22: Κατασκευή προϊόντων από ελαστικό (καουτσούκ) και πλαστικές ύλες
- 23: Παραγωγή άλλων μη μεταλλικών ορυκτών προϊόντων
- 24: Παραγωγή βασικών μετάλλων
- 25: Κατασκευή μεταλλικών προϊόντων, με εξαίρεση τα μηχανήματα και τα είδη εξοπλισμού
- 26: Κατασκευή ηλεκτρονικών υπολογιστών, ηλεκτρονικών και οπτικών προϊόντων
- 27: Κατασκευή ηλεκτρολογικού εξοπλισμού
- 28: Κατασκευή μηχανημάτων και ειδών εξοπλισμού π.δ.κ.α.
- 29: Κατασκευή μηχανοκίνητων οχημάτων, ρυμουλκούμενων και ημιρυμουλκούμενων οχημάτων
- 30: Κατασκευή λουπού εξοπλισμού μεταφορών
- 31: Κατασκευή επίπλων
- 32: Άλλες μεταποιητικές δραστηριότητες
- 33: Επισκευή και εγκατάσταση μηχανημάτων και εξοπλισμού

Πληθυσμός αναφοράς

Ερευνώνται όλες οι ενεργές επιχειρήσεις που δραστηριοποιούνται στους ανωτέρω κλάδους με μέση ετήσια απασχόληση 10 άτομα και άνω. Ωστόσο, σε ορισμένες περιπτώσεις, ανάλογα με την αντιπροσωπευτικότητα του προϊόντος και του κύκλου εργασιών, ερευνώνται και επιχειρήσεις με απασχόληση μικρότερη των 10 ατόμων.

Το πλαίσιο που χρησιμοποιείται για τον προσδιορισμό των ερευνώμενων μονάδων βασίζεται στο Στατιστικό Μητρώο Επιχειρήσεων της ΕΛΣΤΑΤ.

Κατάλογος PRODCOM

Στην έρευνα PRODCOM έτους 2022, τα βιομηχανικά προϊόντα ταξινομήθηκαν σύμφωνα με τον κατάλογο προϊόντων PRODCOM 2022. Η παρούσα έκδοση 2022 αυτού του καταλόγου βασίζεται, για τα μέρη των «αγαθών», στην ευρωπαϊκή ονοματολογία διεθνούς εμπορίου, τη Συνδυασμένη Ονοματολογία 2022 (ΣΟ), η οποία ισχύει από την 1η Ιανουαρίου 2022.

Οι οκταψήφιοι κωδικοί του καταλόγου προϊόντων PRODCOM, βασίζονται τόσο στους τετραψήφιους κωδικούς της [Στατιστικής Ταξινόμησης των Οικονομικών Δραστηριοτήτων στην Ευρωπαϊκή Κοινότητα](#) (NACE Αναθ. 2) όσο και στους εξαψήφιους κωδικούς της [Ευρωπαϊκής Ταξινόμησης των Προϊόντων κατά Δραστηριότητα](#) (European Classification of Products by Activity, CPA).

Σύγκριση αποτελεσμάτων

- Το ποσοστό συμμετοχής ανά κλάδο οικονομικής δραστηριότητας στη συνολική αξία πωληθέντων βιομηχανικών προϊόντων υπολογίζεται στο σύνολο των ερευνώμενων επιχειρήσεων.
- Οι μεταβολές της αξίας πωληθέντων βιομηχανικών προϊόντων μεταξύ των δύο ετών υπολογίζονται από τις κοινές επιχειρήσεις.

Παραπομπές

Περισσότερες πληροφορίες (πίνακες, μεταδεδομένα, ερωτηματολόγιο) σχετικά με την Έρευνα Παραγωγής και Πωλήσεων Βιομηχανικών Προϊόντων, μπορούν να αναζητηθούν στην ιστοσελίδα της ΕΛΣΤΑΤ (www.statistics.gr), στην ενότητα Βιομηχανία, Εμπόριο, Υπηρεσίες, Μεταφορές, υποενότητα Βιομηχανικά Προϊόντα, Βιομηχανικά Προϊόντα (PRODCOM) (Παραγωγή και Πωλήσεις) ή στον σύνδεσμο: <https://www.statistics.gr/el/statistics/-/publication/SIN06/>.