



ΔΕΛΤΙΟ ΤΥΠΟΥ

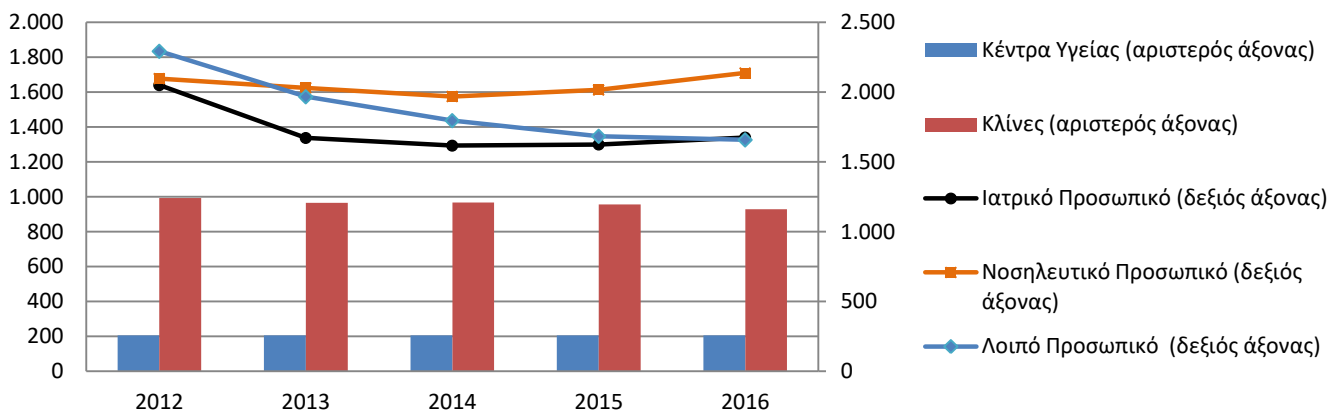
ΑΠΟΓΡΑΦΗ ΚΕΝΤΡΩΝ ΥΓΕΙΑΣ του ΠΕΔΥ: Έτος 2016

Η Ελληνική Στατιστική Αρχή (ΕΛΣΤΑΤ) ανακοινώνει στοιχεία αναφορικά με τα Κέντρα Υγείας του Πρωτοβάθμιου Εθνικού Δικτύου Υγείας (ΠΕΔΥ) με βάση τα αποτελέσματα της ετήσιας απογραφικής έρευνας του έτους 2016.

Πίνακας 1: Αριθμός, κλίνες, προσωπικό (ιατρικό, νοσηλευτικό, λοιπό) και μηχανήματα Κέντρων Υγείας για τα έτη 2012-2016

	Κέντρα υγείας	Κλίνες	Ιατρικό προσωπικό	Νοσηλευτικό προσωπικό	Λοιπών ειδικοτήτων προσωπικό	Μηχανήματα
2012	205	992	2.049	2.096	2.292	2.397
2013	205	964	1.671	2.030	1.966	2.349
2014	205	967	1.616	1.968	1.795	2.363
2015	205	955	1.624	2.015	1.683	2.324
2016	204	928	1.674	2.136	1.657	2.288

Γράφημα 1: Αριθμός, κλίνες και προσωπικό Κέντρων Υγείας, 2012 - 2016



Ο συνολικός αριθμός των Κέντρων Υγείας μειώθηκε κατά μία (1) μονάδα, στις 204 μονάδες, δεδομένου ότι το Κέντρο Υγείας Θήρας λειτουργεί πλέον ως Νοσοκομείο. Από την κατανομή των Κέντρων Υγείας στις 13 Περιφέρειες της Χώρας, παρατηρείται ότι τα περισσότερα Κέντρα Υγείας βρίσκονται στην Κεντρική Μακεδονία (33 κέντρα), στην Πελοπόννησο (23 κέντρα) και στη Δυτική Ελλάδα (21 κέντρα) ενώ τα λιγότερα βρίσκονται στο Βόρειο Αιγαίο (7 κέντρα) και τη Δυτική Μακεδονία (6 κέντρα) (Γράφημα 2).

Πληροφορίες

Διεύθυνση Κοινωνικών Στατιστικών

Τμήμα Στατιστικών Υγείας και Κοινωνικής Ασφάλισης και Προστασίας

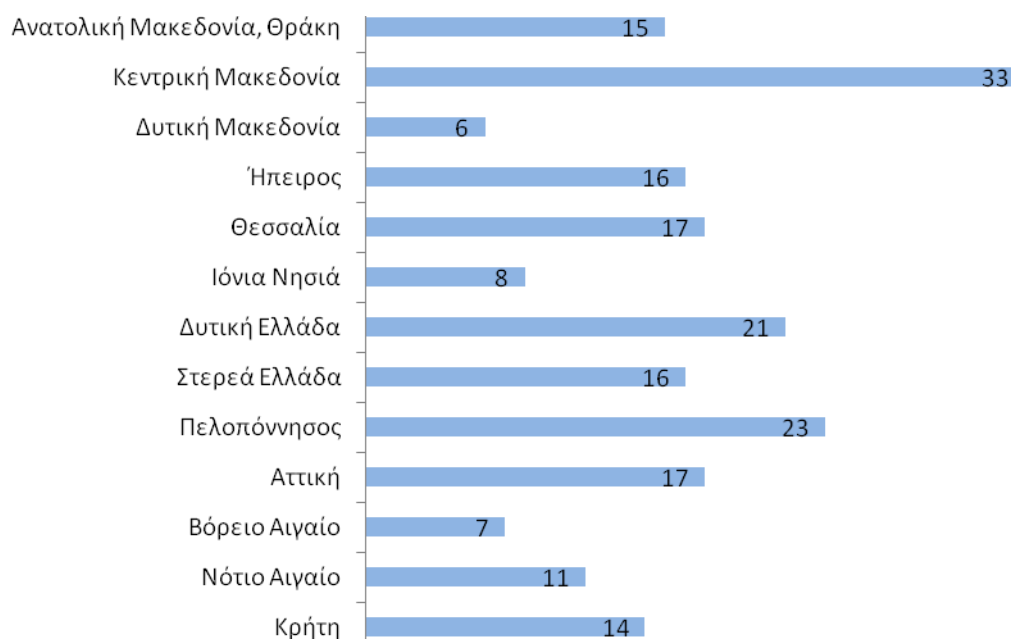
Δημήτρουλας Γεώργιος, Γιασαφάκης Κων/νος

Τηλ. : 213 135 2746

Fax : 213 135 2397

e-mail: g.dimitroulas@statistics.gr, k.giasafakis@statistics.gr

Γράφημα 2: Κέντρα Υγείας κατά Περιφέρεια, 2016



Όσον αφορά στις κλίνες, το προσωπικό και τα ιατρικά μηχανήματα από τη σύγκριση των στοιχείων του έτους 2016 με τα αντίστοιχα του έτους 2015 παρατηρούνται τα ακόλουθα:

- Η δύναμη των κλινών που βρίσκονται στα Κέντρα Υγείας μειώθηκε κατά 2,8% στο σύνολο της Χώρας (Πίνακας 2).
- Ο αριθμός του ιατρικού προσωπικού που απασχολείται στα Κέντρα Υγείας παρουσίασε αύξηση κατά 3,1% στο σύνολο της Χώρας. Σημαντική αύξηση παρατηρείται στις Περιφέρειες της Αττικής και Στερεάς Ελλάδας κατά 38,2% και 14,8% αντίστοιχα. Αντίθετα σημαντική μείωση παρατηρείται στις Περιφέρειες του Βόρειου Αιγαίου και της Ηπείρου κατά 26,9% και 22,0% αντίστοιχα (Πίνακας 2).
- Το νοσηλευτικό προσωπικό αυξήθηκε κατά 6,0%. Σημαντική αύξηση παρατηρήθηκε στις Περιφέρειες Κεντρικής Μακεδονίας και Δυτικής Ελλάδας κατά 15,2% και 13,7% αντίστοιχα. Αντίθετα σημαντική μείωση παρατηρείται στη Περιφέρεια των Ιονίων Νήσων κατά 27,1% (Πίνακας 3).
- Το προσωπικό λοιπών ειδικοτήτων των Κέντρων Υγείας, το οποίο περιλαμβάνει τις υπόλοιπες ειδικότητες του προσωπικού παρουσίασε μείωση κατά 1,5% στο σύνολο της Χώρας, με σημαντικότερη αυτή στις Περιφέρειες Ιονίων Νήσων και Δυτικής Μακεδονίας με ποσοστά 17,9%, και 16,7% αντίστοιχα (Πίνακας 3).
- Στα ιατρικά μηχανήματα που διαθέτουν τα Κέντρα Υγείας, παρατηρήθηκε μείωση κατά 1,5%, στο σύνολο της Χώρας (Πίνακας 4).

Πίνακας 2: Κέντρα Υγείας, κλίνες και ιατρικό προσωπικό κατά Περιφέρεια, 2015 και 2016

	Κέντρα Υγείας	Κλίνες			Ιατρικό προσωπικό		
		2016	2015	2016	Μεταβολή%	2015	2016
Σύνολο Χώρας	204	955	928	-2,8	1.624	1.674	3,1
Ανατολική Μακεδονία, Θράκη	15	58	58	0,0	104	105	1,0
Κεντρική Μακεδονία	33	117	124	6,0	293	316	7,8
Δυτική Μακεδονία	6	29	29	0,0	43	47	9,3
Ήπειρος	16	75	72	-4,0	100	78	-22,0
Θεσσαλία	17	88	86	-2,3	148	125	-15,5
Ιόνια Νησιά	8	36	34	-5,6	38	36	-5,3
Δυτική Ελλάδα	21	84	85	1,2	169	154	-8,9
Στερεά Ελλάδα	16	82	82	0,0	115	132	14,8
Πελοπόννησος	23	117	118	0,9	148	157	6,1
Αττική	17	57	57	0,0	207	286	38,2
Βόρειο Αιγαίο	7	44	44	0,0	52	38	-26,9
Νότιο Αιγαίο	11	90	77	-14,4	92	87	-5,4
Κρήτη	14	78	62	-20,5	115	113	-1,7

Πίνακας 3: Μη ιατρικό προσωπικό Κέντρων Υγείας κατά Περιφέρεια, 2015 και 2016

	Νοσηλευτικό προσωπικό			Προσωπικό λοιπών ειδικοτήτων		
	2015	2016	Μεταβολή%	2015	2016	Μεταβολή%
Σύνολο Χώρας	2.015	2.136	6,0	1.683	1.657	-1,5
Ανατολική Μακεδονία, Θράκη	193	200	3,6	107	116	8,4
Κεντρική Μακεδονία	427	492	15,2	285	294	3,2
Δυτική Μακεδονία	70	75	7,1	54	45	-16,7
Ήπειρος	167	172	3,0	124	115	-7,3
Θεσσαλία	233	259	11,2	183	165	-9,8
Ιόνια Νησιά	48	35	-27,1	56	46	-17,9
Δυτική Ελλάδα	124	141	13,7	131	136	3,8
Στερεά Ελλάδα	135	142	5,2	140	129	-7,9
Πελοπόννησος	140	139	-0,7	133	142	6,8
Αττική	247	244	-1,2	170	171	0,6
Βόρειο Αιγαίο	68	69	1,5	72	74	2,8
Νότιο Αιγαίο	74	71	-4,1	105	102	-2,9
Κρήτη	89	97	9,0	123	122	-0,8

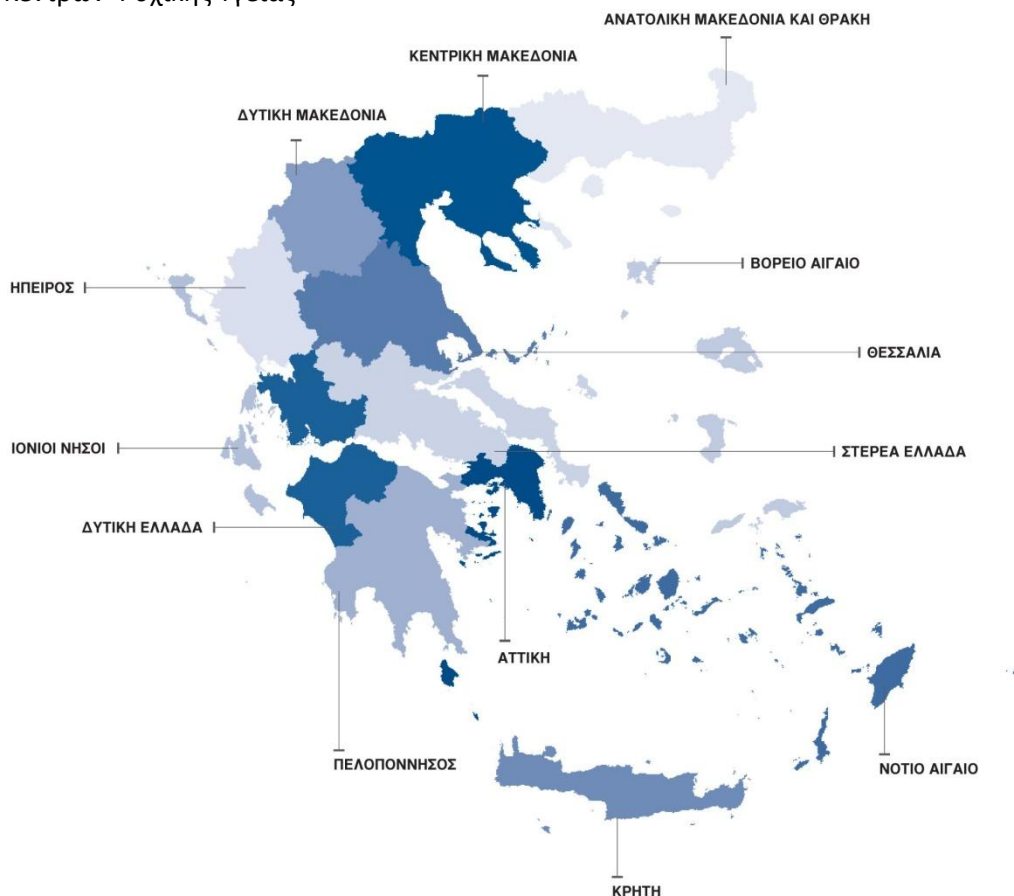
Πίνακας 4: Ιατρικά μηχανήματα που διαθέτουν τα Κέντρα Υγείας, 2015 και 2016

	2015	2016	Μεταβολή %
Σύνολο Χώρας	2.324	2.288	-1,5
Ανατολική Μακεδονία, Θράκη	202	179	-11,4
Κεντρική Μακεδονία	381	362	-5,0
Δυτική Μακεδονία	61	65	6,6
Ήπειρος	152	172	13,2
Θεσσαλία	210	219	4,3
Ιόνια Νησιά	101	90	-10,9
Δυτική Ελλάδα	173	175	1,2
Στερεά Ελλάδα	166	158	-4,8
Πελοπόννησος	241	241	0,0
Αττική	218	207	-5,0
Βόρειο Αιγαίο	86	104	20,9
Νότιο Αιγαίο	143	131	-8,4
Κρήτη	190	185	-2,6

Απογραφή Κέντρων Υγείας Η έρευνα διενεργείται κάθε χρόνο και αφορά μόνο στα Κέντρα Υγείας των μονάδων Πρωτοβάθμιας Φροντίδας Υγείας της Χώρας για το έτος 2016. Τα στοιχεία παρουσιάζονται σε επίπεδο Χώρας και Περιφέρειας, για την κάλυψη εθνικών αναγκών σε στατιστική πληροφόρηση.

Περίοδος αναφοράς Τα στοιχεία αναφέρονται στα υπάρχοντα Κέντρα Υγείας κατά την 31^η Δεκεμβρίου του έτους αναφοράς.

Κάλυψη Στην απογραφή περιλαμβάνονται όλα τα Κέντρα Υγείας της Χώρας εκτός των Κέντρων Ψυχικής Υγείας



Χρονική κάλυψη Η έρευνα διενεργείται από το 1992, σε ετήσια βάση.

Ιατρικό προσωπικό κατά ειδικότητα

Ορισμοί των βασικών μεταβλητών Στις ειδικότητες του ιατρικού προσωπικού περιλαμβάνονται : Αιματολόγοι, Ακτινολόγοι –Ραδιολόγοι, Αλλεργιολόγοι, Γενικής Ιατρικής, Δερματολόγοι-Αφροδισιολόγοι, Ιατρικής της εργασίας, Καρδιολόγοι, Κοινωνικής Ιατρικής, Μαιευτήρες-Γυναικολόγοι, Βιοπαθολόγοι (πρώην μικροβιολόγοι), Νευρολόγοι, Οδοντίατροι, Ορθοπεδικοί, Ουρολόγοι, Οφθαλμίατροι, Παθολόγοι, Παιδίατροι, Φυματιολόγοι - Πνευμονολόγοι, Γενικοί Χειρουργοί, Παιδοχειρουργοί, Ψυχίατροι, Ωτορινολαρυγγολόγοι, Αγροτικοί, Ειδικευόμενοι (ασκούμενοι) και χωρίς ειδικότητα.

Μη ιατρικό προσωπικό κατά ειδικότητα

Το μη ιατρικό προσωπικό διακρίνεται σε: Διοικητικό Προσωπικό, Νοσηλευτικό Προσωπικό, Παραϊατρικό Προσωπικό, Προσωπικό Κοινωνικής Μέριμνας, Προσωπικό Οργάνωσης – Πληροφορικής, Τεχνικό Προσωπικό, Προσωπικό Διατροφικής Μέριμνας και Προσωπικό Διοικητικής Μέριμνας.

Δύναμη κλινών (οι κλίνες στα Κέντρα Υγείας ανήκουν συνήθως στην κατηγορία Βραχείας Νοσηλείας).

Ιατρικά μηχανήματα

Στα ιατρικά μηχανήματα περιλαμβάνονται : Ακτινοδιαγνωστικά μηχανήματα, Αυτόματοι Αναλυτές, Μηχανήματα Τεχνητού Νεφρού, Υπερηχογράφοι, Ηλεκτροεγκεφαλογράφοι, Ηλεκτροκαρδιογράφοι, Οδοντιατρικά μηχανήματα, Μικροσκόπια, Φωτόμετρα, Απινιδωτές, Φασματόμετρα.

Μεθοδολογία Τα στοιχεία συλλέγονται από όλα τα Κέντρα Υγείας, μέσω ερωτηματολογίου, στο οποίο συμπληρώνονται στοιχεία αναφορικά με το προσωπικό που υπηρετεί σε αυτά, ιατρικό και μη, και τα μηχανήματα και τις κλίνες που υπάρχουν στη συγκεκριμένη μονάδα κλπ.. Η συλλογή πραγματοποιείται από το Τμήμα Στατιστικών Υγείας και Κοινωνικής Ασφάλισης και Προστασίας. Δεν ακολουθείται ένα Διεθνές Σύστημα Ταξινόμησης. Στο ερωτηματολόγιο που έχει καταρτιστεί έχουν οριστεί για τη μηχανογραφική επεξεργασία των στοιχείων κωδικοί της ΕΛΣΤΑΤ για τα Κέντρα Υγείας, τις ιατρικές ειδικότητες, τις ειδικότητες μη ιατρικού προσωπικού κατά επίπεδο εκπαίδευσης και τα ιατρικά μηχανήματα. Βάση αναφοράς είναι το Μητρώο Κέντρων Υγείας, με μοναδικό αριθμό – ταυτότητα για κάθε μονάδα, γεωγραφικό κωδικό, διεύθυνση κλπ το οποίο ενημερώνεται με τις τυχόν μεταβολές (νέες μονάδες ή κλείσιμο μονάδων)

Παραπομπές Τα στοιχεία διατίθενται σε όλα τα ενδιαφερόμενα μέρη, με ανάρτηση πινάκων στην ιστοσελίδα της ΕΛΣΤΑΤ <http://www.statistics.gr>, στο σύνδεσμο «Στατιστικές -> Πληθυσμός και Κοινωνικές Συνθήκες -> Υγεία -> Υγειονομική Περίθαλψη -> Κέντρα Υγείας». Η ισότιμη πρόσβαση των χρηστών στα δεδομένα διέπεται από τον Ευρωπαϊκό Κώδικα Ορθής Πρακτικής της Eurostat με σεβασμό στην επαγγελματική ανεξαρτησία και με αντικειμενικό, επαγγελματικό και διαφανή τρόπο με τον οποίο όλοι οι χρήστες έχουν την ίδια μεταχείριση. Στοιχεία που δεν διατίθενται στους χρήστες μέσω της ιστοσελίδας παρέχονται από την ΕΛΣΤΑΤ μέσω αίτησης στην ηλεκτρονική διεύθυνση: <http://www.statistics.gr/el/statistical-data-request>.