



ΔΕΛΤΙΟ ΤΥΠΟΥ
ΕΞΕΛΙΞΗ ΚΥΚΛΟΥ ΕΡΓΑΣΙΩΝ ΕΠΙΧΕΙΡΗΣΕΩΝ
ΛΙΑΝΙΚΟΥ ΕΜΠΟΡΙΟΥ
ΣΕΠΤΕΜΒΡΙΟΣ – Γ' ΤΡΙΜΗΝΟ 2022

Η Ελληνική Στατιστική Αρχή (ΕΛΣΤΑΤ) με αυτήν την τομεακή δημοσίευση, παρουσιάζει αναλυτικά την εξέλιξη των πωλήσεων/κύκλου εργασιών όλων των τάξεων δραστηριότητας του τομέα λιανικού εμπορίου. Το λιανικό εμπόριο αποτελεί το βασικό επιχειρηματικό μοντέλο της σύγχρονης αλυσίδας εφοδιασμού των καταναλωτών, μέσω της μεταπώλησης υλικών αγαθών ή υπηρεσιών και την προώθηση προϊόντων με επιδίωξη το κέρδος.

Με τον τρόπο αυτόν, το λιανικό εμπόριο αποτελεί διαχρονικά σημαντικό παραγωγικό τριτογενή τομέα της ελληνικής οικονομίας με αξιοσημείωτη συνεισφορά στο Ακαθάριστο Εγχώριο Προϊόν.

Επιπρόσθετα, μέσω της παρακολούθησης των μεγεθών του λιανικού εμπορίου προκύπτουν συμπεράσματα για την εξέλιξη της κατανάλωσης (σε μέγεθος, χαρακτηριστικά, προτιμήσεις και υποκατάσταση προϊόντων) της ελληνικής κοινωνίας, των πολιτών και των επιχειρήσεων της χώρας.

Η παρούσα δημοσίευση αποτελεί μέρος της σειράς των Δελτίων Τύπου που δημοσιεύονται από την ΕΛΣΤΑΤ ([σύνδεσμος ΔΤ](#)) από τον Απρίλιο 2020, με ενσωμάτωση των πιο πρόσφατων στοιχείων για τον κύκλο εργασιών από Διοικητικές Πηγές, **Σεπτεμβρίου και Γ' Τρίμηνου 2022**.

Ειδικότερα, η ΕΛΣΤΑΤ ανακοινώνει (α) τριμηνιαία στοιχεία για τον κύκλο εργασιών του συνόλου των επιχειρήσεων που κατατάσσονται στις τάξεις δραστηριότητας των κλάδων λιανικού εμπορίου και (β) στοιχεία σε μηνιαίο επίπεδο για τον κύκλο εργασιών των επιχειρήσεων με υποχρέωση τήρησης διπλογραφικών βιβλίων που κατατάσσονται στις τάξεις δραστηριότητας των κλάδων λιανικού εμπορίου, σε σύνολο Χώρας και ανά Περιφέρεια.

Επιπλέον, παρουσιάζονται (α) τριμηνιαία στοιχεία για τον κύκλο εργασιών του συνόλου των επιχειρήσεων που κατατάσσονται στις τάξεις δραστηριότητας των κλάδων λιανικού εμπορίου με εξαίρεση τους κλάδους των οχημάτων, των τροφίμων και των καυσίων και (β) στοιχεία σε μηνιαίο επίπεδο για τον κύκλο εργασιών των επιχειρήσεων με υποχρέωση τήρησης διπλογραφικών βιβλίων που κατατάσσονται στις τάξεις δραστηριότητας των κλάδων λιανικού εμπορίου με εξαίρεση τους κλάδους των οχημάτων, των τροφίμων και των καυσίων σε σύνολο Χώρας και ανά Περιφέρεια.

Πληροφορίες για μεθοδολογικά θέματα:

Διεύθυνση Στατιστικών Επιχειρήσεων
Τμήμα Μητρώων και Μεγάλων Επιχειρήσεων
Προϊσταμένη του Τμήματος: Αδαμαντία Γεωργοστάθη
Τηλ.: 213 135 2043
E-mail: a.georgostathi@statistics.gr

Πληροφορίες για παροχή δεδομένων:

Τηλ.: 213 135 2022, 2308, 2310
E-mail: data.dissem@statistics.gr

1. Σύνολο των επιχειρήσεων του τομέα λιανικού εμπορίου

Τριμηνιαία Στοιχεία (Πίνακες 1, 3)

Στο σύνολο των επιχειρήσεων του τομέα λιανικού εμπορίου, ο κύκλος εργασιών το τρίτο τρίμηνο 2022 ανήλθε σε 16,73 δισ. ευρώ, σημειώνοντας αύξηση 12,5% σε σχέση με το τρίτο τρίμηνο 2021, όπου είχε διαμορφωθεί σε 14,88 δισ. ευρώ και αύξηση 8,6% σε σχέση με το πρώτο τρίμηνο του 2022 που είχε διαμορφωθεί σε 15,41 δισ. ευρώ.

Οι δραστηριότητες που παρουσίασαν τη μεγαλύτερη αύξηση στον κύκλο εργασιών το **τρίτο τρίμηνο του 2022** σε σχέση με το αντίστοιχο τρίμηνο του 2021 είναι:

- Λιανικό εμπόριο μεταχειρισμένων ειδών σε καταστήματα, αύξηση 53,3%.
- Λιανικό εμπόριο κλωστοϋφαντουργικών προϊόντων, ενδυμάτων και υποδημάτων σε υπαίθριους πάγκους και αγορές, αύξηση 43,7%.

Η δραστηριότητα που παρουσίασε μείωση στον κύκλο εργασιών το **τρίτο τρίμηνο του 2022** σε σχέση με το αντίστοιχο τρίμηνο του 2021 είναι:

- Λιανικό εμπόριο ιατρικών και ορθοπεδικών ειδών σε ειδικευμένα καταστήματα, μείωση 1,4%.

Οι Περιφέρειες που παρουσίασαν τη μεγαλύτερη αύξηση στον κύκλο εργασιών το **τρίτο τρίμηνο 2022** σε σχέση με το αντίστοιχο τρίμηνο 2021 είναι:

- Περιφέρεια Νοτίου Αιγαίου, αύξηση 25,5%.
- Περιφέρεια Ιονίων Νήσων, αύξηση 25,3%.

2. Επιχειρήσεις του τομέα λιανικού εμπορίου με υποχρέωση τήρησης διπλογραφικών βιβλίων (Πίνακες 2, 4)

Για τις επιχειρήσεις του τομέα λιανικού εμπορίου με υποχρέωση τήρησης διπλογραφικών βιβλίων, για τις οποίες υπάρχουν διαθέσιμα στοιχεία σε μηνιαία βάση, ο κύκλος εργασιών τον Σεπτέμβριο 2022 ανήλθε σε 3,32 δισ. ευρώ, σημειώνοντας αύξηση 16,1% σε σχέση με τον Σεπτέμβριο 2021 που είχε διαμορφωθεί σε 2,86 δισ. ευρώ και αύξηση 3,0% σε σχέση με τον Αύγουστο του 2022 που είχε διαμορφωθεί σε 3,23 δισ. ευρώ.

Οι δραστηριότητες που παρουσίασαν τη μεγαλύτερη αύξηση στον κύκλο εργασιών τον **Σεπτέμβριο 2022** σε σχέση με τον Σεπτέμβριο 2021 είναι:

- Λιανικό εμπόριο ηλεκτρικών οικιακών συσκευών σε ειδικευμένα καταστήματα, αύξηση 46,1%.
- Πώληση αυτοκινήτων και ελαφρών μηχανοκίνητων οχημάτων, αύξηση 31,7%.

Οι Περιφέρειες που παρουσίασαν τη μεγαλύτερη αύξηση στον κύκλο εργασιών τον **Σεπτέμβριο 2022** σε σχέση με τον Σεπτέμβριο 2021 είναι:

- Περιφέρεια Νοτίου Αιγαίου, αύξηση 32,8%.
- Περιφέρεια Δυτικής Μακεδονίας, αύξηση 25,2%.

Η Περιφέρεια που παρουσίασε μείωση στον κύκλο εργασιών τον **Σεπτέμβριο 2022** σε σχέση με τον Σεπτέμβριο 2021 είναι:

- Περιφέρεια Κρήτης, μείωση 1,3%.

3. Επιχειρήσεις του τομέα λιανικού εμπορίου, με εξαίρεση τα οχήματα, τα τρόφιμα και τα καύσιμα¹ (Πίνακες 1, 2, 3, 4)

Για τις επιχειρήσεις του τομέα λιανικού εμπορίου, με εξαίρεση τα οχήματα, τα τρόφιμα και τα καύσιμα, ο κύκλος εργασιών το τρίτο τρίμηνο 2022 ανήλθε σε 6,15 δισ. ευρώ, σημειώνοντας αύξηση 8,5% σε σχέση με το τρίτο τρίμηνο 2021, όπου είχε διαμορφωθεί σε 5,67 δισ. ευρώ και αύξηση 11,2% σε σχέση με τον πρώτο τρίμηνο του 2022 που είχε διαμορφωθεί σε 5,53 δισ. ευρώ.

Οι Περιφέρειες που παρουσίασαν τη μεγαλύτερη αύξηση στον κύκλο εργασιών το **τρίτο τρίμηνο του 2022** σε σχέση με το αντίστοιχο τρίμηνο 2021 είναι:

- Περιφέρεια Νοτίου Αιγαίου, αύξηση 24,9%.
- Περιφέρεια Ιονίων Νήσων, αύξηση 21,5%.

Για τις επιχειρήσεις του τομέα λιανικού εμπορίου, με εξαίρεση τα οχήματα, τα τρόφιμα και τα καύσιμα, με υποχρέωση τήρησης διπλογραφικών βιβλίων, για τις οποίες υπάρχουν διαθέσιμα στοιχεία σε μηνιαία βάση, ο κύκλος εργασιών τον Σεπτέμβριο 2022 ανήλθε σε 0,98 δισ. ευρώ, σημειώνοντας αύξηση 15,3% σε σχέση με τον Σεπτέμβριο 2021 που είχε διαμορφωθεί σε 0,85 δισ. ευρώ και αύξηση 7,1% σε σχέση με τον Αύγουστο του 2022 που είχε διαμορφωθεί σε 0,91 δισ. ευρώ.

Οι Περιφέρειες που παρουσίασαν τη μεγαλύτερη αύξηση στον κύκλο εργασιών τον **Σεπτέμβριο 2022** σε σχέση με τον Σεπτέμβριο 2021 είναι:

- Περιφέρεια Βορείου Αιγαίου, αύξηση 48,6%.
- Περιφέρεια Δυτικής Μακεδονίας, αύξηση 45,8%

¹ Δεν περιλαμβάνονται οι κλάδοι οικονομικής δραστηριότητας: 4511, 4519, 4520, 4531, 4532, 4540, 4711, 4721, 4722, 4723, 4724, 4725, 4729, 4730 και 4781.

Πίνακας 1: Κύκλος εργασιών (σε χιλ. ευρώ) για το σύνολο των επιχειρήσεων, ανά τάξη οικονομικής δραστηριότητας του λιανικού εμπορίου (κλάδοι 45 και 47 της Στατιστικής Ταξινόμησης Οικονομικών Δραστηριοτήτων NACE Αναθ. 2)

ΟΙΚΟΝΟΜΙΚΗ ΔΡΑΣΤΗΡΙΟΤΗΤΑ		Κύκλος Εργασιών (σε χιλ. ευρώ)				Ετήσια Μεταβολή (%) 2022/2021		Τριμηνιαία Μεταβολή (%) Γ' Τρίμηνο / Β' Τρίμηνο	
Κωδικός NACE Αναθ.2	Περιγραφή	Β' Τρίμηνο 2021	Γ' Τρίμηνο 2021	Β' Τρίμηνο 2022	Γ' Τρίμηνο 2022	Β' Τρίμηνο	Γ' Τρίμηνο	2021	2022
4511	Πώληση αυτοκινήτων και ελαφρών μηχανοκίνητων οχημάτων	1.518.535	1.246.453	1.689.563	1.586.280	11,3	27,3	-17,9	-6,1
4519	Πώληση άλλων μηχανοκίνητων οχημάτων	125.626	105.201	109.856	106.235	-12,6	1,0	-16,3	-3,3
4520	Συντήρηση και επισκευή μηχανοκίνητων οχημάτων	249.937	272.879	289.261	304.349	15,7	11,5	9,2	5,2
4531	Χονδρικό εμπόριο μερών και εξαρτημάτων μηχανοκίνητων οχημάτων	405.994	435.264	460.829	474.634	13,5	9,0	7,2	3,0
4532	Λιανικό εμπόριο μερών και εξαρτημάτων μηχανοκίνητων οχημάτων	107.110	117.962	118.590	127.773	10,7	8,3	10,1	7,7
4540	Πώληση, συντήρηση και επισκευή μοτοσυκλετών και των μερών και εξαρτημάτων τους	166.078	155.367	201.232	183.238	21,2	17,9	-6,4	-8,9
4711	Λιανικό εμπόριο σε μη ειδικευμένα καταστήματα που πωλούν κυρίως τρόφιμα, ποτά ή καπνό	3.829.813	4.171.630	4.108.031	4.616.258	7,3	10,7	8,9	12,4
4719	Άλλο λιανικό εμπόριο σε μη ειδικευμένα καταστήματα	540.155	***	579.014	652.961	7,2	***	***	12,8
4721	Λιανικό εμπόριο φρούτων και λαχανικών σε ειδικευμένα καταστήματα	106.627	120.522	***	***	***	***	13,0	***
4722	Λιανικό εμπόριο κρέατος και προϊόντων κρέατος σε ειδικευμένα καταστήματα	279.916	***	303.697	326.172	8,5	***	***	7,4
4723	Λιανικό εμπόριο ψαριών, καρκινοειδών και μαλακίων σε ειδικευμένα καταστήματα	51.577	62.029	54.716	66.969	6,1	8,0	20,3	22,4
4724	Λιανικό εμπόριο ψωμιού, αρτοποιημάτων και λουιτών ειδών αρτοποιίας και ζαχαροπλαστικής σε ειδικευμένα καταστήματα	131.742	161.646	158.529	187.561	20,3	16,0	22,7	18,3
4725	Λιανικό εμπόριο ποτών σε ειδικευμένα καταστήματα	37.585	51.563	46.121	57.667	22,7	11,8	37,2	25,0
4726	Λιανικό εμπόριο προϊόντων καπνού σε ειδικευμένα καταστήματα	50.577	55.899	52.751	60.857	4,3	8,9	10,5	15,4
4729	Λιανικό εμπόριο άλλων τροφίμων σε ειδικευμένα καταστήματα	120.916	121.053	128.154	129.748	6,0	7,2	0,1	1,2
4730	Λιανικό εμπόριο καυσίμων κίνησης σε ειδικευμένα καταστήματα	1.534.567	1.877.590	2.076.264	2.267.144	35,3	20,7	22,4	9,2
4741	Λιανικό εμπόριο ηλεκτρονικών υπολογιστών, περιφερειακών μονάδων υπολογιστών και λογισμικού σε ειδικευμένα καταστήματα	214.726	***	230.841	290.450	7,5	***	***	25,8
4742	Λιανικό εμπόριο τηλεπικοινωνιακού εξοπλισμού σε ειδικευμένα καταστήματα	130.781	***	***	***	***	***	***	***
4743	Λιανικό εμπόριο εξοπλισμού ήχου και εικόνας σε ειδικευμένα καταστήματα	15.485	17.528	15.447	19.256	-0,2	9,9	13,2	24,7
4751	Λιανικό εμπόριο κλωστοϋφαντουργικών προϊόντων σε ειδικευμένα καταστήματα	90.779	96.604	95.639	100.777	5,4	4,3	6,4	5,4
4752	Λιανικό εμπόριο σιδηρικών, χρωμάτων και τζαμιών σε ειδικευμένα καταστήματα	378.250	373.104	440.430	431.617	16,4	15,7	-1,4	-2,0
4753	Λιανικό εμπόριο χαλιών, κιλιμιών και επενδύσεων δαπέδου και τοίχου σε ειδικευμένα καταστήματα	8.965	***	10.495	11.389	17,1	***	***	8,5
4754	Λιανικό εμπόριο ηλεκτρικών οικιακών συσκευών σε ειδικευμένα καταστήματα	310.899	***	290.202	380.744	-6,7	***	***	31,2
4759	Λιανικό εμπόριο επίπλων, φωτιστικών και άλλων ειδών οικιακής χρήσης σε ειδικευμένα καταστήματα	204.779	222.600	224.950	244.893	9,9	10,0	8,7	8,9

Πίνακας 1: Κύκλος εργασιών (σε χιλ. ευρώ) για το σύνολο των επιχειρήσεων, ανά τάξη οικονομικής δραστηριότητας του λιανικού εμπορίου (κλάδοι 45 και 47 της Στατιστικής Ταξινόμησης Οικονομικών Δραστηριοτήτων NACE Αναθ. 2) (συνέχεια)

ΟΙΚΟΝΟΜΙΚΗ ΔΡΑΣΤΗΡΙΟΤΗΤΑ		Κύκλος Εργασιών (σε χιλ. ευρώ)				Ετήσια Μεταβολή (%) 2022/2021		Τριμηνιαία Μεταβολή (%) Γ' Τρίμηνο / Β' Τρίμηνο	
Κωδικός NACE Αναθ.2	Περιγραφή	Β' Τρίμηνο 2021	Γ' Τρίμηνο 2021	Β' Τρίμηνο 2022	Γ' Τρίμηνο 2022	Β' Τρίμηνο	Γ' Τρίμηνο	2021	2022
4761	Λιανικό εμπόριο βιβλίων σε ειδικευμένα καταστήματα	38.265	62.185	40.340	66.439	5,4	6,8	62,5	64,7
4762	Λιανικό εμπόριο εφημερίδων και γραφικής ύλης σε ειδικευμένα καταστήματα	30.709	42.510	34.119	48.011	11,1	12,9	38,4	40,7
4763	Λιανικό εμπόριο εγγραφών μουσικής και εικόνας σε ειδικευμένα καταστήματα	2.000	2.540	2.553	***	27,7	***	27,0	***
4764	Λιανικό εμπόριο αθλητικού εξοπλισμού σε ειδικευμένα καταστήματα	174.572	180.386	180.680	192.663	3,5	6,8	3,3	6,6
4765	Λιανικό εμπόριο παιχνιδιών κάθε είδους σε ειδικευμένα καταστήματα	208.665	228.758	228.851	256.547	9,7	12,1	9,6	12,1
4771	Λιανικό εμπόριο ενδυμάτων σε ειδικευμένα καταστήματα	648.094	804.725	798.274	858.464	23,2	6,7	24,2	7,5
4772	Λιανικό εμπόριο υποδημάτων και δερμάτινων ειδών σε ειδικευμένα καταστήματα	114.622	121.895	134.414	144.441	17,3	18,5	6,3	7,5
4773	Φαρμακευτικά είδη σε ειδικευμένα καταστήματα	1.023.082	1.033.825	1.060.422	1.062.179	3,6	2,7	1,1	0,2
4774	Λιανικό εμπόριο ιατρικών και ορθοπεδικών ειδών σε ειδικευμένα καταστήματα	33.380	30.806	31.052	30.389	-7,0	-1,4	-7,7	-2,1
4775	Λιανικό εμπόριο καλλυντικών και ειδών καλλωπισμού σε ειδικευμένα καταστήματα	169.870	272.547	245.833	333.166	44,7	22,2	60,4	35,5
4776	Λιανικό εμπόριο λουλουδιών, φυτών, σπόρων, λιπασμάτων, ζώων συντροφιάς και σχετικών ζωοτροφών σε ειδικευμένα καταστήματα	155.027	115.028	171.766	133.105	10,8	15,7	-25,8	-22,5
4777	Λιανικό εμπόριο ρολογιών και κοσμημάτων σε ειδικευμένα καταστήματα	79.137	140.471	112.614	171.096	42,3	21,8	77,5	51,9
4778	Άλλο λιανικό εμπόριο καινούργιων ειδών σε ειδικευμένα καταστήματα	178.106	252.831	242.009	323.961	35,9	28,1	42,0	33,9
4779	Λιανικό εμπόριο μεταχειρισμένων ειδών σε καταστήματα	3.224	3.185	4.219	4.883	30,9	53,3	-1,2	15,7
4781	Λιανικό εμπόριο τροφίμων, ποτών και καπνού σε υπαίθριους πάγκους και αγορές	26.013	24.244	29.900	27.288	14,9	12,6	-6,8	-8,7
4782	Λιανικό εμπόριο κλωστοϋφαντουργικών προϊόντων, ενδυμάτων και υποδημάτων σε υπαίθριους πάγκους και αγορές	1.907	1.959	2.172	2.816	13,9	43,7	2,7	29,7
4789	Λιανικό εμπόριο άλλων ειδών σε υπαίθριους πάγκους και αγορές	9.179	10.012	10.665	11.695	16,2	16,8	9,1	9,7
4791	Λιανικό εμπόριο από επιχειρήσεις πωλήσεων με αλληλογραφία ή μέσω διαδικτύου	224.978	***	***	***	***	***	***	***
4799	Άλλο λιανικό εμπόριο εκτός καταστημάτων, υπαίθριων πάγκων ή αγορών	29.001	30.284	33.012	35.876	13,8	18,5	4,4	8,7
Γενικό Σύνολο χωρίς τους κλάδους οχημάτων, τροφίμων και καυσίμων⁽¹⁾		5.069.214	5.667.933	5.533.032	6.151.976	9,1	8,5	11,8	11,2
Γενικό Σύνολο		13.761.250	14.875.374	15.410.304	16.733.972	12,0	12,5	8,1	8,6

Σημειώσεις:

- Στον πίνακα και στο γενικό σύνολο περιλαμβάνεται ο κύκλος εργασιών της τάξης «4531: Χονδρικό εμπόριο μερών και εξαρτημάτων μηχανοκίνητων οχημάτων», δεδομένου ότι αρκετές επιχειρήσεις που ταξινομούνται στην τάξη αυτή έχουν ως δευτερεύουσα δραστηριότητα το λιανικό εμπόριο και προκειμένου να παρουσιάζονται όλες οι τάξεις του κλάδου 45 «Χονδρικό και λιανικό εμπόριο επισκευή μηχανοκίνητων οχημάτων και μοτοσυκλετών».
- Οι επιχειρήσεις που τηρούν απλογραφικά βιβλία υποβάλλουν στοιχεία στις φορολογικές αρχές σε τριμηνιαία βάση, ενώ οι επιχειρήσεις που τηρούν διπλογραφικά βιβλία υποβάλλουν στοιχεία σε μηνιαία βάση. Ως εκ τούτου, στοιχεία για το σύνολο των επιχειρήσεων είναι διαθέσιμα μόνο σε τριμηνιαία βάση.

(***) Στα στοιχεία περιλαμβάνονται μη τυπικές συναλλαγές, ως εκ τούτου δε δημοσιεύονται γιατί δεν είναι συγκρίσιμα.

(1) Στο «Γενικό Σύνολο χωρίς τους κλάδους οχημάτων, τροφίμων και καυσίμων» δεν περιλαμβάνονται οι κλάδοι οικονομικής δραστηριότητας: 4511, 4519, 4520, 4531, 4532, 4540, 4711, 4721, 4722, 4723, 4724, 4725, 4729, 4730 και 4781.

Πίνακας 2: Κύκλος εργασιών (σε χιλ. ευρώ) για το σύνολο των επιχειρήσεων με υποχρέωση τήρησης διπλογραφικών βιβλίων, ανά τάξη οικονομικής δραστηριότητας του λιανικού εμπορίου (κλάδοι 45 και 47 της ταξινόμησης NACE Αναθ.2)

ΟΙΚΟΝΟΜΙΚΗ ΔΡΑΣΤΗΡΙΟΤΗΤΑ		Κύκλος Εργασιών (σε χιλ. ευρώ)				Ετήσια Μεταβολή (%) 2022/2021		Μηνιαία Μεταβολή (%) Σεπτέμβριος / Αύγουστος	
Κωδικός NACE Αναθ.2	Περιγραφή	Αύγουστος 2021	Σεπτέμβριος 2021	Αύγουστος 2022	Σεπτέμβριος 2022	Αύγουστος	Σεπτέμβριος	2021	2022
4511	Πώληση αυτοκινήτων και ελαφρών μηχανοκίνητων οχημάτων	323.072	370.967	460.557	488.742	42,6	31,7	14,8	6,1
4519	Πώληση άλλων μηχανοκίνητων οχημάτων	21.530	27.968	22.803	29.409	5,9	5,2	29,9	29,0
4520	Συντήρηση και επισκευή μηχανοκίνητων οχημάτων	16.886	22.405	20.399 [◇]	27.089 [◇]	20,8 [◇]	20,9 [◇]	32,7	32,8
4531	Χονδρικό εμπόριο μερών και εξαρτημάτων μηχανοκίνητων οχημάτων	86.561	120.068	99.575	134.999	15,0	12,4	38,7	35,6
4532	Λιανικό εμπόριο μερών και εξαρτημάτων μηχανοκίνητων οχημάτων	*	*	*	*	*	*	*	*
4540	Πώληση, συντήρηση και επισκευή μοτοσυκλετών και των μερών και εξαρτημάτων τους	25.794	36.506	29.763	46.178	15,4	26,5	41,5	55,2
4711	Λιανικό εμπόριο σε μη ειδικευμένα καταστήματα που πωλούν κυρίως τρόφιμα, ποτά ή καπνό	1.148.482	1.125.681	1.283.534	1.244.218	11,8	10,5	-2,0	-3,1
4719	Άλλο λιανικό εμπόριο σε μη ειδικευμένα καταστήματα	49.451	51.127	57.950	53.136	17,2	3,9	3,4	-8,3
4721	Λιανικό εμπόριο φρούτων και λαχανικών σε ειδικευμένα καταστήματα	9.495	7.933	***	***	***	***	-16,5	***
4722	Λιανικό εμπόριο κρέατος και προϊόντων κρέατος σε ειδικευμένα καταστήματα	23.439	***	28.011 [◇]	27.564 [◇]	19,5 [◇]	***	***	-1,6
4723	Λιανικό εμπόριο ψαριών, καρκινοειδών και μαλακίων σε ειδικευμένα καταστήματα	3.432	3.217	4.014 [◇]	3.293 [◇]	17,0 [◇]	2,4 [◇]	-6,3	-18,0
4724	Λιανικό εμπόριο ψωμιού, αρτοσκευασμάτων και λοιπών ειδών αρτοποιίας και ζαχαροπλαστικής σε ειδικευμένα καταστήματα	9.812	9.739	11.239	11.403	14,5	17,1	-0,7	1,5
4725	Λιανικό εμπόριο ποτών σε ειδικευμένα καταστήματα	4.519	4.608	5.259	4.725	16,4	2,5	2,0	-10,2
4726	Λιανικό εμπόριο προϊόντων καπνού σε ειδικευμένα καταστήματα	2.305	2.083	3.165 [◇]	2.880 [◇]	37,3 [◇]	38,3 [◇]	-9,6	-9,0
4729	Λιανικό εμπόριο άλλων τροφίμων σε ειδικευμένα καταστήματα	10.667	12.692	11.841	13.432	11,0	5,8	19,0	13,4
4730	Λιανικό εμπόριο καυσίμων κίνησης σε ειδικευμένα καταστήματα	254.143	236.501	313.755	291.378	23,5	23,2	-6,9	-7,1
4741	Λιανικό εμπόριο ηλεκτρονικών υπολογιστών, περιφερειακών μονάδων υπολογιστών και λογισμικού σε ειδικευμένα καταστήματα	69.883	86.228	84.331	108.286	20,7	25,6	23,4	28,4
4742	Λιανικό εμπόριο τηλεπικοινωνιακού εξοπλισμού σε ειδικευμένα καταστήματα	26.395	***	***	***	***	***	***	***
4743	Λιανικό εμπόριο εξοπλισμού ήχου και εικόνας σε ειδικευμένα καταστήματα	3.147	3.259	3.800 [◇]	4.643 [◇]	20,7 [◇]	42,5 [◇]	3,6	22,2
4751	Λιανικό εμπόριο κλωστοϋφαντουργικών προϊόντων σε ειδικευμένα καταστήματα	2.440	2.750	2.318 ^{◇◇}	2.610 ^{◇◇}	-5,0 ^{◇◇}	-5,1 ^{◇◇}	12,7	12,6
4752	Λιανικό εμπόριο σιδηρικών, χρωμάτων και τζαμιών σε ειδικευμένα καταστήματα	37.047	46.655	45.342	57.019	22,4	22,2	25,9	25,8
4753	Λιανικό εμπόριο χαλιών, κλιμιών και επενδύσεων δαπέδου και τοίχου σε ειδικευμένα καταστήματα	955	***	1.070	2.262	12,0	***	***	111,4
4754	Λιανικό εμπόριο ηλεκτρικών οικιακών συσκευών σε ειδικευμένα καταστήματα	78.289	77.082	99.031	112.646	26,5	46,1	-1,5	13,7
4759	Λιανικό εμπόριο επίπλων, φωτιστικών και άλλων ειδών οικιακής χρήσης σε ειδικευμένα καταστήματα	35.990	46.616	45.226	49.203	25,7	5,5	29,5	8,8

Πίνακας 2: Κύκλος εργασιών (σε χιλ. ευρώ) για το σύνολο των επιχειρήσεων με υποχρέωση τήρησης διπλογραφικών βιβλίων, ανά τάξη οικονομικής δραστηριότητας του λιανικού εμπορίου (κλάδοι 45 και 47 της ταξινόμησης NACE Αναθ.2) (συνέχεια)

ΟΙΚΟΝΟΜΙΚΗ ΔΡΑΣΤΗΡΙΟΤΗΤΑ		Κύκλος Εργασιών (σε χιλ. ευρώ)				Ετήσια Μεταβολή (%) 2022/2021		Μηνιαία Μεταβολή (%) Σεπτέμβριος / Αύγουστος	
Κωδικός NACE Αναθ.2	Περιγραφή	Αύγουστος 2021	Σεπτέμβριος 2021	Αύγουστος 2022	Σεπτέμβριος 2022	Αύγουστος	Σεπτέμβριος	2021	2022
4761	Λιανικό εμπόριο βιβλίων σε ειδικευμένα καταστήματα	5.358	8.238	5.889	9.326 [◇]	9,9	13,2 [◇]	53,8	58,4 [◇]
4762	Λιανικό εμπόριο εφημερίδων και γραφικής ύλης σε ειδικευμένα καταστήματα	2.249	2.738	2.720	3.098	20,9	13,1	21,7	13,9
4763	Λιανικό εμπόριο εγγραφών μουσικής και εικόνας σε ειδικευμένα καταστήματα	54	74	63	75	16,7	1,4	37,0	19,0
4764	Λιανικό εμπόριο αθλητικού εξοπλισμού σε ειδικευμένα καταστήματα	39.117	42.627	41.958	45.390	7,3	6,5	9,0	8,2
4765	Λιανικό εμπόριο παιχνιδιών κάθε είδους σε ειδικευμένα καταστήματα	66.384	75.096	82.258	81.463	23,9	8,5	13,1	-1,0
4771	Λιανικό εμπόριο ενδυμάτων σε ειδικευμένα καταστήματα	143.380	160.082	166.042	175.805	15,8	9,8	11,6	5,9
4772	Λιανικό εμπόριο υποδημάτων και δερμάτινων ειδών σε ειδικευμένα καταστήματα	19.035	15.732	24.720	20.263	29,9	28,8	-17,4	-18,0
4773	Φαρμακευτικά είδη σε ειδικευμένα καταστήματα	31.375	34.353	37.648 [◇]	39.457 [◇]	20,0 [◇]	14,9 [◇]	9,5	4,8
4774	Λιανικό εμπόριο ιατρικών και ορθοπεδικών ειδών σε ειδικευμένα καταστήματα	3.076	3.634	***	***	***	***	18,1	***
4775	Λιανικό εμπόριο καλλυντικών και ειδών καλλωπισμού σε ειδικευμένα καταστήματα	78.889	75.156	100.221	88.780	27,0	18,1	-4,7	-11,4
4776	Λιανικό εμπόριο λουλουδιών, φυτών, σπόρων, λιπασμάτων, ζώων συντροφιάς και σχετικών ζωοτροφών σε ειδικευμένα καταστήματα	6.570	7.482	7.447 [◇]	9.201 [◇]	13,3 [◇]	23,0 [◇]	13,9	23,6
4777	Λιανικό εμπόριο ρολογιών και κοσμημάτων σε ειδικευμένα καταστήματα	23.005	21.541	28.593	25.808	24,3	19,8	-6,4	-9,7
4778	Άλλο λιανικό εμπόριο καινούργιων ειδών σε ειδικευμένα καταστήματα	13.219	12.267	16.980 [◇]	15.900 [◇]	28,5 [◇]	29,6 [◇]	-7,2	-6,4
4779	Λιανικό εμπόριο μεταχειρισμένων ειδών σε καταστήματα	145	212	***	***	***	***	46,2	***
4781	Λιανικό εμπόριο τροφίμων, ποτών και καπνού σε υπαίθριους πάγκους και αγορές	*	*	*	*	*	*	*	*
4782	Λιανικό εμπόριο κλωστοϋφαντουργικών προϊόντων, ενδυμάτων και υποδημάτων σε υπαίθριους πάγκους και αγορές	*	*	*	*	*	*	*	*
4789	Λιανικό εμπόριο άλλων ειδών σε υπαίθριους πάγκους και αγορές	*	*	*	*	*	*	*	*
4791	Λιανικό εμπόριο από επιχειρήσεις πωλήσεων με αλληλογραφία ή μέσω διαδικτύου	27.491	***	***	***	***	***	***	***
4799	Άλλο λιανικό εμπόριο εκτός καταστημάτων, υπαίθριων πάγκων ή αγορών	1.125	1.552	1.329 [◇]	1.724 [◇]	18,1 [◇]	11,1 [◇]	38,0	29,7
Γενικό Σύνολο χωρίς τους κλάδους οχημάτων, τροφίμων και καυσίων⁽¹⁾		766.376	849.024	914.243	978.910	19,3	15,3	10,8	7,1
Γενικό Σύνολο		2.714.413	2.862.821	3.225.286	3.322.425	18,8	16,1	5,5	3,0

Σημειώσεις:

Στον πίνακα και στο γενικό σύνολο περιλαμβάνεται ο κύκλος εργασιών της τάξης «4531: Χονδρικό εμπόριο μερών και εξαρτημάτων μηχανοκίνητων οχημάτων», δεδομένου ότι αρκετές επιχειρήσεις που ταξινομούνται στην τάξη αυτή έχουν ως δευτερεύουσα δραστηριότητα το λιανικό εμπόριο και προκειμένου να παρουσιάζονται όλες οι τάξεις του κλάδου 45 «Χονδρικό και λιανικό εμπόριο: επισκευή μηχανοκίνητων οχημάτων και μοτοσυκλετών».

(*) Τα στοιχεία δεν δημοσιοποιούνται για λόγους στατιστικής εμπιστευτικότητας αναφορικά με την προστασία της ταυτότητας των ερευνώμενων επιχειρήσεων.

(**) Στα στοιχεία περιλαμβάνονται μη τυπικές συναλλαγές, ως εκ τούτου δε δημοσιεύονται γιατί δεν είναι συγκρίσιμα.

◇ Περιλαμβάνεται ο κύκλος εργασιών επιχειρήσεων που άλλαξαν τον τρόπο υποβολής των στοιχείων στις φορολογικές αρχές από τριμηνιαία βάση σε μηνιαία βάση.

◇◇ Περιλαμβάνεται ο κύκλος εργασιών επιχειρήσεων που άλλαξαν τον τρόπο υποβολής των στοιχείων στις φορολογικές αρχές από μηνιαία βάση σε τριμηνιαία βάση.

(1) Στο «Γενικό Σύνολο χωρίς τους κλάδους οχημάτων, τροφίμων και καυσίων» δεν περιλαμβάνονται οι κλάδοι οικονομικής δραστηριότητας: 4511, 4519, 4520, 4531, 4532, 4540, 4711, 4721, 4722, 4723, 4724, 4725, 4729, 4730 και 4781.

Πίνακας 3: Κύκλος εργασιών (σε χιλ. ευρώ) για το Σύνολο του Λιανικού Εμπορίου και για το Σύνολο του Λιανικού Εμπορίου χωρίς τους κλάδους οχημάτων, τροφίμων και καυσίμων, ανά Περιφέρεια της Ελλάδας

ΠΕΡΙΦΕΡΕΙΑ / ΠΕΡΙΦΕΡΕΙΑΚΗ ΕΝΟΤΗΤΑ	Κύκλος Εργασιών για το Σύνολο του Λιανικού Εμπορίου (σε χιλ. ευρώ)			Κύκλος Εργασιών για το Σύνολο του Λιανικού Εμπορίου, χωρίς τους κλάδους οχημάτων, τροφίμων και καυσίμων ⁽¹⁾ (σε χιλ. ευρώ)		
	Γ' Τρίμηνο 2021	Γ' Τρίμηνο 2022	Γ' Τρίμηνο 2022/2021 (%)	Γ' Τρίμηνο 2021	Γ' Τρίμηνο 2022	Γ' Τρίμηνο 2022/2021 (%)
ΠΕΡΙΦΕΡΕΙΑ ΑΝΑΤΟΛΙΚΗΣ ΜΑΚΕΔΟΝΙΑΣ ΚΑΙ ΘΡΑΚΗΣ	444.008	492.956	11,0	184.243	196.142	6,5
ΠΕΡΙΦΕΡΕΙΑ ΚΕΝΤΡΙΚΗΣ ΜΑΚΕΔΟΝΙΑΣ	2.135.934	2.334.219	9,3	628.766	662.922	5,4
Περιφερειακή Ενότητα Θεσσαλονίκης	1.544.867	1.672.071	8,2	382.878	398.593	4,1
ΠΕΡΙΦΕΡΕΙΑ ΔΥΤΙΚΗΣ ΜΑΚΕΔΟΝΙΑΣ	179.535	200.298	11,6	74.982	82.614	10,2
ΠΕΡΙΦΕΡΕΙΑ ΗΠΕΙΡΟΥ	276.663	301.351	8,9	113.415	119.464	5,3
ΠΕΡΙΦΕΡΕΙΑ ΘΕΣΣΑΛΙΑΣ	489.325	529.951	8,3	216.581	226.342	4,5
ΠΕΡΙΦΕΡΕΙΑ ΣΤΕΡΕΑΣ ΕΛΛΑΔΑΣ	372.990	399.723	7,2	173.834	181.551	4,4
ΠΕΡΙΦΕΡΕΙΑ ΙΟΝΙΩΝ ΝΗΣΩΝ	328.516	411.698	25,3	126.555	153.749	21,5
ΠΕΡΙΦΕΡΕΙΑ ΔΥΤΙΚΗΣ ΕΛΛΑΔΑΣ	476.321	517.676	8,7	204.265	215.141	5,3
ΠΕΡΙΦΕΡΕΙΑ ΠΕΛΟΠΟΝΝΗΣΟΥ	488.553	537.389	10,0	197.348	209.197	6,0
ΠΕΡΙΦΕΡΕΙΑ ΑΤΤΙΚΗΣ	8.085.775	9.152.494	13,2	3.085.120	3.315.705	7,5
ΠΕΡΙΦΕΡΕΙΑ ΒΟΡΕΙΟΥ ΑΙΓΑΙΟΥ	172.137	190.850	10,9	80.807	90.768	12,3
ΠΕΡΙΦΕΡΕΙΑ ΝΟΤΙΟΥ ΑΙΓΑΙΟΥ	640.117	803.461	25,5	275.789	344.473	24,9
ΠΕΡΙΦΕΡΕΙΑ ΚΡΗΤΗΣ	785.500	861.905	9,7	306.228	353.906	15,6
Γενικό Σύνολο	14.875.374	16.733.972	12,5	5.667.933	6.151.976	8,5

Σημειώσεις:

Στον πίνακα παρουσιάζεται χωριστά και η Περιφερειακή Ενότητα Θεσσαλονίκης.

⁽¹⁾ Στο «Σύνολο του Λιανικού Εμπορίου, χωρίς τους κλάδους οχημάτων, τροφίμων και καυσίμων» δεν περιλαμβάνονται οι κλάδοι οικονομικής δραστηριότητας: 4511, 4519, 4520, 4531, 4532, 4540, 4711, 4721, 4722, 4723, 4724, 4725, 4729, 4730 και 4781.

Πίνακας 4: Κύκλος εργασιών (σε χιλ. ευρώ) για το **Σύνολο του Λιανικού Εμπορίου** και για το **Σύνολο του Λιανικού Εμπορίου χωρίς τους κλάδους οχημάτων, τροφίμων και καυσίμων**, των επιχειρήσεων με υποχρέωση τήρησης διπλογραφικών βιβλίων, ανά Περιφέρεια της Ελλάδας

ΠΕΡΙΦΕΡΕΙΑ / ΠΕΡΙΦΕΡΕΙΑΚΗ ΕΝΟΤΗΤΑ	Κύκλος Εργασιών για το Σύνολο του Λιανικού Εμπορίου (σε χιλ. ευρώ)			Κύκλος Εργασιών για το Σύνολο του Λιανικού Εμπορίου, χωρίς τους κλάδους οχημάτων, τροφίμων και καυσίμων ⁽¹⁾ (σε χιλ. ευρώ)		
	Σεπτέμβριος 2021	Σεπτέμβριος 2022	Σεπτέμβριος 2022/2021 (%)	Σεπτέμβριος 2021	Σεπτέμβριος 2022	Σεπτέμβριος 2022/2021 (%)
ΠΕΡΙΦΕΡΕΙΑ ΑΝΑΤΟΛΙΚΗΣ ΜΑΚΕΔΟΝΙΑΣ ΚΑΙ ΘΡΑΚΗΣ	33.989	40.859	20,2	11.642	13.379	14,9
ΠΕΡΙΦΕΡΕΙΑ ΚΕΝΤΡΙΚΗΣ ΜΑΚΕΔΟΝΙΑΣ	368.904	414.158	12,3	49.360	57.201 [◇]	15,9 [◇]
Περιφερειακή Ενότητα Θεσσαλονίκης	336.629	376.598	11,9	36.229	40.964 [◇]	13,1 [◇]
ΠΕΡΙΦΕΡΕΙΑ ΔΥΤΙΚΗΣ ΜΑΚΕΔΟΝΙΑΣ	13.605	17.038	25,2	3.721	5.425	45,8
ΠΕΡΙΦΕΡΕΙΑ ΗΠΕΙΡΟΥ	22.874	24.811	8,5	6.077	6.393	5,2
ΠΕΡΙΦΕΡΕΙΑ ΘΕΣΣΑΛΙΑΣ	38.387	42.466 [◇]	10,6 [◇]	14.995	15.190 [◇]	1,3 [◇]
ΠΕΡΙΦΕΡΕΙΑ ΣΤΕΡΕΑΣ ΕΛΛΑΔΑΣ	23.120	25.533	10,4	10.738	13.753 [◇]	28,1 [◇]
ΠΕΡΙΦΕΡΕΙΑ ΙΟΝΙΩΝ ΝΗΣΩΝ	24.253	26.578	9,6	6.519	7.640 [◇]	17,2 [◇]
ΠΕΡΙΦΕΡΕΙΑ ΔΥΤΙΚΗΣ ΕΛΛΑΔΑΣ	34.727	40.812 [◇]	17,5 [◇]	8.220	10.081 [◇]	22,6 [◇]
ΠΕΡΙΦΕΡΕΙΑ ΠΕΛΟΠΟΝΝΗΣΟΥ	28.501	32.823 [◇]	15,2 [◇]	5.201	5.898 [◇]	13,4 [◇]
ΠΕΡΙΦΕΡΕΙΑ ΑΤΤΙΚΗΣ	2.113.789	2.479.380	17,3	686.949	785.854	14,4
ΠΕΡΙΦΕΡΕΙΑ ΒΟΡΕΙΟΥ ΑΙΓΑΙΟΥ	12.178	14.136	16,1	4.715	7.005	48,6
ΠΕΡΙΦΕΡΕΙΑ ΝΟΤΙΟΥ ΑΙΓΑΙΟΥ	50.469	67.042	32,8	12.772	18.283 [◇]	43,2 [◇]
ΠΕΡΙΦΕΡΕΙΑ ΚΡΗΤΗΣ	98.024	96.786	-1,3	28.113	32.808	16,7
Γενικό Σύνολο	2.862.821	3.322.425	16,1	849.024	978.910	15,3

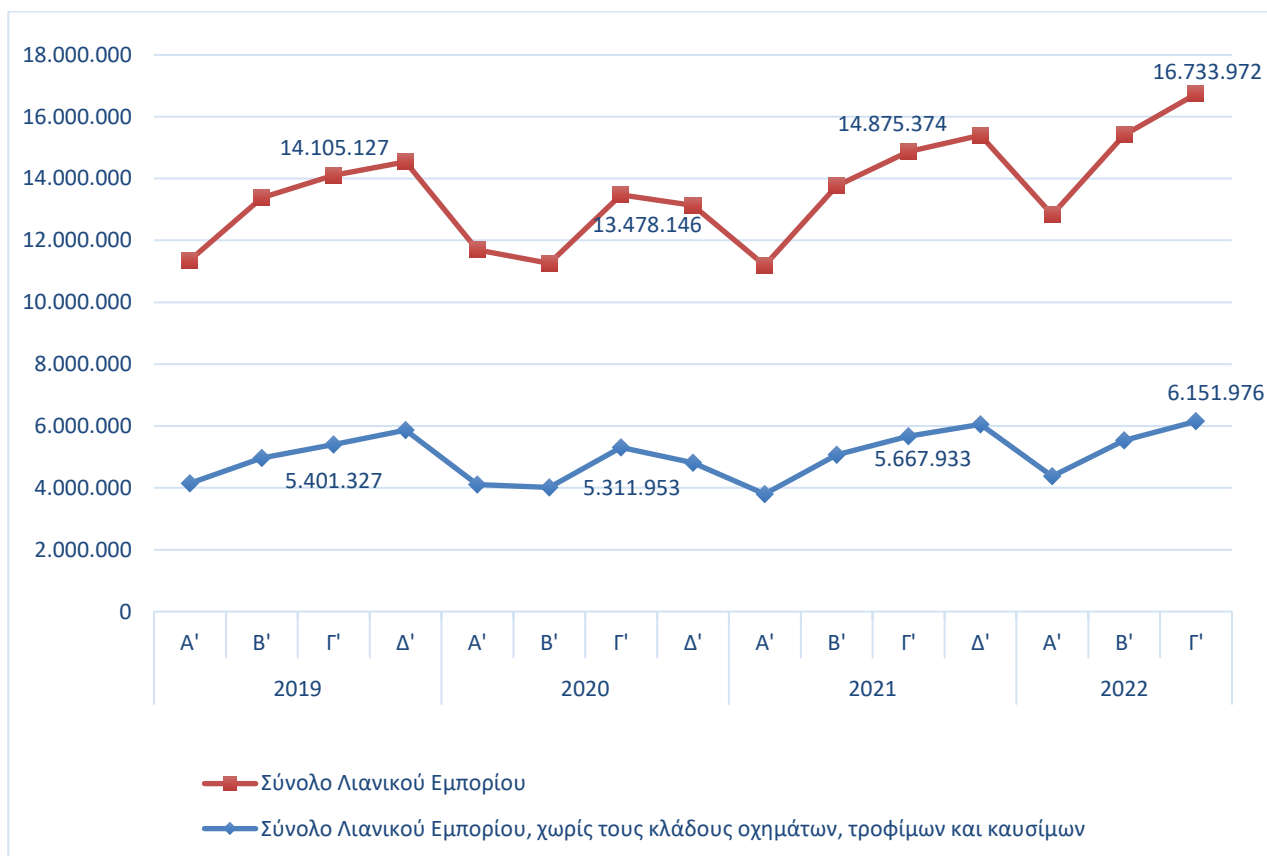
Σημειώσεις:

Στον πίνακα παρουσιάζεται χωριστά και η Περιφερειακή Ενότητα Θεσσαλονίκης.

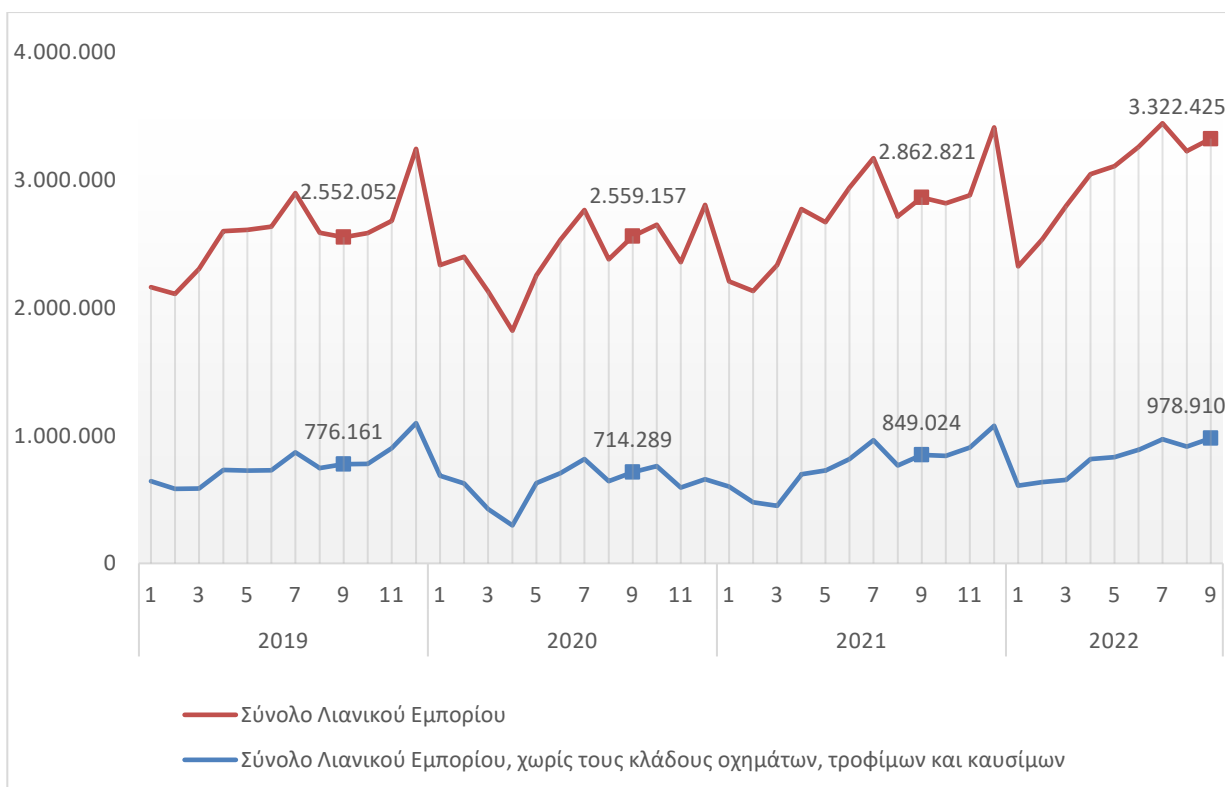
⁽¹⁾ Στο «Σύνολο του Λιανικού Εμπορίου, χωρίς τους κλάδους οχημάτων, τροφίμων και καυσίμων» δεν περιλαμβάνονται οι κλάδοι οικονομικής δραστηριότητας: 4511, 4519, 4520, 4531, 4532, 4540, 4711, 4721, 4722, 4723, 4724, 4725, 4729, 4730 και 4781.

[◇] Περιλαμβάνεται ο κύκλος εργασιών επιχειρήσεων που άλλαξαν τον τρόπο υποβολής των στοιχείων στις φορολογικές αρχές από τριμηνιαία βάση σε μηνιαία βάση.

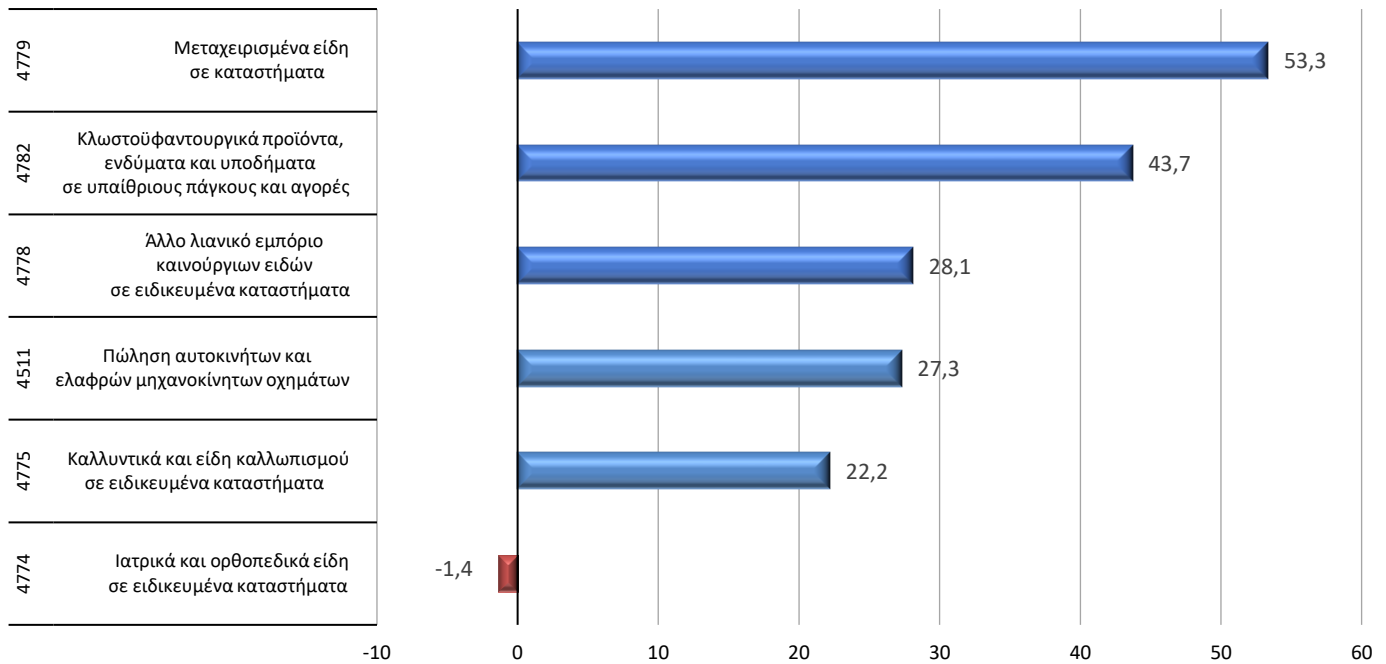
Γράφημα 1. Κύκλος εργασιών (σε χιλ. ευρώ) για το σύνολο των επιχειρήσεων στις τάξεις οικονομικής δραστηριότητας του λιανικού εμπορίου (κλάδοι 45 και 47 της ταξινόμησης NACE Αναθ.2) και για το σύνολο των επιχειρήσεων στις τάξεις δραστηριότητας του λιανικού εμπορίου (κλάδοι 45 και 47 της ταξινόμησης NACE Αναθ.2), με εξαίρεση τους κλάδους οχημάτων, τροφίμων και καυσίμων



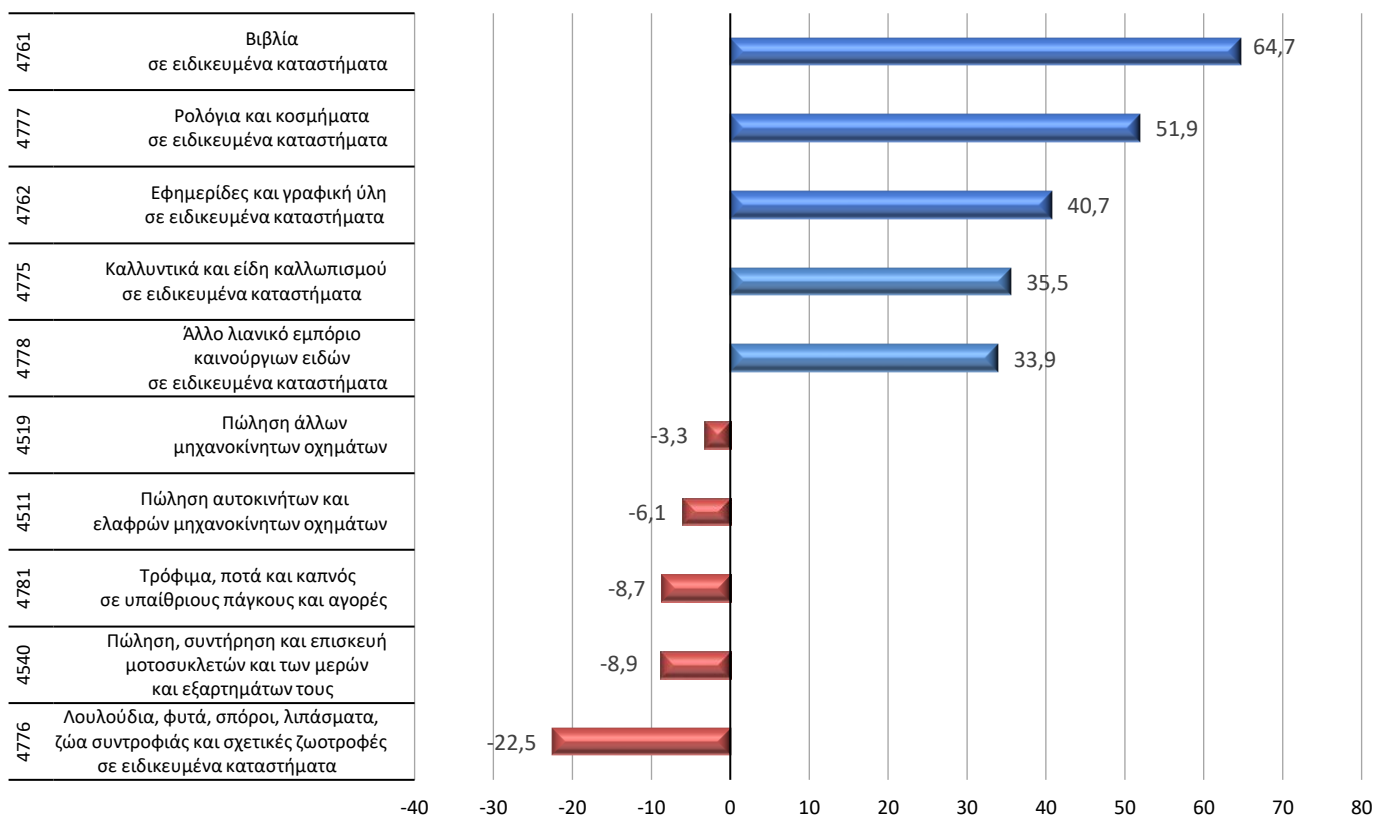
Γράφημα 2. Κύκλος εργασιών (σε χιλ. ευρώ) για το σύνολο των επιχειρήσεων με υποχρέωση τήρησης διπλογραφικών βιβλίων στις τάξεις οικονομικής δραστηριότητας του λιανικού εμπορίου (κλάδοι 45 και 47 της ταξινόμησης NACE Αναθ.2) και στις τάξεις οικονομικής δραστηριότητας του λιανικού εμπορίου (κλάδοι 45 και 47 της ταξινόμησης NACE Αναθ.2), με εξαίρεση του κλάδους οχημάτων, τροφίμων και καυσίμων.



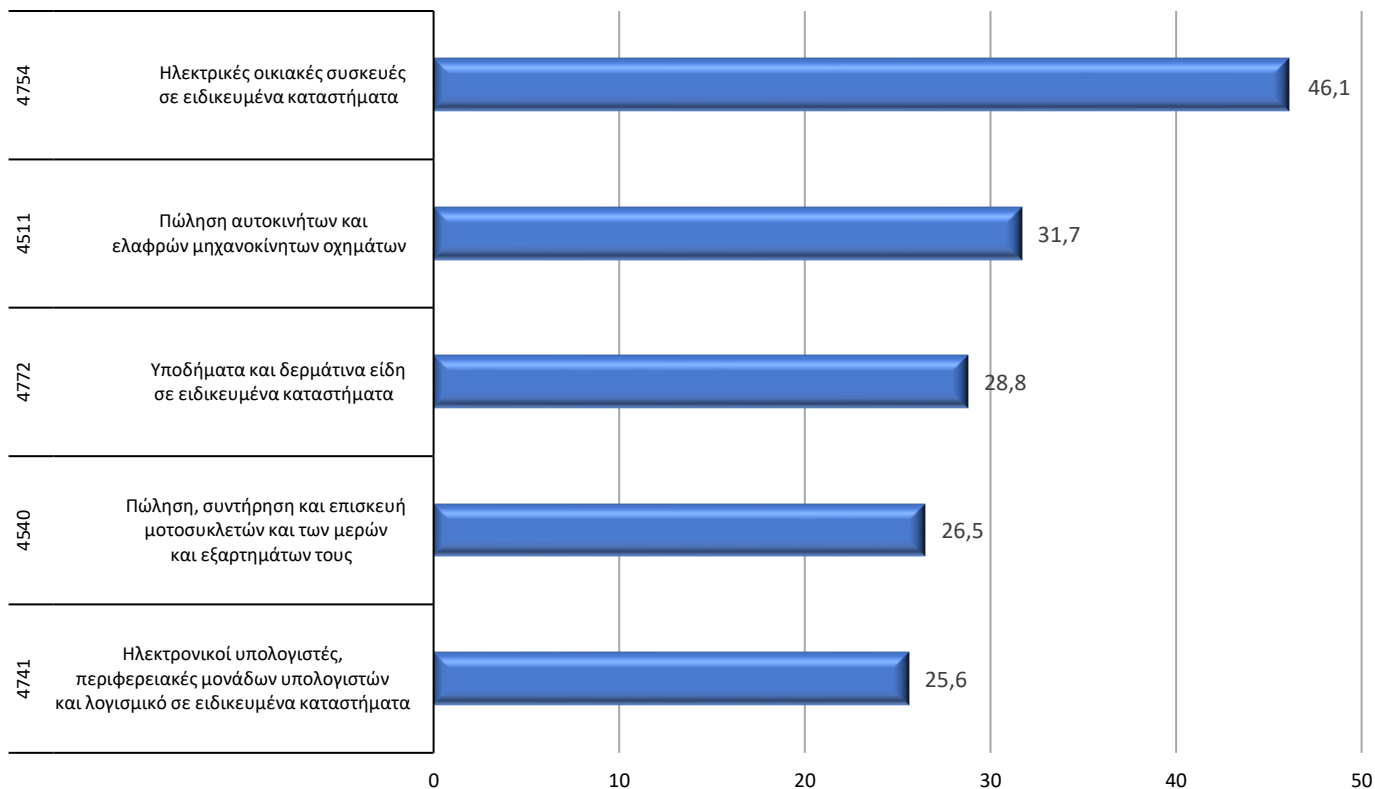
Γράφημα 3. Μεγαλύτερες μεταβολές (%) για το σύνολο των επιχειρήσεων στις τάξεις οικονομικής δραστηριότητας του λιανικού εμπορίου (κλάδοι 45 και 47 της Στατιστικής Ταξινόμησης Οικονομικών Δραστηριοτήτων NACE Αναθ.2)
Γ' Τρίμηνο 2022 / Γ' Τρίμηνο 2021



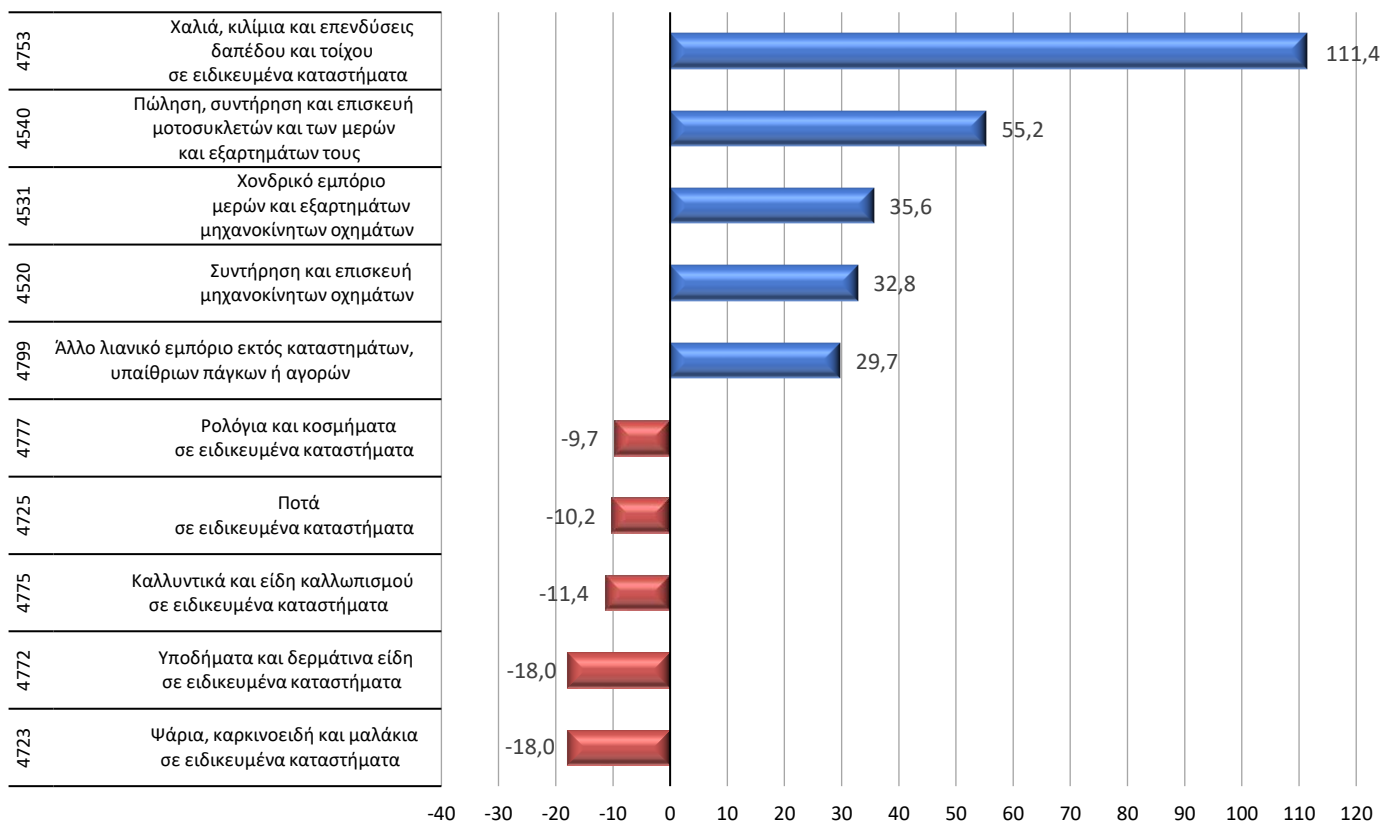
Γράφημα 4. Μεγαλύτερες μεταβολές (%) για το σύνολο των επιχειρήσεων στις τάξεις οικονομικής δραστηριότητας του λιανικού εμπορίου (κλάδοι 45 και 47 της Στατιστικής Ταξινόμησης Οικονομικών Δραστηριοτήτων NACE Αναθ.2)
Γ' Τρίμηνο 2022 / Β' Τρίμηνο 2022



Γράφημα 5. Μεγαλύτερες μεταβολές (%) για το σύνολο των επιχειρήσεων με υποχρέωση τήρησης διπλογραφικών βιβλίων στις τάξεις οικονομικής δραστηριότητας του λιανικού εμπορίου (κλάδοι 45 και 47 της ταξινόμησης NACE Αναθ.2)
Σεπτέμβριος 2022 / Σεπτέμβριος 2021



Γράφημα 6. Μεγαλύτερες μεταβολές (%) για το σύνολο των επιχειρήσεων με υποχρέωση τήρησης διπλογραφικών βιβλίων στις τάξεις οικονομικής δραστηριότητας του λιανικού εμπορίου (κλάδοι 45 και 47 της ταξινόμησης NACE Αναθ.2)
Σεπτέμβριος 2022 / Αύγουστος 2022



ΜΕΘΟΔΟΛΟΓΙΚΕΣ ΣΗΜΕΙΩΣΕΙΣ

Γενικά Τα στατιστικά στοιχεία που παρουσιάζονται στο παρόν Δελτίο Τύπου έχουν καταρτισθεί βάσει της σύνδεσης και επεξεργασίας δεδομένων από τις ακόλουθες πηγές:

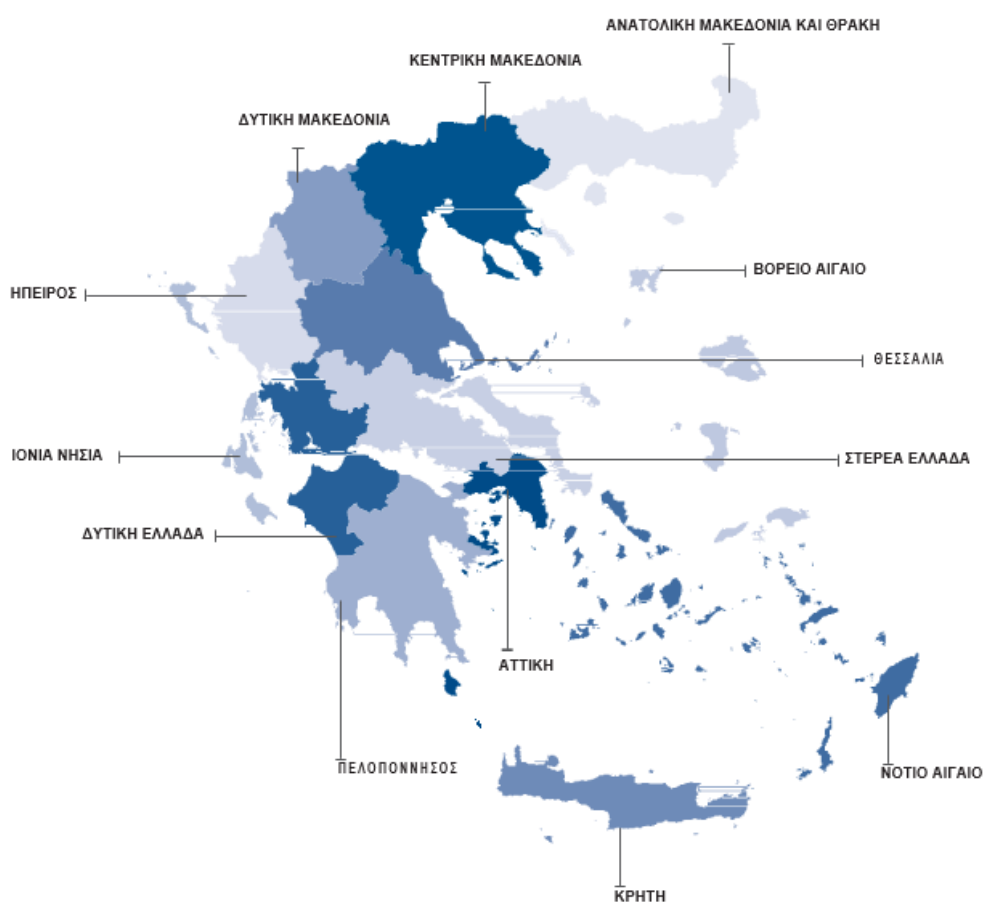
- Το οριστικό Στατιστικό Μητρώο Επιχειρήσεων της ΕΛΣΤΑΤ, έτους αναφοράς 2019.
- Διοικητικά αρχεία συναλλαγών (φορολογικά, κλπ), ετών αναφοράς 2019, 2020, 2021 και 2022.

Ειδικότερα, χρησιμοποιήθηκαν τα εξής στοιχεία ανά πηγή:

- Οι ενεργές επιχειρήσεις και ο κλάδος οικονομικής δραστηριότητας από το οριστικό Στατιστικό Μητρώο Επιχειρήσεων έτους 2019.
- Στοιχεία εσόδων από διοικητικά αρχεία συναλλαγών των ετών 2019, 2020, 2021 και 2022.

Στατιστικές ταξινομήσεις Για τις οικονομικές δραστηριότητες, χρησιμοποιείται η ευρωπαϊκή στατιστική ταξινόμηση οικονομικών δραστηριοτήτων [NACE Αναθ. 2](#). Επίσης, στο αρχείο «Επεξηγηματικές σημειώσεις», το οποίο είναι διαθέσιμο στην ενότητα «[Ταξινόμηση οικονομικών δραστηριοτήτων](#)» της ιστοσελίδας της ΕΛΣΤΑΤ καταγράφονται αναλυτικά οι δραστηριότητες που περιλαμβάνονται σε κάθε τετραψήφιο κλάδο της NACE Αναθ. 2.

Χάρτης των 13 Περιφερειών (NUTS 2) της Ελλάδας



Περίοδος αναφοράς Σεπτέμβριος – Γ' Τρίμηνο 2022

Στατιστική μονάδα Η στατιστική μονάδα που χρησιμοποιείται είναι η νομική μονάδα (διακριτά ΑΦΜ).

Συγκρισιμότητα Τα στατιστικά στοιχεία που δημοσιεύονται είναι συγκρίσιμα με τα στοιχεία του οριστικού Στατιστικού Μητρώου Επιχειρήσεων της ΕΛΣΤΑΤ, έτους αναφοράς 2019 (σχετικός σύνδεσμος από την ιστοσελίδα της ΕΛΣΤΑΤ, όπου παρέχονται πίνακες και η μεθοδολογία κατάρτισης [Στατιστικό Μητρώο Επιχειρήσεων](#)).

Παραπομπές Αναλυτικοί πίνακες είναι διαθέσιμοι στην ιστοσελίδα της ΕΛΣΤΑΤ (www.statistics.gr), στον ακόλουθο σύνδεσμο: <https://www.statistics.gr/el/statistics/-/publication/SBR04/->