



ΕΛΛΗΝΙΚΗ ΔΗΜΟΚΡΑΤΙΑ
ΕΛΛΗΝΙΚΗ ΣΤΑΤΙΣΤΙΚΗ ΑΡΧΗ

Πειραιάς, 25 Φεβρουαρίου 2022

ΔΕΛΤΙΟ ΤΥΠΟΥ

ΕΡΓΑΣΙΕΣ ΥΠΟΘΗΚΟΦΥΛΑΚΕΙΩΝ: Έτος 2019

Η Ελληνική Στατιστική Αρχή (ΕΛΣΤΑΤ) ανακοινώνει στατιστικά στοιχεία ως προς τις εργασίες των Υποθηκοφυλακείων, των Μεταβατικών Κτηματολογικών Γραφείων και των Ενεχυροφυλακείων (εφεξής Υποθηκοφυλακείων), έτους 2019. Τα στοιχεία προέρχονται από ετήσια έρευνα που διενεργεί η ΕΛΣΤΑΤ με την οποία συγκεντρώνονται στοιχεία από τα έμμισθα και άμισθα γραφεία, που λειτουργούν υπό την αιγίδα των Εισαγγελιών των Πρωτοδικείων, στα οποία υπάγονται. Ειδικότερα:

- Το έτος 2019 επί συνόλου 369 ενεργών Υποθηκοφυλακείων που ανταποκρίθηκαν στην έρευνα (κάλυψη 95,1%), τελέστηκαν 618.117 πράξεις και εκδόθηκαν 2.892.157 αντίγραφα και πιστοποιητικά. Το συνολικό ποσό που εισπράχθηκε από τα δικαιώματα, ανέρχεται σε 132.687 χιλ. ευρώ, εκ των οποίων το 40,4% αναλογεί σε δικαιώματα Πάγια, ΤΑΧΔΙΚ, ΕΚΧΑ¹, το 32,5% σε δικαιώματα του Δημοσίου και το 27,1% σε δικαιώματα των Υποθηκοφυλακείων (Πίνακας 1, Γράφημα 1).
- Από τη σύγκριση των πράξεων του έτους 2019 με τις αντίστοιχες πράξεις του έτους 2018, παρατηρείται αύξηση 27,7% στις πράξεις και 12,1% στα εισπραχθέντα δικαιώματα (Πίνακας 2, Γράφημα 3).
- Ως προς την κατανομή των πράξεων που πραγματοποιήθηκαν το έτος 2019, βάσει της κατηγοριοποίησης που ακολουθείται, τη μεγαλύτερη κίνηση παρουσιάζουν οι μεταγραφές (62,2%), ακολουθούμενες από τις λοιπές πράξεις (15,9%) και από τις υποθήκες (14,4%). Αντίθετα οι κατασχέσεις και οι διεκδικήσεις παρουσιάζουν μη σημαντική κίνηση, 4,4% και 3,0% αντίστοιχα (Γράφημα 4).
- Ο αριθμός των πράξεων μεταγραφών, κατά το έτος 2019, ανήλθε σε 384.532 πράξεις παρουσιάζοντας αύξηση 31,6% σε σχέση με το 2018 ενώ η αξία συναλλαγών τους ανήλθε σε 14.104 εκατ. ευρώ έναντι 11.599 εκατ. ευρώ το προηγούμενο έτος, παρουσιάζοντας αύξηση 21,6%. Στο σύνολο των μεταγραφών οι αγοραπωλησίες αντιστοιχούν στο 28,2% (Πίνακας 3, Γράφημα 5).
- Από τη σύγκριση των καταχωρηθεισών πράξεων αγοραπωλησιών των δύο τελευταίων ετών (2019/2018), προκύπτει αύξηση στις πράξεις αγοραπωλησιών 21,8% και αντίστοιχα αύξηση στην αξία συναλλαγών 28,1% (Πίνακας 4, Γραφήματα 6, 7 και 8).

Πληροφορίες για μεθοδολογικά θέματα:

Διεύθυνση Τομεακών Στατιστικών
Τμήμα Στατιστικών Δικαιοσύνης
Κλεονίκη Θεοδωράκη, Λεμονιά Ανδριτσοπούλου
Τηλ: 213 135 2771, 2135
e-mail: juststat@statistics.gr

Πληροφορίες για παροχή δεδομένων:

Τηλ: 213 135 2022, 2308, 2310
e-mail: data.dissem@statistics.gr

¹ Δείτε την ενότητα "Ορισμοί" στις Επεξηγηματικές Σημειώσεις στο τέλος του Δελτίου Τύπου.

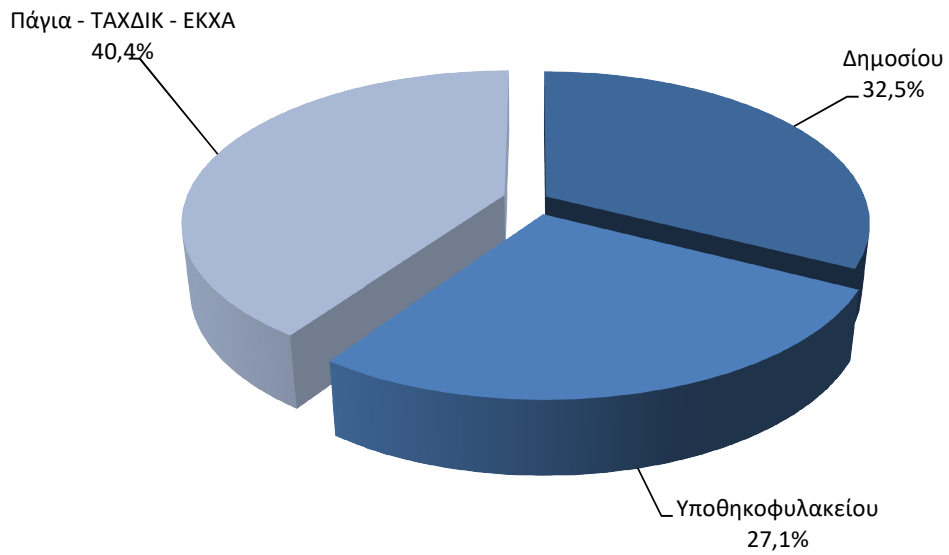
- Ο αριθμός των πράξεων υποθηκών, το έτος 2019, παρουσίασε αύξηση σε σχέση με το 2018 κατά 21,7%, δηλαδή 88.766 πράξεις το 2019 έναντι 72.937 πράξεων το 2018. Από το σύνολο των πράξεων υποθηκών, του έτους 2019, το 11,5% αντιστοιχεί σε υποθήκες υπέρ του Ελληνικού Δημοσίου και το 88,5% σε λοιπές πράξεις υποθηκών (Πίνακας 5, Γραφήματα 9, 10 και 11).
- Η αξία συναλλαγών στις καταχωρηθείσες πράξεις υποθηκών, κατά το έτος 2019, ανήλθε σε 26.546 εκατ. ευρώ έναντι 22.531 εκατ. ευρώ το προηγούμενο έτος, παρουσιάζοντας αύξηση κατά 17,8%. Σχετικά με την κατανομή της αξίας συναλλαγών των υποθηκών, παρατηρείται ότι το 19,2% αφορά στην αξία υποθηκών υπέρ του Ελληνικού Δημοσίου και το 80,8% στην αξία των λοιπών πράξεων υποθηκών (Πίνακας 6, Γράφημα 12).
- Ως προς την ανάλυση των πράξεων κατασχέσεων συγκριτικά τα δύο τελευταία έτη (2019/2018), παρουσιάζεται αύξηση κατά 1,5%. Κατά το έτος 2019, από το σύνολο των 27.175 καταχωρηθεισών πράξεων κατασχέσεων, οι 8.959 προήλθαν από πράξεις υπέρ του Ελληνικού Δημοσίου και οι 18.216 από λοιπές πράξεις, ποσοστό κατανομής 33,0% και 67,0% αντίστοιχα (Πίνακας 7, Γραφήματα 13, 14 και 15).
- Η αξία συναλλαγών στις καταχωρηθείσες πράξεις κατασχέσεων, κατά το έτος 2019, παρουσίασε μείωση κατά 11,1% σε σχέση με το έτος 2018 και ανήλθε σε 4.444 εκατ. ευρώ έναντι 5.000 εκατ. ευρώ αντίστοιχα. Από την κατανομή της αξίας συναλλαγών κατασχέσεων παρατηρείται ότι το 80,3% αφορά στην αξία κατασχέσεων υπέρ του Ελληνικού Δημοσίου και το 19,7% στην αξία των λοιπών πράξεων κατασχέσεων (Πίνακας 8, Γράφημα 16).
- Οι καταχωρηθείσες πράξεις ενεχύρων για τα δύο τελευταία έτη (2019/2018), παρουσιάζουν αύξηση στις πράξεις κατά 25,3% και μείωση στην αξία συναλλαγών κατά 56,4% (Πίνακας 9, Γράφημα 17).

Επισημαίνεται ότι το ποσοστό ανταπόκρισης στην έρευνα τα έτη 2016, 2017 και 2018 ήταν 95,4%, 95,7% και 93,6% αντίστοιχα (Γράφημα 2).

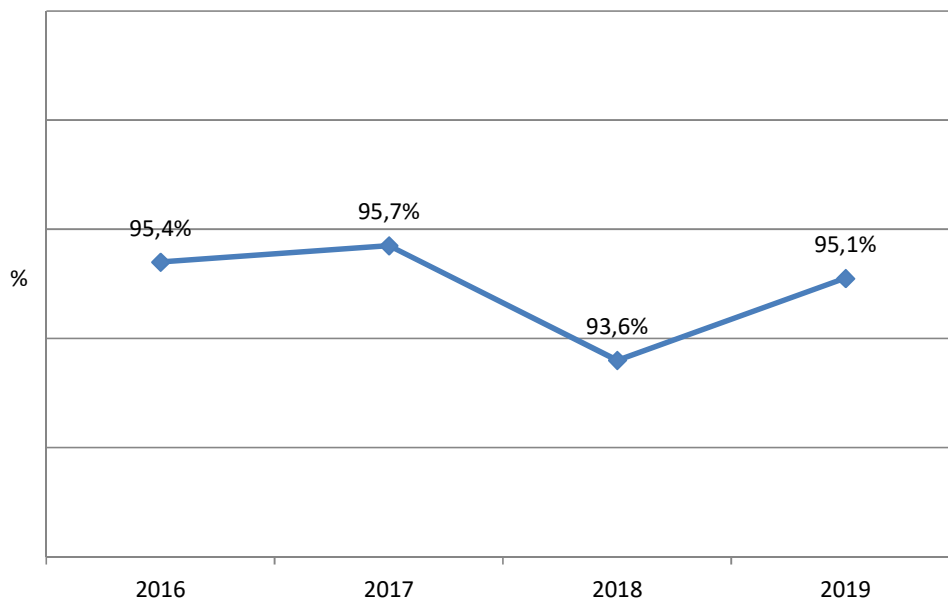
Πίνακας 1. Αριθμός Υποθηκοφυλακείων, πράξεων, αντιγράφων - πιστοποιητικών και εισπραχθέντων δικαιωμάτων, κατά Περιφέρεια Εφετείου, 2019

Περιφέρειες Εφετείων	Αριθμός Υποθηκοφυλακείων									Αριθμός πράξεων	Αριθμός αντιγράφων – πιστοποιητικών	Εισπραχθέντα δικαιώματα από πράξεις και από αντίγραφα - πιστοποιητικά (χιλ. ευρώ)			
	Σύνολο			Έμμισθα			Άμισθα					Σύνολο	του Δημοσίου	του Υποθηκοφύλακα	Πάγια - ΤΑΧΔΙΚ - ΕΚΧΑ
	Χώρας	Ανταπόκρισης	%	Χώρας	Ανταπόκρισης	%	Χώρας	Ανταπόκρισης	%						
Γενικό Σύνολο	388	369	95,1	35	34	97,1	353	335	94,9	618.117	2.892.157	132.687	43.138	35.929	53.620
Αθήνας	31	28	90,3	12	11	91,7	19	17	89,5	175.731	809.166	50.326	17.578	9.409	23.339
Αιγαίου	25	24	96,0	4	4	100,0	21	20	95,2	13.483	85.536	6.756	2.042	1.868	2.846
Δωδεκανήσου	11	11	100,0	4	4	100,0	7	7	100,0	10.602	42.456	3.008	1.659	369	980
Θεσσαλονίκης	34	34	100,0	2	2	100,0	32	32	100,0	109.747	482.405	21.219	7.642	5.627	7.951
Θράκης	17	17	100,0	0	0	-	17	17	100,0	40.119	137.400	4.656	721	2.186	1.749
Ιωαννίνων	14	12	85,7	2	2	100,0	12	10	83,3	17.800	78.130	2.130	1.200	399	531
Κέρκυρας	9	9	100,0	0	0	-	9	9	100,0	7.983	34.828	2.349	319	1.112	918
Δυτικής Μακεδονίας	15	14	93,3	0	0	-	15	14	93,3	16.389	79.479	1.623	322	805	497
Κρήτης	12	11	91,7	1	1	100,0	11	10	90,9	13.909	56.189	3.449	898	1.164	1.387
Λάρισας	28	28	100,0	0	0	-	28	28	100,0	36.754	127.180	5.505	1.003	2.354	2.148
Ναυπλίου	39	37	94,9	1	1	100,0	38	36	94,7	27.528	159.035	5.305	959	2.769	1.576
Πατρών	29	27	93,1	3	3	100,0	26	24	92,3	33.005	156.361	5.797	2.082	1.483	2.232
Πειραιώς	8	7	87,5	2	2	100,0	6	5	83,3	22.585	110.530	5.106	1.801	684	2.621
Λαμίας	29	26	89,7	0	0	-	29	26	89,7	17.212	84.761	2.153	424	1.043	686
Καλαμάτας	26	24	92,3	0	0	-	26	24	92,3	17.505	60.576	2.435	597	1.087	751
Ανατολικής Κρήτης	14	14	100,0	2	2	100,0	12	12	100,0	17.103	98.304	4.408	2.096	1.051	1.260
Δυτικής Στερεάς Ελλάδος	18	17	94,4	0	0	-	18	17	94,4	13.019	110.547	2.365	347	1.160	859
Βορείου Αιγαίου	15	15	100,0	1	1	100,0	14	14	100,0	8.420	48.112	1.125	264	500	360
Ευβοίας	14	14	100,0	1	1	100,0	13	13	100,0	19.223	131.162	2.973	1.184	861	929

Γράφημα 1. Κατανομή εισπραχθέντων δικαιωμάτων από πράξεις και από αντίγραφα - πιστοποιητικά, κατά είδος δικαιώματος, 2019



Γράφημα 2. Ποσοστό ανταπόκρισης των Υποθηκοφυλακείων στην έρευνα, 2016 – 2019



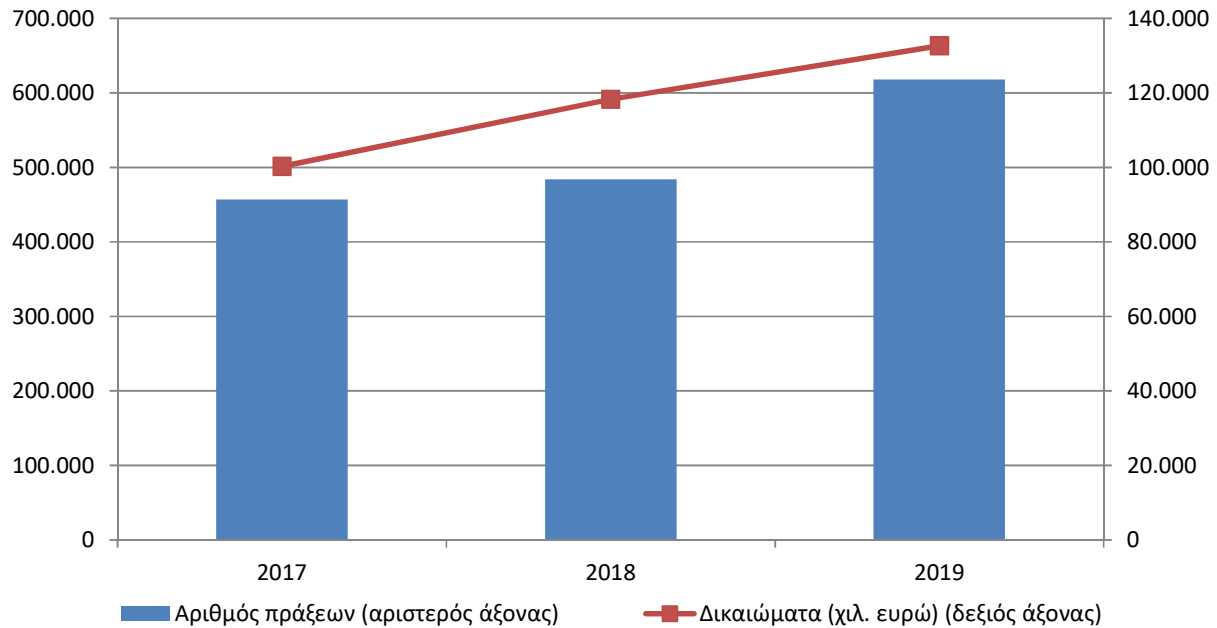
Πίνακας 2. Αριθμός πράξεων και εισπραχθέντα δικαιώματα, κατά βασικές κατηγορίες πράξεων Υποθηκοφυλακείων, 2010 – 2019

Έτος	Εργασίες Υποθηκοφυλακείων, 2010 - 2019											
	Αριθμός πράξεων	Μεταγραφές	Υποθήκες	Κατασχέσεις	Διεκδικήσεις	Ενεχύρα *	Λοιπές πράξεις **	Αντιγράφα * - πιστοποιητικά	Εισπραχθέντα δικαιώματα από πράξεις και από αντιγράφα - πιστοποιητικά (χιλ. ευρώ)	του Δημοσίου (χιλ. ευρώ)	του Υποθηκοφύλακα (χιλ. ευρώ)	Πάγια - ΤΑΧΔΙΚ - ΕΚΧΑ (χιλ. ευρώ) *
2010	951.627	663.290	219.069	39.894	29.374	:	:	:	207.417	105.495	101.922	:
2011	721.776	459.011	200.076	38.200	24.489	:	:	:	122.235	59.144	63.091	:
2012	535.459	307.318	177.761	29.690	20.690	:	:	:	86.048	41.017	45.031	:
2013	484.407	272.025	156.730	37.046	18.606	:	:	:	74.118	35.971	38.147	:
2014	384.546	230.535	109.451	26.555	18.005	:	:	:	57.279	27.063	30.216	:
2015	379.405	264.721	80.253	15.250	18.587	594	:	1.565.015	75.549	21.362	27.951	26.236
2016	405.493	271.395	56.842	21.911	12.003	553	42.789	1.697.526	83.124	23.287	28.613	31.224
2017	457.089	275.196	70.014	25.296	15.146	667	70.770	1.827.569	100.291	30.775	31.594	37.922
2018	484.086	292.198	72.937	26.774	16.192	801	75.184	1.993.484	118.330	38.318	32.827	47.185
2019	618.117	384.532	88.766	27.175	18.414	1004	98.226	2.892.157	132.687	43.138	35.929	53.620
Ετήσια μεταβολή (%) 2019/2018	27,7	31,6	21,7	1,5	13,7	25,3	30,6	45,1	12,1	12,6	9,4	13,6

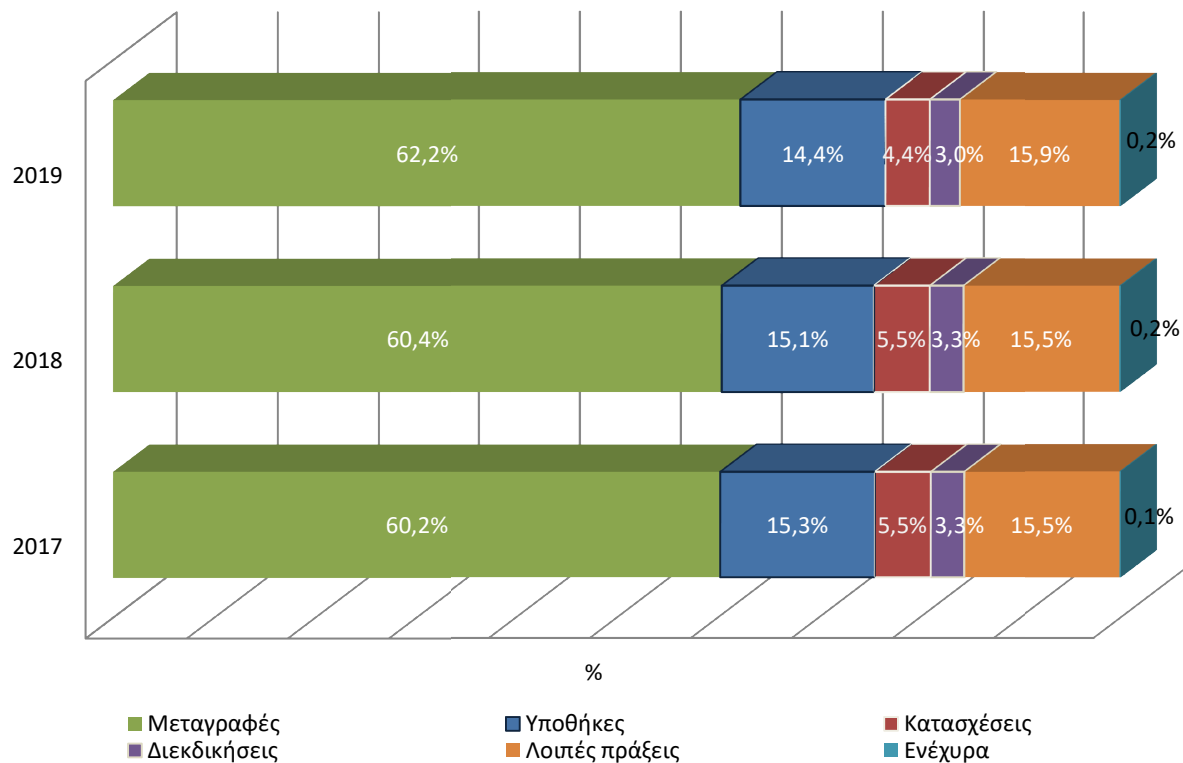
* Στοιχεία για πράξεις Ενεχύρων, εκδόσεις αντιγράφων – πιστοποιητικών και εισπραχθέντα δικαιώματα για Πάγια – ΤΑΧΔΙΚ – ΕΚΧΑ, συλλέγονται από το έτος 2015.

** Στοιχεία για τις Λοιπές πράξεις συλλέγονται από το έτος 2016.

Γράφημα 3. Αριθμός πράξεων και εισπραχθέντα δικαιώματα από πράξεις και από αντίγραφα - πιστοποιητικά, 2017 - 2019



Γράφημα 4. Βασικές κατηγορίες πράξεων Υποθηκοφυλακείων. Ποσοστό (%) επί του συνόλου των πράξεων, 2017 - 2019




Πίνακας 3. Καταχωρηθείσες πράξεις Μεταγραφών και αξία συναλλαγών*, 2016 - 2019

Έτος	Σύνολο Μεταγραφών		Αγοραπωλησιών				Λοιπές Πράξεις Μεταγραφών			
	Αριθμός Πράξεων	Αξία συναλλαγών (εκατ. ευρώ)	Αριθμός Πράξεων	% επί συνόλου πράξεων	Αξία συναλλαγών (εκατ. ευρώ)	% επί συνολικής αξίας συναλλαγών	Αριθμός Πράξεων	% επί συνόλου πράξεων	Αξία συναλλαγών (εκατ. ευρώ)	% επί συνολικής αξίας συναλλαγών
2016	271.395	8.503	66.112	24,4	4.852	57,1	205.283	75,6	3.651	42,9
2017	275.196	11.610	73.425	26,7	7.210	62,1	201.771	73,3	4.400	37,9
Ετήσια μεταβολή (%) 2017/2016	1,4	36,5	11,1		48,6		-1,7		20,5	
2018	292.198	11.599	88.963	30,4	7.736	66,7	203.235	69,6	3.863	33,3
Ετήσια μεταβολή (%) 2018/2017	6,2	-0,1	21,2		7,3		0,7		-12,2	
2019	384.532	14.104	108.318	28,2	9.906	70,2	276.214	71,8	4.198	29,8
Ετήσια μεταβολή (%) 2019/2018	31,6	21,6	21,8		28,1		35,9		8,7	

*Στις αξίες συναλλαγών των αγοραπωλησιών, συμπληρώνεται το τίμημα της μεταβίβασης. Όπου υπάρχει διαφορά αντικειμενικής αξίας και αξίας μεταβίβασης, συμπληρώνεται το μεγαλύτερο ποσό.

Γράφημα 5. Κατανομή καταχωρηθεισών πράξεων Μεταγραφών, 2019

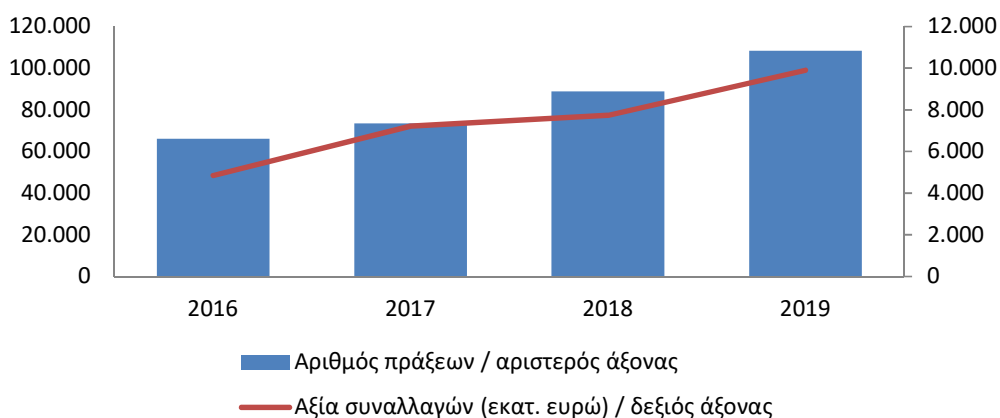


Πίνακας 4. Καταχωρηθείσες πράξεις Αγοραπωλησιών και αξία συναλλαγών*, κατά Περιφέρεια Εφετείου, 2016 - 2019

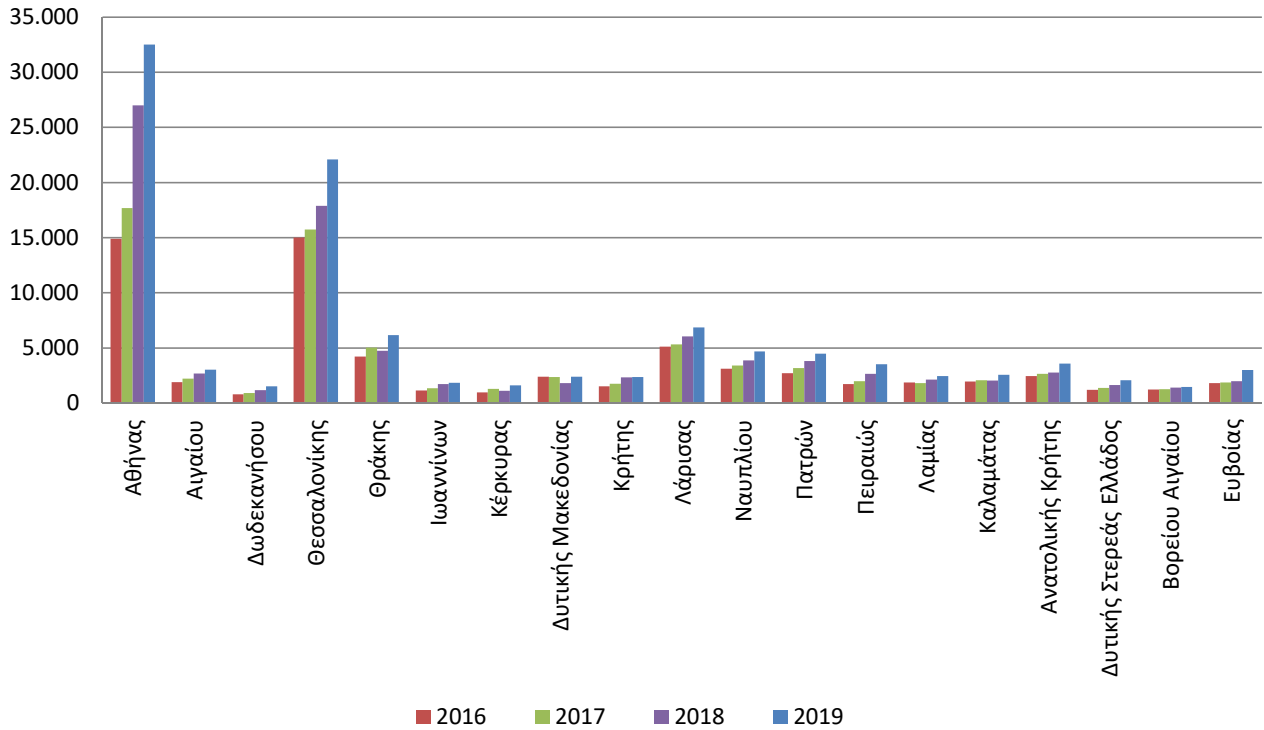
Περιφέρειες Εφετείων	Αγοραπωλησίες									
	2016		2017		2018		2019		% Μεταβολής 2019/2018	
	Αριθμός Πράξεων	Αξία συναλλαγών (εκατ. ευρώ)	Αριθμός Πράξεων	Αξία συναλλαγών (εκατ. ευρώ)	Αριθμός Πράξεων	Αξία συναλλαγών (εκατ. ευρώ)	Αριθμός Πράξεων	Αξία συναλλαγών (εκατ. ευρώ)	Πράξεων	Αξίας συναλλαγών
Σύνολο χώρας	66.112	4.852	73.425	7.210	88.963	7.736	108.318	9.907	21,8	28,1
Αθήνας	14.884	2.056	17.688	2.640	26.999	3.865	32.517	5.053	20,4	30,7
Αιγαίου	1.912	284	2.241	442	2.714	526	3.021	548	11,3	4,3
Δωδεκανήσου	789	95	925	92	1.186	130	1.526	240	28,7	84,5
Θεσσαλονίκης	15.023	724	15.736	915	17.884	1.072	22.085	1.469	23,5	37,0
Θράκης	4.217	122	5.037	148	4.744	170	6.176	211	30,2	24,0
Ιωαννίνων	1.137	49	1.372	61	1.713	75	1.862	76	8,7	1,1
Κέρκυρας	972	74	1.283	98	1.131	91	1.610	147	42,4	60,9
Δυτικής Μακεδονίας	2.395	39	2.376	42	1.825	52	2.409	58	32,0	11,6
Κρήτης	1.532	126	1.757	147	2.351	181	2.382	181	1,3	-0,2
Λάρισας	5.116	221	5.310	1.503	6.053	253	6.882	279	13,7	10,3
Ναυπλίου	3.131	147	3.418	150	3.864	174	4.703	212	21,7	21,9
Πατρών	2.737	158	3.180	215	3.829	237	4.483	286	17,1	20,9
Πειραιώς	1.730	160	2.005	246	2.680	273	3.508	401	30,9	47,0
Λαμίας	1.870	169	1.824	69	2.130	82	2.450	93	15,0	13,9
Καλαμάτας	1.954	84	2.077	95	2.052	152	2.574	131	25,4	-13,8
Ανατολικής Κρήτης	2.467	141	2.668	141	2.777	158	3.590	207	29,3	30,8
Δυτικής Στερεάς Ελλάδος	1.197	45	1.397	65	1.630	93	2.062	119	26,5	28,8
Βορείου Αιγαίου	1.228	41	1.246	41	1.411	52	1.486	44	5,3	-15,2
Ευβοίας	1.821	119	1.885	99	1.990	100	2.992	149	50,4	49,9

* Στις αξίες συναλλαγών των αγοραπωλησιών, συμπληρώνεται το τίμημα της μεταβίβασης. Όπου υπάρχει διαφορά αντικειμενικής αξίας και αξίας μεταβίβασης, συμπληρώνεται το μεγαλύτερο ποσό.

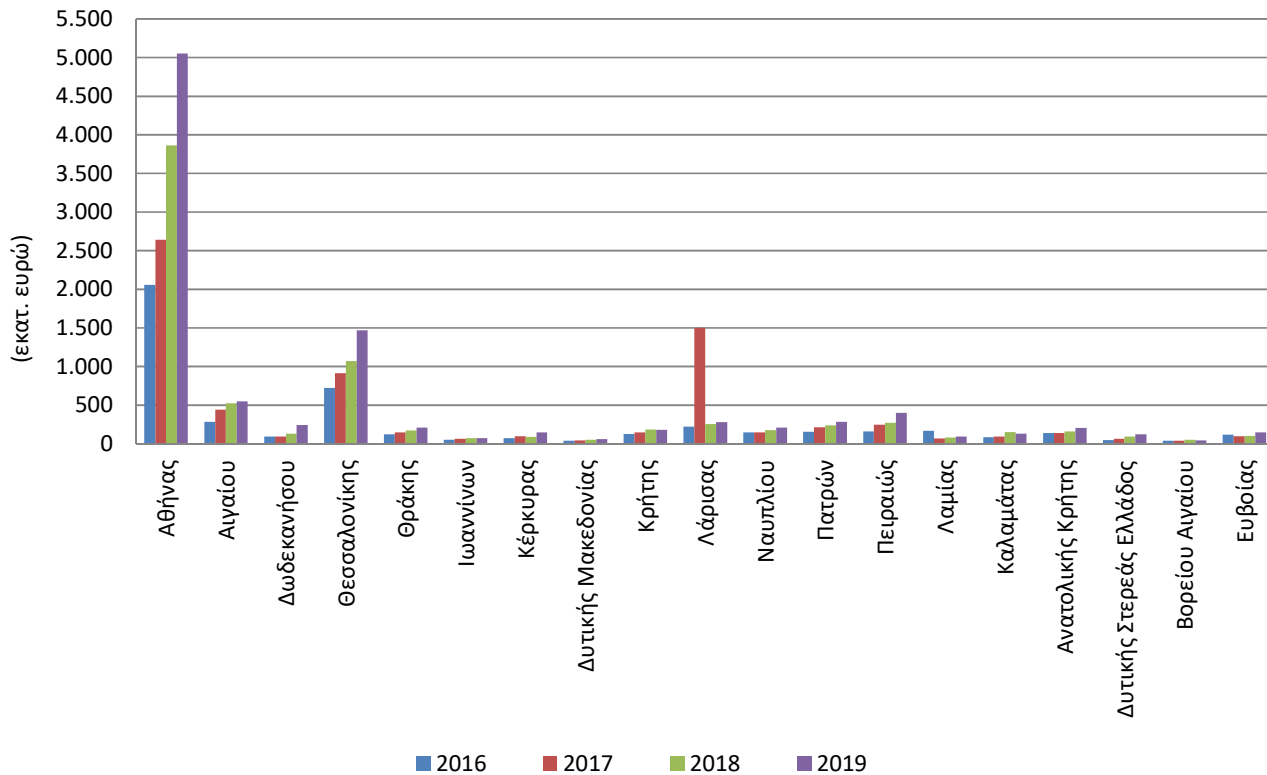
Γράφημα 6. Καταχωρηθείσες πράξεις Αγοραπωλησιών και αξία συναλλαγών, 2016 - 2019



Γράφημα 7. Καταχωρηθείσες πράξεις Αγοραπωλησιών, κατά Περιφέρεια Εφετείου, 2016 – 2019



Γράφημα 8. Αξία συναλλαγών στις καταχωρηθείσες πράξεις Αγοραπωλησιών, κατά Περιφέρεια Εφετείου, 2016 - 2019

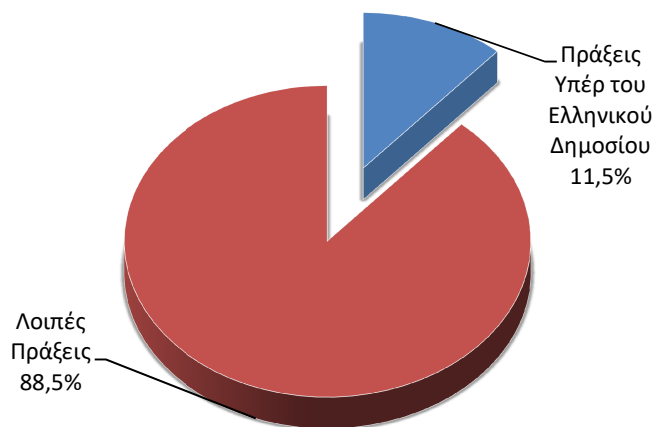


Πίνακας 5. Καταχωρηθείσες πράξεις Υποθηκών*, κατά Περιφέρεια Εφετείου, 2017 – 2019

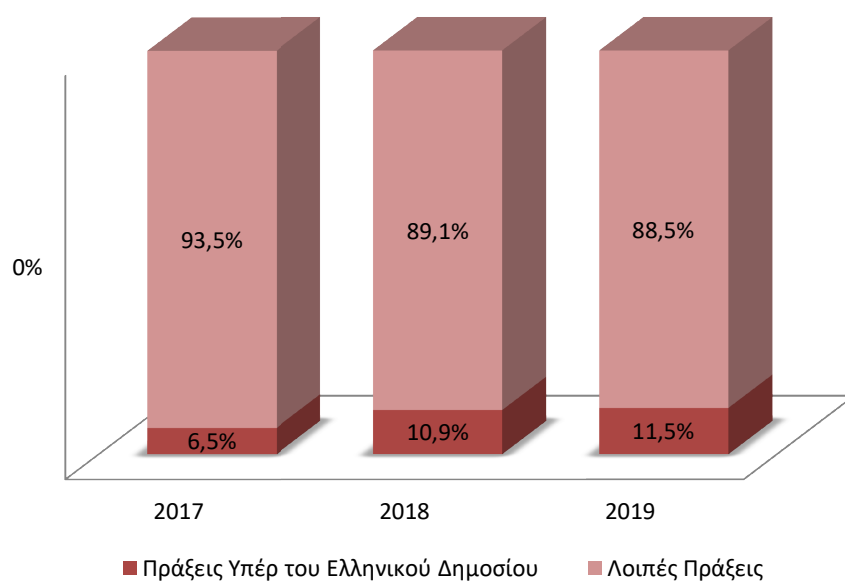
Περιφέρειες Εφετείων	2017				2018				2019				Μεταβολής Συνόλου Πράξεων 2019/2018 %			
	Σύνολο Πράξεων Υποθηκών	Υπέρ του Ελληνικού Δημοσίου		Λοιπές Πράξεις Υποθηκών		Σύνολο Πράξεων Υποθηκών	Υπέρ του Ελληνικού Δημοσίου		Λοιπές Πράξεις Υποθηκών		Σύνολο Πράξεων Υποθηκών	Υπέρ του Ελληνικού Δημοσίου		Λοιπές Πράξεις Υποθηκών		
		Αριθμός πράξεων	% Κατανομής	Αριθμός πράξεων	% Κατανομής		Αριθμός πράξεων	% Κατανομής	Αριθμός πράξεων	% Κατανομής		Αριθμός πράξεων		% Κατανομής	Αριθμός πράξεων	% Κατανομής
Σύνολο χώρας	70.014	4.580	100,0	65.434	100,0	72.937	7.973	100,0	64.964	100,0	88.766	10.177	100,0	78.589	100,0	21,7
% γραμμής	100,0	6,5		93,5		100,0	10,9		89,1		100,0	11,5		88,5		
Αθήνας	20.072	797	17,4	19.275	29,5	21.613	1.826	22,9	19.787	30,5	25.638	2.419	23,8	23.219	29,5	18,6
Αιγαίου	1.443	55	1,2	1.388	2,1	1.642	83	1,0	1.559	2,4	1.780	96	0,9	1.684	2,1	8,4
Δωδεκανήσου	1.197	103	2,2	1.094	1,7	1.412	153	1,9	1.259	1,9	962	156	1,5	806	1,0	-31,9
Θεσσαλονίκης	12.469	677	14,8	11.792	18,0	12.810	1.181	14,8	11.629	17,9	16.259	1.970	19,4	14.289	18,2	26,9
Θράκης	3.339	354	7,7	2.985	4,6	3.548	549	6,9	2.999	4,6	5.559	684	6,7	4.875	6,2	56,7
Ιωαννίνων	1.939	76	1,7	1.863	2,8	1.841	96	1,2	1.745	2,7	2.258	160	1,6	2.098	2,7	22,7
Κέρκυρας	1.012	99	2,2	913	1,4	864	78	1,0	786	1,2	1.135	123	1,2	1.012	1,3	31,4
Δυτικής Μακεδονίας	1.953	205	4,5	1.748	2,7	1.587	65	0,8	1.522	2,3	2.237	74	0,7	2.163	2,8	41,0
Κρήτης	1.596	230	5,0	1.366	2,1	2.051	439	5,5	1.612	2,5	2.559	865	8,5	1.694	2,2	24,8
Λάρισας	5.136	151	3,3	4.985	7,6	4.533	463	5,8	4.070	6,3	6.906	620	6,1	6.286	8,0	52,3
Ναυπλίου	2.457	393	8,6	2.064	3,2	2.762	672	8,4	2.090	3,2	2.739	665	6,5	2.074	2,6	-0,8
Πατρών	4.793	536	11,7	4.257	6,5	5.124	872	10,9	4.252	6,5	5.549	628	6,2	4.921	6,3	8,3
Πειραιώς	2.790	106	2,3	2.684	4,1	3.022	204	2,6	2.818	4,3	3.553	308	3,0	3.245	4,1	17,6
Λαμίας	2.164	36	0,8	2.128	3,3	2.117	122	1,5	1.995	3,1	2.595	157	1,5	2.438	3,1	22,6
Καλαμάτας	1.224	128	2,8	1.096	1,7	1.277	265	3,3	1.012	1,6	1.571	310	3,0	1.261	1,6	23,0
Ανατολικής Κρήτης	2.827	465	10,2	2.362	3,6	2.835	646	8,1	2.189	3,4	3.155	528	5,2	2.627	3,3	11,3
Δυτικής Στερεάς Ελλάδος	1.279	43	0,9	1.236	1,9	1.407	50	0,6	1.357	2,1	1.121	130	1,3	991	1,3	-20,3
Βορείου Αιγαίου	703	82	1,8	621	0,9	811	143	1,8	668	1,0	929	122	1,2	807	1,0	14,5
Ευβοίας	1.621	44	1,0	1.577	2,4	1.681	66	0,8	1.615	2,5	2.261	162	1,6	2.099	2,7	34,5

* Απεικονίζουν το σύνολο των πράξεων που έχουν καταχωριστεί στο Βιβλίο Υποθηκών, με διαχωρισμό: α) των πράξεων που έγιναν Υπέρ του Ελληνικού Δημοσίου και β) των Λοιπών Πράξεων Υποθηκών (υπέρ ασφαλιστικών ταμείων, Δήμων, Τραπεζών κλπ).

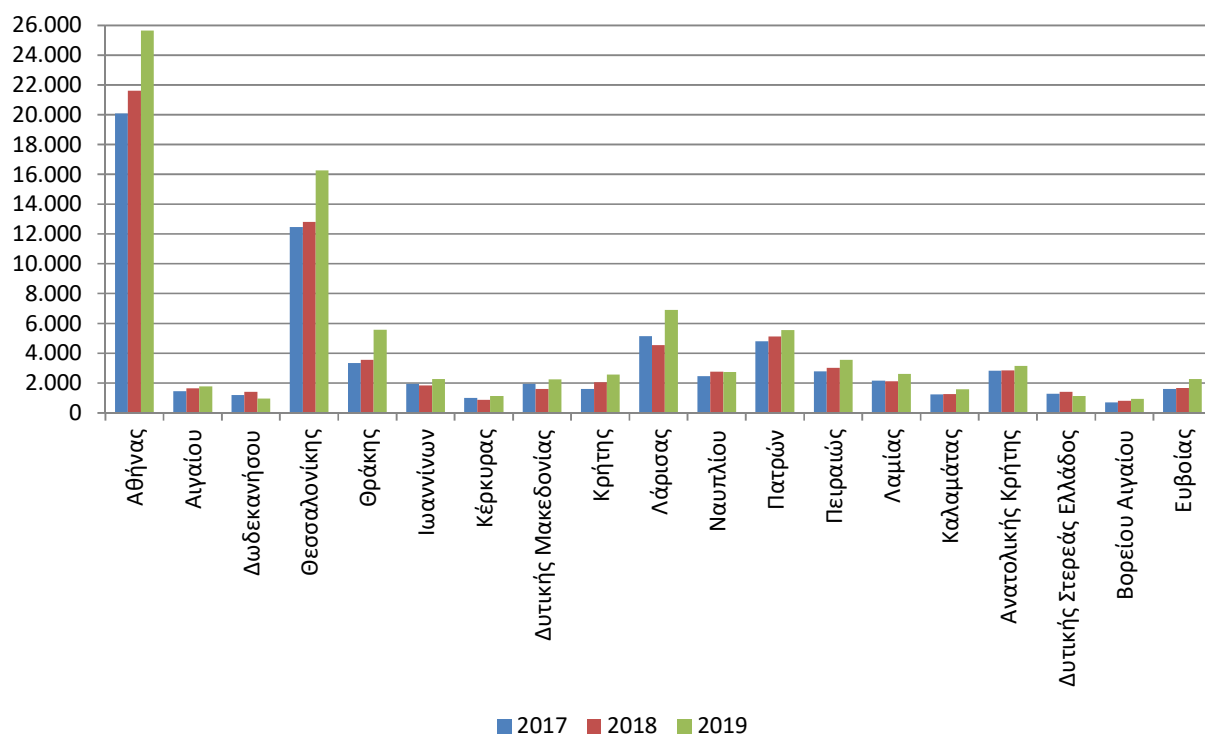
Γράφημα 9. Κατανομή καταχωρηθεισών πράξεων σε Υποθήκες, 2019



Γράφημα 10. Κατανομή καταχωρηθεισών πράξεων σε Υποθήκες, 2017 - 2019



Γράφημα 11. Καταχωρηθείσες πράξεις Υποθηκών, κατά Περιφέρεια Εφετείου, 2017 – 2019

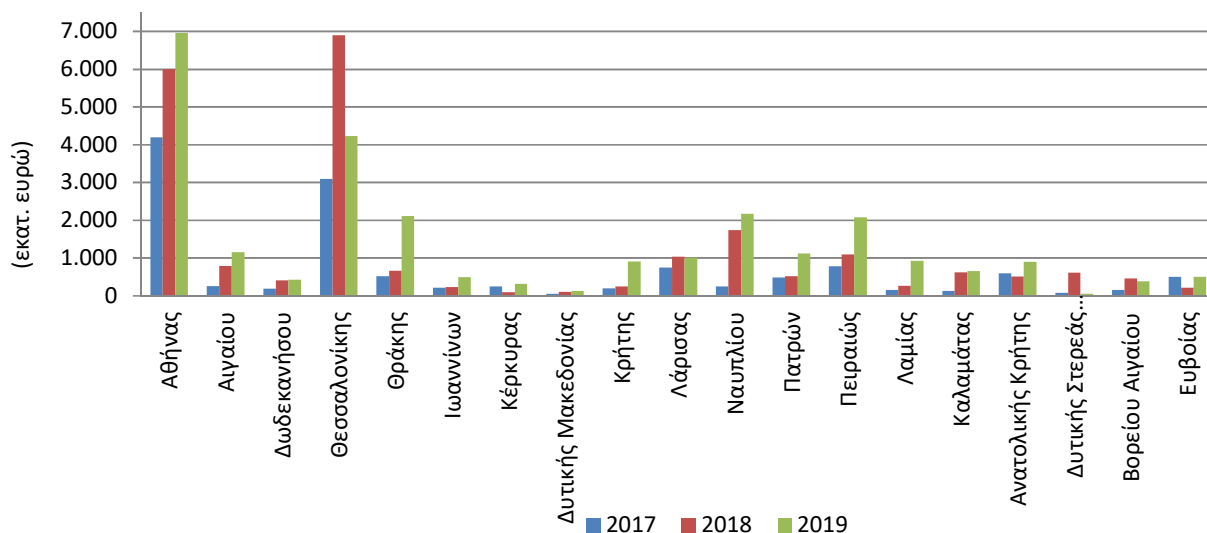


Πίνακας 6. Αξία συναλλαγών στις καταχωρηθείσες πράξεις Υποθηκών*, κατά Περιφέρεια Εφετείου, 2017 – 2019

Περιφέρειες Εφετείων	2017					2018					2019					Μεταβολής συνολικής αξίας συναλλαγών 2019/2018 %
	Συνολική αξία συναλλαγών (εκατ. ευρώ) Υποθηκών	Υπέρ του Ελληνικού Δημοσίου		Λοιπές Πράξεις Υποθηκών		Συνολική αξία συναλλαγών (εκατ. ευρώ) Υποθηκών	Υπέρ του Ελληνικού Δημοσίου		Λοιπές Πράξεις Υποθηκών		Συνολική αξία συναλλαγών (εκατ. ευρώ) Υποθηκών	Υπέρ του Ελληνικού Δημοσίου		Λοιπές Πράξεις Υποθηκών		
		Αξία συναλλαγών	% Κατανομής	Αξία συναλλαγών	% Κατανομής		Αξία συναλλαγών	% Κατανομής	Αξία συναλλαγών	% Κατανομής		Αξία συναλλαγών	% Κατανομής	Αξία συναλλαγών	% Κατανομής	
Σύνολο χώρας	12.857	4.694	100,0	8.164	100,0	22.531	8.680	100,0	13.851	100,0	26.546	5.100	100,0	21.446	100,0	17,8
% γραμμής	100,0	36,5		63,5		100,0	38,5		61,5		100,0	19,2		80,8		
Αθήνας	4.200	1.492	31,8	2.708	33,2	6.009	2.011	23,2	3.998	28,9	6.965	1.337	26,2	5.628	26,2	15,9
Αιγαίου	259	73	1,6	186	2,3	791	267	3,1	524	3,8	1.158	37	0,7	1.121	5,2	46,3
Δωδεκανήσου	190	38	0,8	152	1,9	416	32	0,4	384	2,8	431	42	0,8	389	1,8	3,6
Θεσσαλονίκης	3.094	1.334	28,4	1.760	21,6	6.905	3.694	42,6	3.211	23,2	4.226	1.012	19,8	3.214	15,0	-38,8
Θράκης	517	196	4,2	321	3,9	667	91	1,0	576	4,2	2.113	453	8,9	1.661	7,7	216,8
Ιωαννίνων	213	23	0,5	189	2,3	228	18	0,2	210	1,5	493	16	0,3	476	2,2	116,0
Κέρκυρας	244	170	3,6	74	0,9	92	34	0,4	58	0,4	314	100	2,0	214	1,0	243,0
Δυτικής Μακεδονίας	54	29	0,6	25	0,3	99	75	0,9	24	0,2	133	46	0,9	87	0,4	33,9
Κρήτης	199	24	0,5	175	2,1	243	111	1,3	132	0,9	906	54	1,1	852	4,0	272,9
Λάρισας	748	145	3,1	604	7,4	1.032	126	1,5	906	6,5	1.009	91	1,8	919	4,3	-2,2
Ναυπλίου	243	102	2,2	140	1,7	1.744	716	8,3	1.028	7,4	2.172	266	5,2	1.906	8,9	24,5
Πατρών	489	233	5,0	256	3,1	518	178	2,1	340	2,5	1.122	602	11,8	519	2,4	116,4
Πειραιώς	781	114	2,4	667	8,2	1.102	627	7,2	475	3,4	2.077	354	6,9	1.722	8,0	88,5
Λαμίας	161	93	2,0	68	0,8	272	81	0,9	191	1,4	928	119	2,3	809	3,8	241,5
Καλαμάτας	134	97	2,1	37	0,4	622	171	2,0	451	3,3	658	89	1,7	569	2,7	5,7
Ανατολικής Κρήτης	599	306	6,5	293	3,6	506	173	2,0	334	2,4	902	142	2,8	760	3,5	78,1
Δυτικής Στερεάς Ελλάδος	76	30	0,6	46	0,6	616	96	1,1	519	3,7	59	34	0,7	25	0,1	-90,4
Βορείου Αιγαίου	156	12	0,3	144	1,8	458	89	1,0	368	2,7	384	10	0,2	374	1,7	-16,1
Ευβοίας	500	180	3,8	320	3,9	211	88	1,0	123	0,9	497	297	5,8	201	0,9	135,9

* Στις αξίες συναλλαγών των καταχωρηθεισών πράξεων των Υποθηκών, δεν υπολογίζονται οι άρσεις, οι εξαλείψεις και άλλες συναφείς πράξεις.

Γράφημα 12. Αξία συναλλαγών στις καταχωρηθείσες πράξεις Υποθηκών, κατά Περιφέρεια Εφετείου, 2017 - 2019

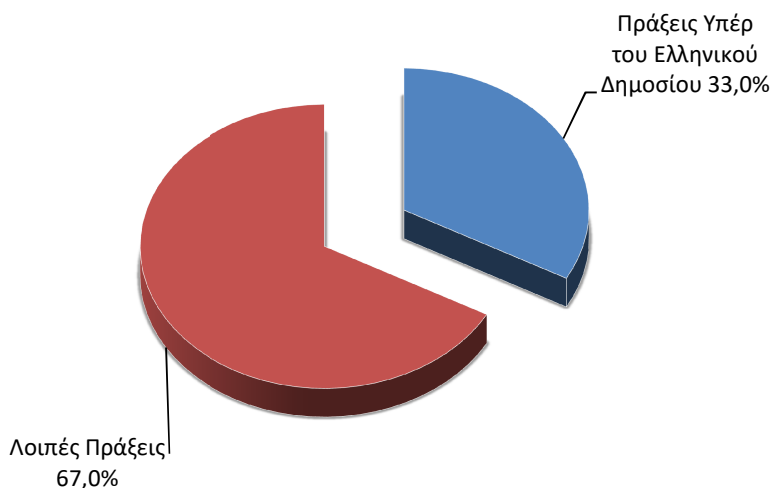


Πίνακας 7. Καταχωρηθείσες πράξεις Κατασχέσεων*, κατά Περιφέρεια Εφετείου, 2017 – 2019

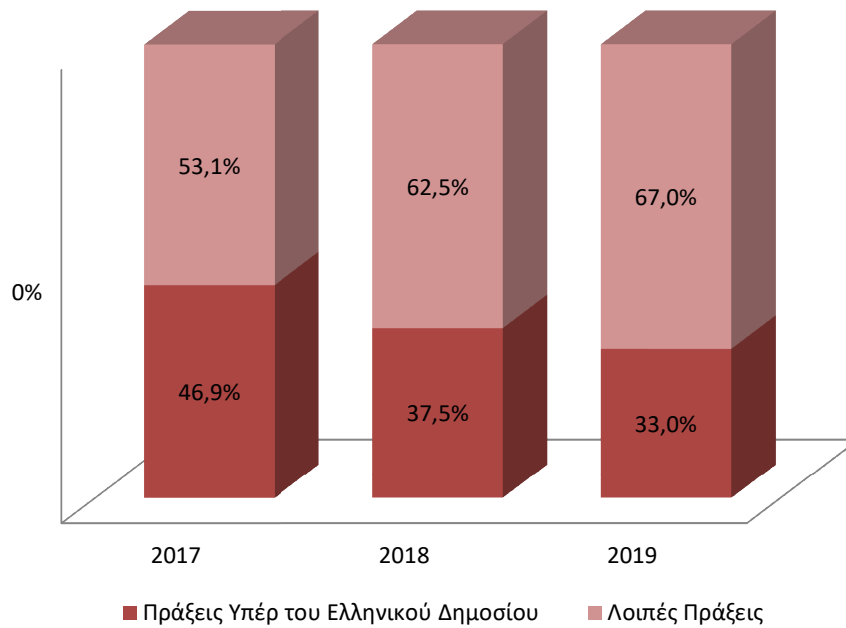
Περιφέρειες Εφετείων	2017					2018					2019					
	Σύνολο Πράξεων Κατασχέσεων	Υπέρ του Ελληνικού Δημοσίου		Λοιπές Πράξεις Κατασχέσεων		Σύνολο Πράξεων Κατασχέσεων	Υπέρ του Ελληνικού Δημοσίου		Λοιπές Πράξεις Κατασχέσεων		Σύνολο Πράξεων Κατασχέσεων	Υπέρ του Ελληνικού Δημοσίου		Λοιπές Πράξεις Κατασχέσεων		Μεταβολής Συνόλου Πράξεων 2019/2018 %
		Αριθμός πράξεων	% Κατανομής	Αριθμός πράξεων	% Κατανομής		Αριθμός πράξεων	% Κατανομής	Αριθμός πράξεων	% Κατανομής		Αριθμός πράξεων	% Κατανομής	Αριθμός πράξεων	% Κατανομής	
Σύνολο χώρας	25.296	11.873	100,0	13.423	100,0	26.774	10.041	100,0	16.733	100,0	27.175	8.959	100,0	18.216	100,0	1,5
% γραμμής	100,0	46,9		53,1		100,0	37,5		62,5		100,0	33,0		67,0		
Αθήνας	9.444	4.996	42,1	4.448	33,1	10.154	4.299	42,8	5.855	35,0	9.537	3.464	38,7	6.073	33,3	-6,1
Αιγαίου	502	258	2,2	244	1,8	582	175	1,7	407	2,4	524	115	1,3	409	2,2	-10,0
Δωδεκανήσου	285	45	0,4	240	1,8	400	61	0,6	339	2,0	389	43	0,5	346	1,9	-2,8
Θεσσαλονίκης	4.146	1.420	12,0	2.726	20,3	4.721	1.338	13,3	3.383	20,2	5.571	1.606	17,9	3.965	21,8	18,0
Θράκης	575	160	1,3	415	3,1	556	123	1,2	433	2,6	965	320	3,6	645	3,5	73,6
Ιωαννίνων	591	313	2,6	278	2,1	648	318	3,2	330	2,0	497	175	2,0	322	1,8	-23,3
Κέρκυρας	399	181	1,5	218	1,6	346	90	0,9	256	1,5	364	91	1,0	273	1,5	5,2
Δυτικής Μακεδονίας	433	208	1,8	225	1,7	355	165	1,6	190	1,1	433	100	1,1	333	1,8	22,0
Κρήτης	422	195	1,6	227	1,7	689	227	2,3	462	2,8	667	210	2,3	457	2,5	-3,2
Λάρισας	1.505	681	5,7	824	6,1	1.451	584	5,8	867	5,2	1.569	518	5,8	1.051	5,8	8,1
Ναυπλίου	844	359	3,0	485	3,6	896	358	3,6	538	3,2	1.004	406	4,5	598	3,3	12,1
Πατρών	1.541	995	8,4	546	4,1	1.321	569	5,7	752	4,5	1.167	359	4,0	808	4,4	-11,7
Πειραιώς	1.556	504	4,2	1.052	7,8	1.642	665	6,6	977	5,8	1.667	545	6,1	1.122	6,2	1,5
Λαμίας	752	386	3,3	366	2,7	766	308	3,1	458	2,7	633	184	2,1	449	2,5	-17,4
Καλαμάτας	356	210	1,8	146	1,1	341	172	1,7	169	1,0	360	196	2,2	164	0,9	5,6
Ανατολικής Κρήτης	362	69	0,6	293	2,2	460	42	0,4	418	2,5	532	79	0,9	453	2,5	15,7
Δυτικής Στερεάς Ελλάδος	507	334	2,8	173	1,3	427	201	2,0	226	1,4	359	177	2,0	182	1,0	-15,9
Βορείου Αιγαίου	269	135	1,1	134	1,0	354	165	1,6	189	1,1	296	136	1,5	160	0,9	-16,4
Ευβοίας	807	424	3,6	383	2,9	665	181	1,8	484	2,9	641	235	2,6	406	2,2	-3,6

* Απεικονίζουν το σύνολο των πράξεων που έχουν καταχωριστεί στο Βιβλίο Κατασχέσεων, με διαχωρισμό: α) των πράξεων που έγιναν Υπέρ του Ελληνικού Δημοσίου και β) των Λοιπών Πράξεων Κατασχέσεων (υπέρ των ασφαλιστικών ταμείων, Δήμων, Τραπεζών κλπ).

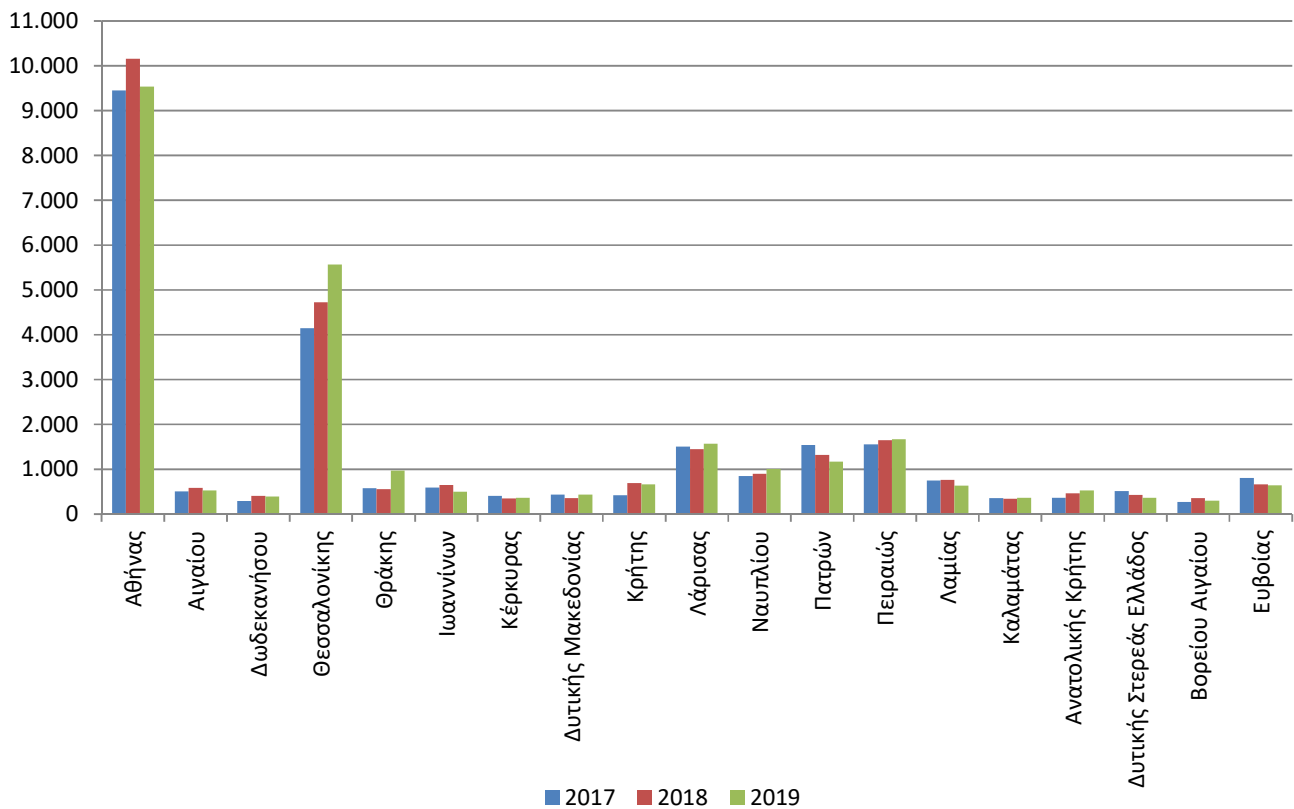
Γράφημα 13. Κατανομή καταχωρηθεισών πράξεων σε Κατασχέσεις, 2019



Γράφημα 14. Κατανομή καταχωρηθεισών πράξεων σε Κατασχέσεις, 2017 – 2019



Γράφημα 15. Καταχωρηθείσες πράξεις Κατασχέσεων, κατά Περιφέρεια Εφετείου, 2017 – 2019

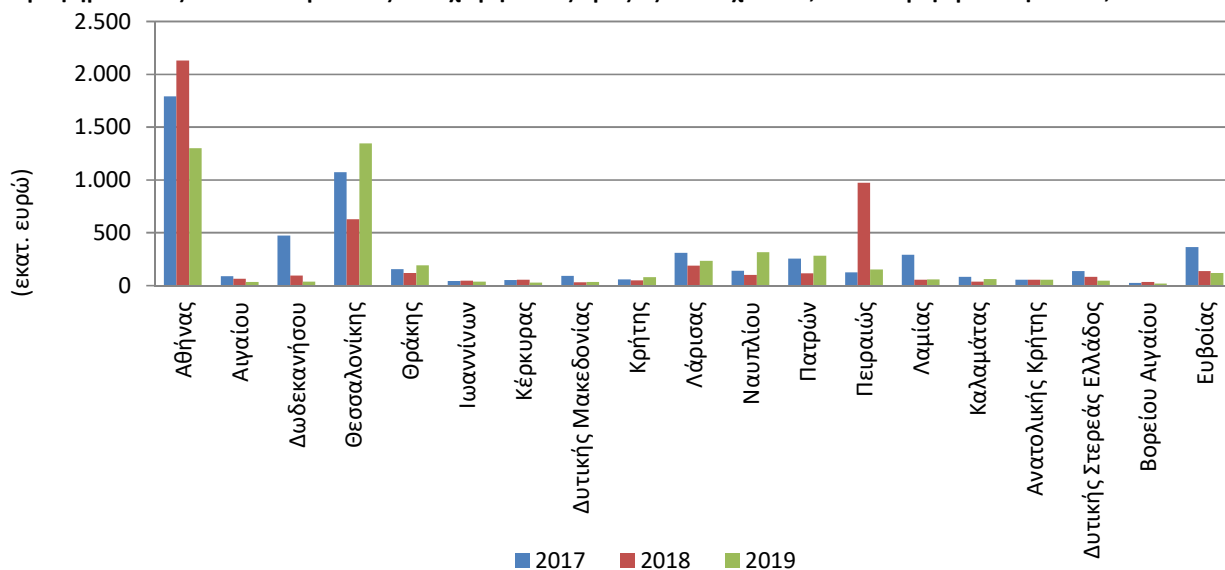


Πίνακας 8. Αξία συναλλαγών στις καταχωρηθείσες πράξεις Κατασχέσεων*, κατά Περιφέρεια Εφετείου, 2017 - 2019

Περιφέρειες Εφετείων	2017				2018				2019				Μεταβολής συνολικής αξίας συναλλαγών 2019/2018			
	Συνολική αξία συναλλαγών (εκατ. ευρώ) Κατασχέσεων	Υπέρ του Ελληνικού Δημοσίου		Λοιπές Πράξεις Κατασχέσεων		Συνολική αξία συναλλαγών (εκατ. ευρώ) Κατασχέσεων	Υπέρ του Ελληνικού Δημοσίου		Λοιπές Πράξεις Κατασχέσεων		Συνολική αξία συναλλαγών (εκατ. ευρώ) Κατασχέσεων	Υπέρ του Ελληνικού Δημοσίου		Λοιπές Πράξεις Κατασχέσεων		
		Αξία συναλλαγών	% Κατανομής	Αξία συναλλαγών	% Κατανομής		Αξία συναλλαγών	% Κατανομής	Αξία συναλλαγών	% Κατανομής		Αξία συναλλαγών		% Κατανομής	Αξία συναλλαγών	% Κατανομής
Σύνολο χώρας	5.609	4.586	100,0	1.023	100,0	5.000	4.010	100,0	990	100,0	4.444	3.571	100,0	874	100,0	-11,1
% γραμμής	100,0	81,8		18,2		100,0	80,2		19,8		100,0	80,3		19,7		
Αθήνας	1.792	1.460	31,8	331	32,4	2.129	1.820	45,4	309	31,2	1.300	1.042	29,2	258	29,5	-38,9
Αιγαίου	90	66	1,4	24	2,3	66	35	0,9	31	3,2	35	15	0,4	20	2,3	-46,9
Δωδεκανήσου	471	449	9,8	23	2,2	95	67	1,7	28	2,8	36	7	0,2	29	3,3	-62,2
Θεσσαλονίκης	1.073	953	20,8	120	11,7	631	426	10,6	204	20,7	1.348	1.179	33,0	169	19,3	113,7
Θράκης	158	81	1,8	77	7,5	119	91	2,3	28	2,8	191	149	4,2	42	4,8	60,9
Ιωαννίνων	42	25	0,5	17	1,6	45	23	0,6	22	2,2	36	21	0,6	15	1,7	-19,4
Κέρκυρας	50	35	0,8	15	1,5	53	37	0,9	16	1,6	29	12	0,3	17	2,0	-44,4
Δυτικής Μακεδονίας	91	66	1,4	25	2,4	32	22	0,5	10	1,1	36	22	0,6	14	1,6	10,7
Κρήτης	60	40	0,9	20	1,9	50	15	0,4	35	3,5	79	54	1,5	25	2,9	59,0
Λάρισας	310	261	5,7	48	4,7	189	133	3,3	55	5,6	235	171	4,8	64	7,3	24,5
Ναυπλίου	140	100	2,2	40	3,9	101	57	1,4	44	4,4	317	281	7,9	36	4,2	215,4
Πατρών	255	191	4,2	65	6,3	116	64	1,6	52	5,2	283	244	6,8	39	4,4	144,0
Πειραιώς	124	66	1,4	58	5,7	973	939	23,4	34	3,5	154	121	3,4	34	3,9	-84,1
Λαμίας	292	268	5,8	24	2,4	55	31	0,8	24	2,4	59	36	1,0	22	2,6	7,3
Καλαμάτας	83	74	1,6	9	0,9	38	25	0,6	13	1,3	64	45	1,3	19	2,2	66,2
Ανατολικής Κρήτης	53	16	0,3	37	3,7	58	26	0,7	31	3,1	56	25	0,7	31	3,5	-2,9
Δυτικής Στερεάς Ελλάδος	137	86	1,9	52	5,1	81	67	1,7	14	1,5	47	39	1,1	8	0,9	-42,7
Βορείου Αιγαίου	25	16	0,3	9	0,9	34	23	0,6	11	1,1	21	14	0,4	7	0,8	-39,4
Ευβοίας	363	334	7,3	29	2,9	137	109	2,7	28	2,9	119	94	2,6	25	2,9	-12,9

* Στις αξίες συναλλαγών των καταχωρηθεισών πράξεων των Κατασχέσεων, δεν υπολογίζονται οι άρσεις, οι εξαλείψεις και άλλες συναφείς πράξεις.

Γράφημα 16. Αξία συναλλαγών στις καταχωρηθείσες πράξεις Κατασχέσεων, κατά Περιφέρεια Εφετείου, 2017 – 2019

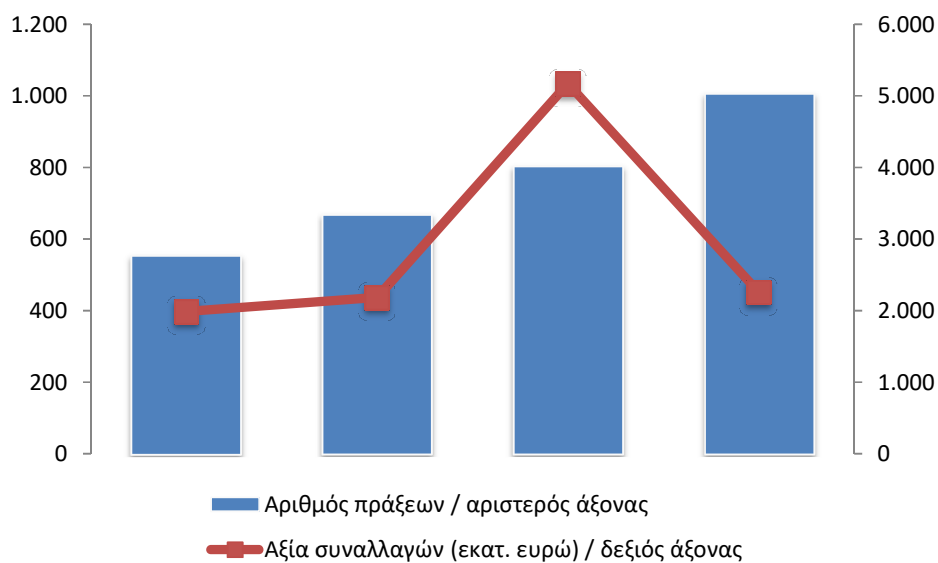


Πίνακας 9. Καταχωρηθείσες πράξεις Ενεχύρων και αξία συναλλαγών*, 2016 – 2019

Έτος	2016	2017	2018	2019
Αριθμός πράξεων Ενεχύρων	553	667	801	1.004
% Ετήσιας μεταβολής		20,6	20,1	25,3
Αξία συναλλαγών (εκατ. ευρώ) Ενεχύρων	1.989	2.183	5.169	2.253
% Ετήσιας μεταβολής		9,8	136,7	-56,4

* Στις αξίες συναλλαγών των καταχωρηθεισών πράξεων των Ενεχύρων, δεν υπολογίζονται οι εξαλείψεις και άλλες συναφείς πράξεις.

Γράφημα 17. Καταχωρηθείσες πράξεις Ενεχύρων και αξία συναλλαγών, 2016 – 2019



ΕΠΕΞΗΓΗΜΑΤΙΚΕΣ ΣΗΜΕΙΩΣΕΙΣ

Έρευνα Υποθηκοφυλακείων	<p>Η έρευνα εργασιών Υποθηκοφυλακείων – Μεταβατικών Κτηματολογικών Γραφείων – Ενεχυροφυλακείων (εφεξής Υποθηκοφυλακείων) είναι απογραφική και η συγκέντρωση των στοιχείων της γίνεται μέσω της συμπλήρωσης ετήσιου στατιστικού δελτίου από τα έμμισθα και άμισθα ανωτέρω γραφεία που λειτουργούν υπό την αιγίδα των Εισαγγελιών των Πρωτοδικείων. Αρμόδιοι για τη συμπλήρωση των ερωτηματολογίων είναι οι Υποθηκοφύλακες και οι Προϊστάμενοι των Κτηματολογικών Γραφείων.</p> <p>Τα δεδομένα που λαμβάνονται ανά Υποθηκοφυλακείο αφορούν στο πλήθος των πράξεων-αντιγράφων-πιστοποιητικών που έχουν καταχωρισθεί ετησίως, στο ύψος των δικαιωμάτων που έχουν καταβληθεί, καθώς και στην αξία συναλλαγών ανά είδος εργασιών, κατά το έτος αναφοράς της έρευνας.</p>
Νομικό πλαίσιο	<p>Νομοθετική βάση της Έρευνας Υποθηκοφυλακείων είναι ο Νόμος 3493/1956 και ο ισχύων Στατιστικός Νόμος 3832/2010.</p>
Περιοδικότητα	<p>Ετήσια.</p>
Ορισμοί	<p>Το Ελληνικό Κτηματολόγιο βρίσκεται σε μια σημαντική καμπή για την υλοποίησή του. Μεταξύ άλλων, θα απαιτηθεί η μετεξέλιξη των 390 περίπου Υποθηκοφυλακείων σε 17 κεντρικά Κτηματολογικά Γραφεία και 75 Υποκαταστήματα τα οποία προβλέπονταν, σύμφωνα με το Νόμο 4512/17.01.18, να ολοκληρωθούν τον Ιανουάριο του 2020 αλλά δόθηκε παράταση της μετεξέλιξης.</p> <p>Υποθηκοφυλακεία: Διακρίνονται σε έμμισθα και άμισθα και είναι υπηρεσίες του Υπουργείου Δικαιοσύνης.</p> <p>Τα άμισθα Υποθηκοφυλακεία διακρίνονται: α) σε ειδικά άμισθα, διευθυνόμενα από Υποθηκοφύλακα, ο οποίος διορίζεται από τον Υπουργό Δικαιοσύνης κατόπιν επιτυχίας του σε διαγωνισμό και β) σε μη ειδικά άμισθα, διευθυνόμενα από Συμβολαιογράφο, διορισμένο στην έδρα του Υποθηκοφυλακείου.</p> <p>Το έργο τους αφορά κυρίως στην τήρηση βιβλίων με: α) τις εγγραφές υποθηκών, προσημειώσεων και κατασχέσεων σε ακίνητα, β) τις μεταγραφές πράξεων για ακίνητα και γ) τις καταχωρίσεις αγωγών και άλλων πράξεων σχετικών με τα ακίνητα.</p> <p>Μέχρι την ολοκλήρωσή της κτηματογράφησης μίας περιοχής, το τοπικό αρμόδιο Υποθηκοφυλακείο λειτουργεί ως μεταβατικό Κτηματολογικό Γραφείο.</p> <p>Κτηματολογικά Γραφεία: Τα αμιγή Κτηματολογικά Γραφεία είναι έμμισθα και λειτουργούν με ευθύνη του Φορέα «Ελληνικό Κτηματολόγιο», ο οποίος εποπτεύεται από το Υπουργείο Περιβάλλοντος και Ενέργειας.</p> <p>Η σύσταση των Υποκαταστημάτων γίνεται σταδιακά σε συνάρτηση, μεταξύ άλλων, με την εξέλιξη της κτηματογράφησης και της ψηφιοποίησης των αρχείων των προς κατάργηση Υποθηκοφυλακείων.</p> <p>Σύνολο πράξεων: Αφορά το σύνολο των πράξεων που έχουν καταχωριστεί στα οικεία Βιβλία και στις σημειώσεις στο περιθώριο.</p> <p>Συνολική αξία συναλλαγών (σε ευρώ): Από το έτος αναφοράς 2015, συμπληρώνεται η συνολική αξία των συναλλαγών (σε ευρώ) για τις αντίστοιχες εργασίες/πράξεις, κατά το έτος αναφοράς των στοιχείων, όπως περιγράφεται στην εγγραπτέα πράξη.</p> <p>Μεταγραφές: Αναφέρεται στο σύνολο των πράξεων που έχουν καταχωριστεί στο Βιβλίο Μεταγραφών. Από το έτος αναφοράς 2015 και μετά, διαχωρίστηκαν α) στις πράξεις που αφορούν σε αγοραπωλησίες ακινήτων, κτισμάτων, οικοπέδων, αγροτεμαχίων κλπ. και β) στις λοιπές πράξεις μεταγραφών, όπως μεταβολές που έχουν επέλθει μέσω δωρεάς, γονικής παροχής, αναγκαστικής απαλλοτρίωσης κλπ.</p> <p>Στις αξίες συναλλαγών των αγοραπωλησιών, συμπληρώνεται το τίμημα της μεταβίβασης. Όπου υπάρχει διαφορά αντικειμενικής αξίας και αξίας μεταβίβασης, συμπληρώνεται το μεγαλύτερο ποσό.</p> <p>Δεν είναι δυνατή η σύγκριση του αριθμού των αγοραπωλησιών που καταχωρούνται στην έρευνα των Υποθηκοφυλακείων με τον αριθμό των αγοραπωλησιών που καταχωρούνται στην έρευνα των Συμβολαιογράφων της ΕΛΣΤΑΤ, λόγω χρονικής απόκλισης από τη σύνταξη της συμβολαιογραφικής πράξης που δηλώνεται στην έρευνα των Συμβολαιογράφων και από την καταχώρηση της εν λόγω πράξης στο Υποθηκοφυλακείο. Δεν είναι επίσης δυνατή η γεωγραφική σύγκριση των στοιχείων των δύο ερευνών επειδή μία συμβολαιογραφική πράξη μεταβίβασης μπορεί να γίνει σε περιοχή</p>

διαφορετική από αυτήν που ανήκει το ακίνητο.

Υποθήκες - Κατασχέσεις: Αναφέρεται στο σύνολο των πράξεων που έχουν καταχωριστεί στο Βιβλίο Υποθηκών και Κατασχέσεων, αντίστοιχα. Από το έτος αναφοράς 2016 και μετά, διαχωρίστηκαν α) στις πράξεις που έγιναν Υπέρ του Ελληνικού Δημοσίου (αναφέρονται στις ατελώς πράξεις και ΟΧΙ στα ασφαλιστικά ταμεία, Δήμους κλπ., των οποίων οι πράξεις αναφέρονται στις «λοιπές») και β) στις λοιπές πράξεις υποθηκών - κατασχέσεων (περιλαμβάνονται και οι σημειώσεις).

Στις αξίες συναλλαγών των Υποθηκών και Κατασχέσεων ΔΕΝ περιλαμβάνονται οι αξίες των άρσεων, εξαλείψεων κλπ. Για τις πράξεις αυτές συμπληρώνεται μόνο το πλήθος των πράξεων και η ανάλυση των δικαιωμάτων τους.

Διεκδικήσεις: Αναφέρεται στο σύνολο των πράξεων που έχουν καταχωριστεί στο Βιβλίο Διεκδικήσεων.

Ενέχυρα: Από το έτος αναφοράς 2015, συμπληρώνεται το σύνολο των πράξεων που έχουν καταχωριστεί στα Βιβλία Ενεχυροφυλακείου – Υποθηκοφυλακείου.

Στις αξίες συναλλαγών των Ενεχύρων ΔΕΝ περιλαμβάνονται οι αξίες των εξαλείψεων κλπ. Για τις πράξεις αυτές συμπληρώνεται μόνο το πλήθος των πράξεων και η ανάλυση των δικαιωμάτων τους.

Λοιπές πράξεις: Από το έτος αναφοράς 2016, συμπληρώνονται οι τυχόν εργασίες που δεν μπορούν να ταξινομηθούν στις υπόλοιπες κατηγορίες, π.χ. διορθώσεις - σφάλματα σε κτηματολογικές εργασίες.

Αντίγραφα και πιστοποιητικά: Είναι το σύνολο των αντιγράφων και πιστοποιητικών που εκδόθηκαν βάσει του Βιβλίου Αιτήσεων και του Βιβλίου Εκθέσεων (ημερολόγιο).

Δικαιώματα του Δημοσίου (σε ευρώ): Αφορούν στα δικαιώματα που εισπράττονται υπέρ του Δημοσίου.

Δικαιώματα του Υποθηκοφύλακα (σε ευρώ): Αφορούν στα δικαιώματα που εισπράττονται υπέρ των άμισθων Υποθηκοφυλακείων και δεν περιλαμβάνεται ο ΦΠΑ.

Πάγια - ΤΑΧΔΙΚ - ΕΚΧΑ (σε ευρώ): Από το έτος αναφοράς 2015, συμπληρώνονται τα πάγια δικαιώματα και τα αναλογικά δικαιώματα ΤΑΧΔΙΚ (Ταμείο Χρηματοδοτήσεως Δικαστικών Κτιρίων), ΕΚΧΑ (Εθνικό Κτηματολόγιο και Χαρτογράφηση – εισπράττεται μόνο από τα Κτηματολογικά Γραφεία), για τις αντίστοιχες εργασίες.

Μεθοδολογία Η παροχή των στοιχείων μέσω συμπλήρωσης στατιστικού πίνακα γίνεται από τον εκάστοτε Υποθηκοφύλακα/Προϊστάμενο Κτηματολογικών Γραφείων. Περισσότερες πληροφορίες σχετικά με τη μεθοδολογία της έρευνας μπορούν να αναζητηθούν στην ιστοσελίδα της ΕΛΣΤΑΤ (www.statistics.gr), στον σύνδεσμο: Στατιστικές → Πληθυσμός και Κοινωνικές Συνθήκες → Δικαιοσύνη → Πολιτική Δικαιοσύνη → Υποθηκοφυλακεία → Μεθοδολογικά στοιχεία
Στις πινακοποιήσεις του παρόντος Δελτίου Τύπου, τυχόν διαφορές είτε μεταξύ του αθροίσματος των επιμέρους ποσών και των ποσών που αναγράφονται ως σύνολα είτε στα ποσοστά μεταβολής, οφείλονται στη στρογγυλοποίηση.

Παραπομπές Περισσότερες πληροφορίες μπορούν να αναζητηθούν στην ιστοσελίδα της ΕΛΣΤΑΤ (www.statistics.gr), στον σύνδεσμο: Στατιστικές → Πληθυσμός και Κοινωνικές Συνθήκες → Δικαιοσύνη → Πολιτική Δικαιοσύνη → Υποθηκοφυλακεία