



## ΔΕΛΤΙΟ ΤΥΠΟΥ

### Έρευνα Πράξεων Υιοθεσίας έτους 2021

Η Ελληνική Στατιστική Αρχή (ΕΛΣΤΑΤ) ανακοινώνει τα στοιχεία της Έρευνας των Πράξεων Υιοθεσίας έτους αναφοράς 2021.

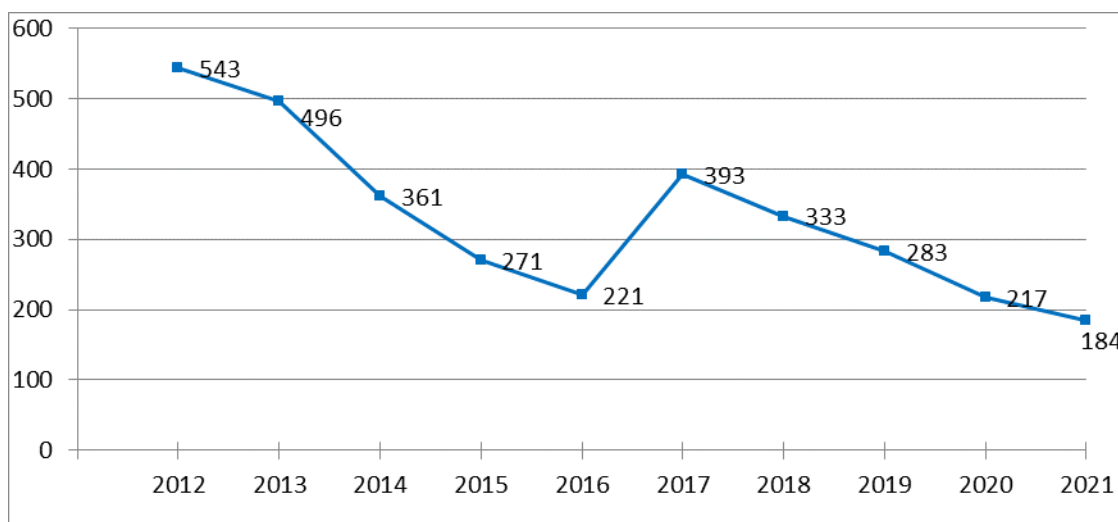
Σύμφωνα με τα στοιχεία της έρευνας οι πράξεις υιοθεσίας του έτους 2021 ανήλθαν σε 184 έναντι 217 το 2020, παρουσιάζοντας μείωση κατά 15,2% (Πίνακας 1).

**Πίνακας 1. Γεωγραφική κατανομή πράξεων υιοθεσίας (NUTS 1) και υιοθεσίες της Διεθνούς Κοινωνικής Υπηρεσίας, 2020-2021**

Μεγάλη γεωγραφική περιοχή	2020	2021	Μεταβολή(%) 2021/2020
Αττική	128	95	-25,8
Νησιά Αιγαίου, Κρήτη	16	12	-25,0
Βόρεια Ελλάδα	54	56	3,7
Κεντρική Ελλάδα	19	16	-15,8
<b>Σύνολο</b>	<b>217</b>	<b>179</b>	<b>-17,5</b>
Υιοθεσίες μέσω της Διεθνούς Κοινωνικής Υπηρεσίας*	0	5	100,0
<b>Γενικό σύνολο</b>	<b>217</b>	<b>184</b>	<b>-15,2</b>

\* Πρόκειται για τις διακρατικές τεκνοθεσίες που υπάγονται στη σχετική σύμβαση της Χάγης.

**Γράφημα 1. Πράξεις υιοθεσίας κατά τα έτη 2012 έως 2021**



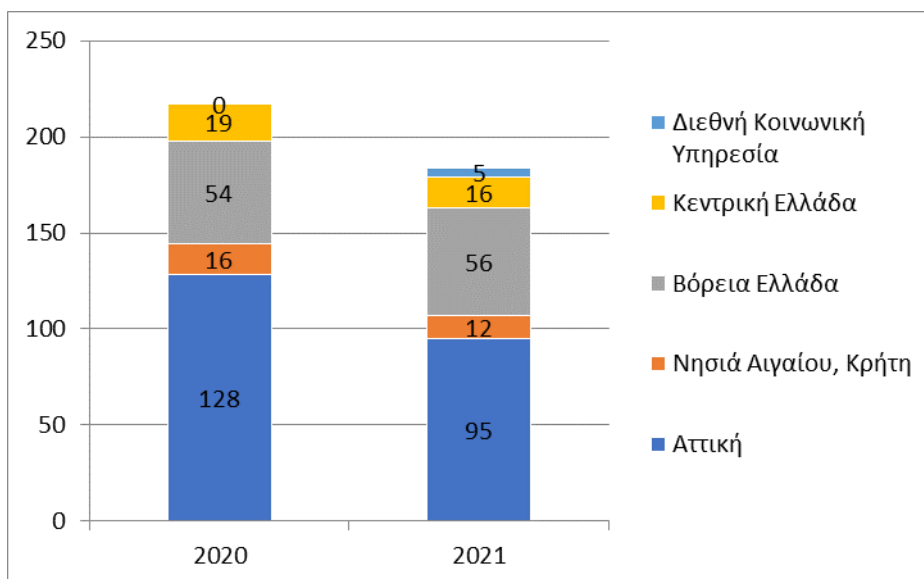
**Πληροφορίες για μεθοδολογικά θέματα:**

Διεύθυνση Τομεακών Στατιστικών  
Τμήμα Στατιστικών Υγείας και Κοινωνικής Προστασίας  
Αποστόλου Παρασκευή, Γιασαφάκης Κώστας.  
Τηλ.: 213 135 2762, 2136  
e-mail: [sectoral@statistics.gr](mailto:sectoral@statistics.gr)

**Πληροφορίες για παροχή δεδομένων:**

Τηλ. 213 135 2022, 2310, 2308  
e-mail: [data.dissem@statistics.gr](mailto:data.dissem@statistics.gr)

**Γράφημα 2. Γεωγραφική κατανομή πράξεων υιοθεσίας (NUTS 1) και υιοθεσίες της Διεθνούς Κοινωνικής Υπηρεσίας, 2020-2021**

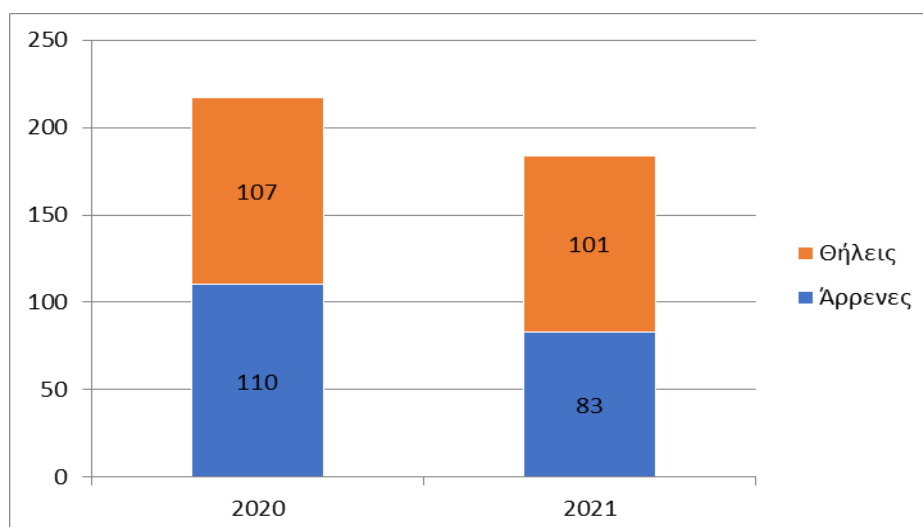


Σύμφωνα με τα στοιχεία της έρευνας το 2021 οι υιοθεσίες θηλέων ανήλθαν σε 101 και οι υιοθεσίες αρρένων ανήλθαν σε 83 παρουσιάζοντας μείωση κατά 5,6% και 24,5%, αντίστοιχα, σε σχέση με το 2020 (Πίνακας 2, Γράφημα 3).

**Πίνακας 2. Πράξεις υιοθεσίας κατά φύλο υιοθετηθέντων, 2020-2021**

Φύλο υιοθετηθέντων	2020	2021	Μεταβολή (%) 2021/2020
Άρρενες	110	83	-24,5
Θήλεις	107	101	-5,6
<b>Σύνολο</b>	<b>217</b>	<b>184</b>	<b>-15,2</b>

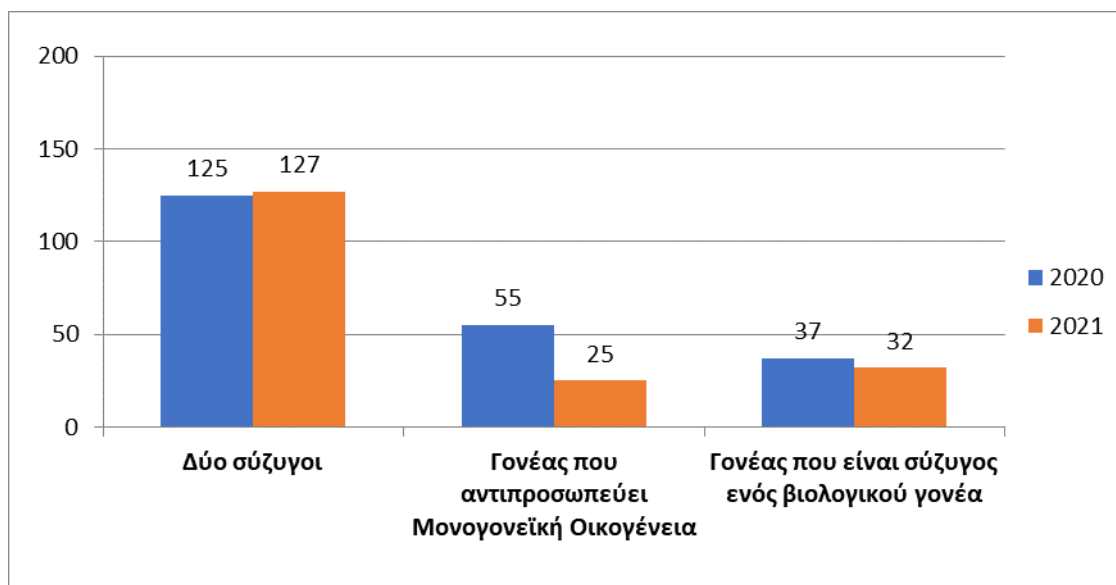
**Γράφημα 3. Πράξεις υιοθεσίας κατά φύλο υιοθετηθέντων, 2020-2021**



Οι θετοί γονείς, κατά κύριο λόγο, είναι δύο σύζυγοι (Πίνακας 3, Γράφημα 4). Στην κατηγορία αυτή παρουσιάστηκε αύξηση κατά 1,6% στις πράξεις υιοθεσίας σε σχέση με το 2020. Σημαντική μείωση παρατηρήθηκε στις υιοθεσίες από θετό γονέα που αντιπροσωπεύει μονογονεϊκή οικογένεια (54,5%).

**Πίνακας 3. Πράξεις υιοθεσίας κατά κατηγορία θετών γονέων, 2020-2021**

Κατηγορία θετών γονέων	2020	2021	Μεταβολή (%) 2021/2020
Θετοί γονείς που είναι σύζυγοι	125	127	1,6
Θετός γονέας που αντιπροσωπεύει μονογονεϊκή οικογένεια <i>Εκ των οποίων</i>	55	25	-54,5
Θετός γονέας μόνο πατέρας	27	6	-77,8
Θετός γονέας μόνο μητέρα	28	19	-32,1
Θετός γονέας που είναι σύζυγος του ενός βιολογικού γονέα	37	32	-13,5
<b>Σύνολο</b>	<b>217</b>	<b>184</b>	<b>-15,2</b>

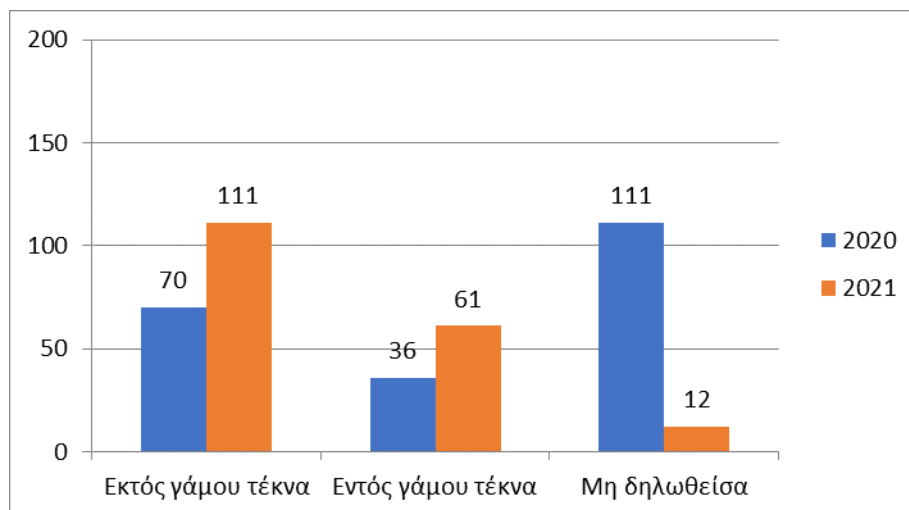
**Γράφημα 4. Πράξεις υιοθεσίας κατά κατηγορία θετών γονέων, 2020-2021**

Όσον αφορά στη νομική κατάσταση των βιολογικών γονέων των υιοθετηθέντων τέκνων, τη μεγαλύτερη κατηγορία αποτελούν τα τέκνα που γεννήθηκαν εκτός γάμου (Πίνακας 4, Γράφημα 5). Από τη σύγκριση των εν λόγω στοιχείων μεταξύ των ετών 2020 και 2021 παρατηρήθηκε σημαντική αύξηση των πράξεων υιοθεσίας κατά 69,4% στην κατηγορία των τέκνων που γεννήθηκαν εντός γάμου.

**Πίνακας 4. Πράξεις υιοθεσίας κατά νομική κατάσταση των βιολογικών γονέων των υιοθετηθέντων τέκνων, 2020-2021**

Νομική κατάσταση	2020	2021	Μεταβολή (%) 2021/2020
Εκτός γάμου τέκνα	70	111	58,6
Εντός γάμου τέκνα	36	61	69,4
Μη δηλωθείσα	111	12	-89,2
<b>Σύνολο</b>	<b>217</b>	<b>184</b>	<b>-15,2</b>

**Γράφημα 5. Πράξεις υιοθεσίας κατά νομική κατάσταση των βιολογικών γονέων των υιοθετηθέντων τέκνων, 2020-2021**

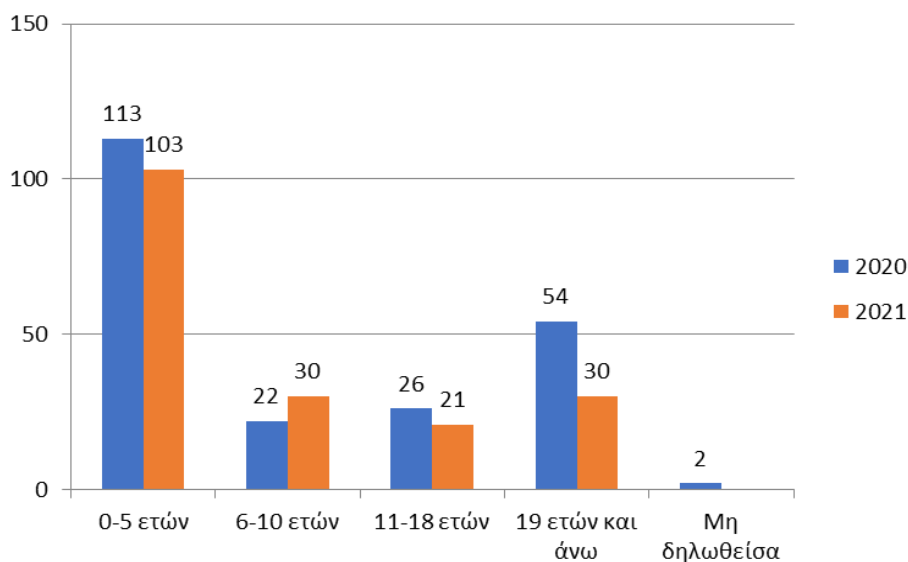


Όσον αφορά στην ηλικία των υιοθετηθέντων, για το έτος 2021 η πλειονότητα (56%) των πράξεων υιοθεσίας αφορούσε σε τέκνα της ηλικιακής ομάδας 0-5 ετών (Πίνακας 5, Γράφημα 6). Παρατηρήθηκε μείωση στον αριθμό των πράξεων υιοθεσίας σε όλες τις ηλικιακές ομάδες των υιοθετηθέντων εκτός από την ηλικιακή ομάδα 6-10 ετών στην οποία παρουσιάστηκε αύξηση κατά 36,4%..

**Πίνακας 5. Πράξεις υιοθεσίας κατά ηλικιακή ομάδα υιοθετηθέντων, 2020-2021**

Ηλικία υιοθετηθέντων	2020	2021	Μεταβολή (%) 2021/2020
0-5 ετών	113	103	-8,8
6-10 ετών	22	30	36,4
11-18 ετών	26	21	-19,2
≥19 ετών	54	30	-44,4
Μη δηλωθείσα	2	-	-100,0
<b>Σύνολο</b>	<b>217</b>	<b>184</b>	<b>-15,2</b>

**Γράφημα 6. Πράξεις υιοθεσίας κατά ηλικιακή ομάδα υιοθετηθέντων, 2020-2021**



## ΕΠΕΞΗΓΗΜΑΤΙΚΕΣ ΣΗΜΕΙΩΣΕΙΣ

**Έρευνα Πράξεων Υιοθεσίας** Ο αριθμός των πράξεων υιοθεσίας προκύπτει από τις δικαστικές αποφάσεις που καταγράφονται στη Χώρα στη διάρκεια ενός ημερολογιακού έτους, κατά Γεωγραφική περιοχή, φύλο, ηλικιακή ομάδα, κατηγορία υιοθετούντων και νομικό καθεστώς υιοθετηθέντων.

**Περίοδος Αναφοράς** Τα αποτελέσματα της έρευνας αναφέρονται στην περίοδο Ιανουάριος - Δεκέμβριος 2021.

**Κάλυψη** Το σύνολο της Χώρας.  
Οι Μεγάλες γεωγραφικές περιοχές του Πίνακα 1 έχουν την εξής ομαδοποίηση:

- Αττική
- Τα Νησιά Αιγαίου και η Κρήτη περιλαμβάνουν τα νησιά του Βόρειου Αιγαίου, του Νότιου Αιγαίου και την Κρήτη.
- Η Βόρεια Ελλάδα περιλαμβάνει την Ανατολική Μακεδονία και Θράκη, την Κεντρική Μακεδονία, τη Δυτική Μακεδονία και την Ήπειρο.
- Η Κεντρική Ελλάδα περιλαμβάνει την Θεσσαλία, τη Δυτική Ελλάδα, τη Στερεά Ελλάδα, την Πελοπόννησο και τα Ιόνια νησιά.

### Χάρτης των 4 γεωγραφικών περιοχών (NUTS 1) της Ελλάδας



**Μεθοδολογία** Η έρευνα διεξάγεται απογραφικά και τα δεδομένα προέρχονται από το Εθνικό Μητρώο Υιοθεσιών του Εθνικού Κέντρου Κοινωνικής Αλληλεγγύης (Ε.Κ.Κ.Α.). Στην κατηγορία «Μη δηλωθέν/Μη δηλωθείσα» περιλαμβάνονται οι υιοθεσίες για τις οποίες παρουσιάζονται μεν οι βασικές πληροφορίες αλλά απουσιάζει η πληροφορία από τη συγκεκριμένη παράμετρο όπου αναφέρεται.

**Παραπομπές** Περισσότερες πληροφορίες σχετικά με την έρευνα των Υιοθεσιών μπορούν να αναζητηθούν στην ιστοσελίδα της ΕΛΣΤΑΤ στο σύνδεσμο <http://www.statistics.gr/el/statistics/-/publication/SHE33/->