



## ΔΕΛΤΙΟ ΤΥΠΟΥ

### ΠΑΡΑΚΟΛΟΥΘΗΣΗ ΤΟΥ ΑΡΙΘΜΟΥ ΙΑΤΡΩΝ ΚΑΙ ΟΔΟΝΤΙΑΤΡΩΝ: Έτος 2016

Η Ελληνική Στατιστική Αρχή (ΕΛΣΤΑΤ) ανακοινώνει στοιχεία για τον αριθμό των Ιατρών και Οδοντιάτρων, έτους 2016.

Οι εγγεγραμμένοι ιατροί στους συλλόγους, το έτος 2016 ανήλθαν σε 70.964 στο σύνολο της Χώρας και παρουσίασαν αύξηση 3,6% σε σχέση με το έτος 2015, του οποίου τα στοιχεία είναι αναθεωρημένα.

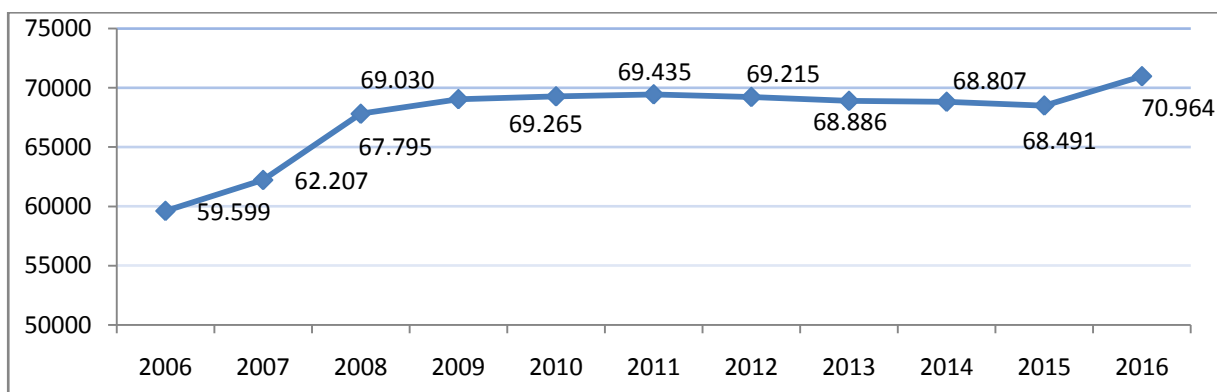
- Η μεγαλύτερη ποσοστιαία αύξηση στον αριθμό των ιατρών παρατηρήθηκε στη Δυτική Μακεδονία κατά 7,4%. Αντίθετα στο Νότιο Αιγαίο υπήρξε η μεγαλύτερη μείωση κατά 3,4% (Πίνακας 1 και Γράφημα 1 και 2).

Πίνακας 1. Αριθμός ιατρών, κατά Περιφέρεια, 2015 και 2016

	2015*	2016	Μεταβολή (%) 2016/2015
Ανατολική Μακεδονία & Θράκη	3.007	3.207	6,7
Κεντρική Μακεδονία	11.539	11.684	1,3
Δυτική Μακεδονία	910	977	7,4
Ήπειρος	2.291	2.239	-2,3
Θεσσαλία	3.697	3.922	6,1
Ιόνια Νησιά	901	946	5,0
Δυτική Ελλάδα	3.650	3.606	-1,2
Στερεά Ελλάδα	1.673	1.617	-3,3
Πελοπόννησος	2.073	2.208	6,5
Αττική	32.888	34.759	5,7
Βόρειο Αιγαίο	735	747	1,6
Νότιο Αιγαίο	1.163	1.124	-3,4
Κρήτη	3.964	3.928	-0,9
<b>Σύνολο</b>	<b>68.491</b>	<b>70.964</b>	<b>3,6</b>

\*Αναθεωρημένα στοιχεία

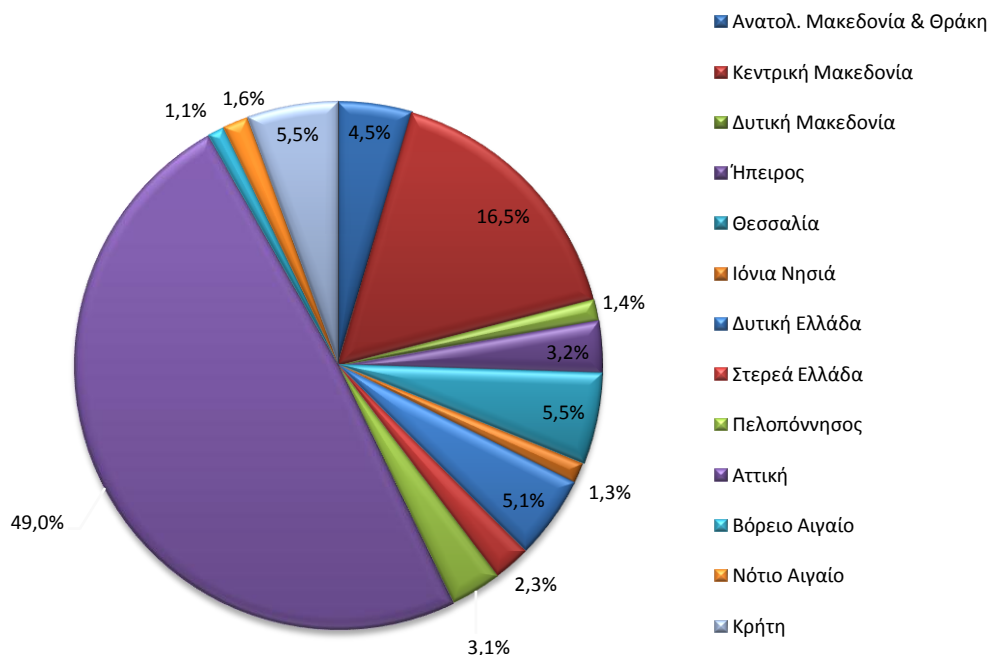
Γράφημα 1. Σύνολο ιατρών 2006-2016



#### Πληροφορίες

Διεύθυνση Κοινωνικών Στατιστικών  
Τμήμα Στατιστικών Υγείας και Κοινωνικής Ασφάλισης και Προστασίας  
Κόκοτας Ευάγγελος, Κωνσταντίνος Γιασαφάκης  
Τηλέφωνο: 213 135 2136,  
Fax: 213 135 2763,  
Email: [social\\_stat@statistics.gr](mailto:social_stat@statistics.gr)

## Γράφημα 2. Ιατροί, κατά Περιφέρεια, 2016



Από την ανάλυση κατά φύλο παρατηρείται ότι ο αριθμός των ανδρών ιατρών παρουσιάζει αύξηση το 2016 σε σχέση με το 2015 κατά 0,7 % και των γυναικών ιατρών κατά 7,7% (Πίνακες 2α και 2β, Γράφημα 3).

**Πίνακας 2α. Άνδρες ιατροί, κατά μεγάλες γεωγραφικές περιοχές, 2015 και 2016**

	2015*	2016	Μεταβολή (%) 2016/2015
Βόρεια Ελλάδα	10.458	10.489	0,3
Κεντρική Ελλάδα	7.135	7.206	1,0
Αττική	19.139	19.405	1,4
Νησιά Αιγαίου, Κρήτη	3.457	3.382	-2,2
<b>Σύνολο</b>	<b>40.189</b>	<b>40.482</b>	<b>0,7</b>

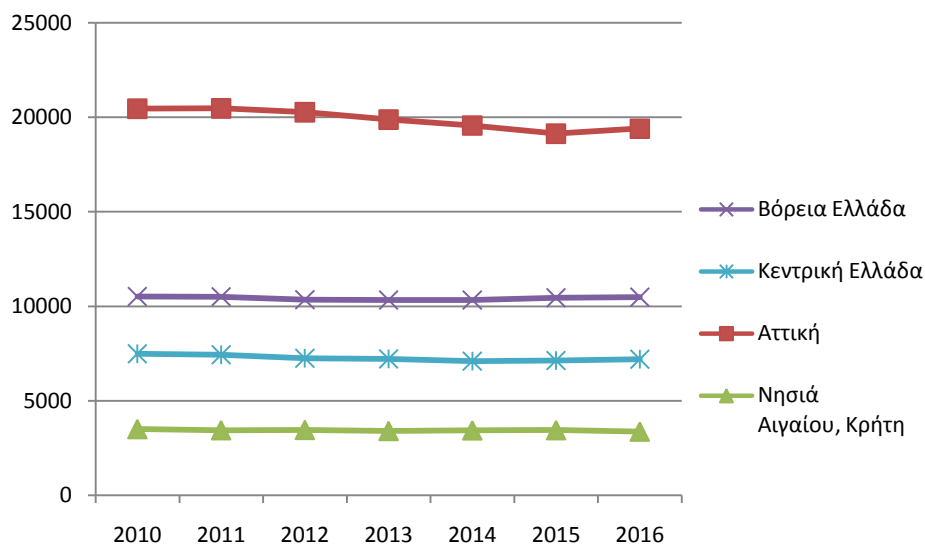
\*Αναθεωρημένα στοιχεία

**Πίνακας 2β. Γυναίκες ιατροί, κατά μεγάλες γεωγραφικές περιοχές, 2015 και 2016**

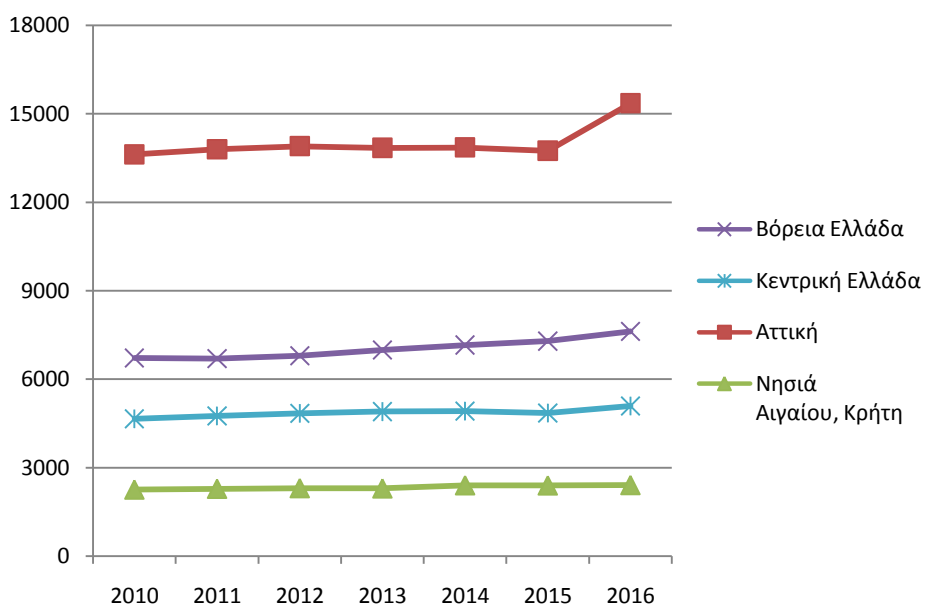
	2015*	2016	Μεταβολή (%) 2016/2015
Βόρεια Ελλάδα	7.289	7.618	4,5
Κεντρική Ελλάδα	4.859	5.093	4,8
Αττική	13.749	15.354	11,7
Νησιά Αιγαίου, Κρήτη	2.405	2.417	0,5
<b>Σύνολο</b>	<b>28.302</b>	<b>30.482</b>	<b>7,7</b>

\*Αναθεωρημένα στοιχεία

**Γράφημα 3α. Άνδρες ιατροί, κατά μεγάλες γεωγραφικές περιοχές, 2010-2016**



**Γράφημα 3β. Γυναίκες ιατροί, κατά μεγάλες γεωγραφικές περιοχές, 2010-2016**



Ο αριθμός των ιατρών ανά 10.000 κατοίκους για τις έξι κυριότερες ομάδες ειδικοτήτων, στο σύνολο της Χώρας (Πίνακας 3, Γράφημα 4) δεν παρουσιάζει σημαντική μεταβολή μεταξύ των ετών 2015-2016.

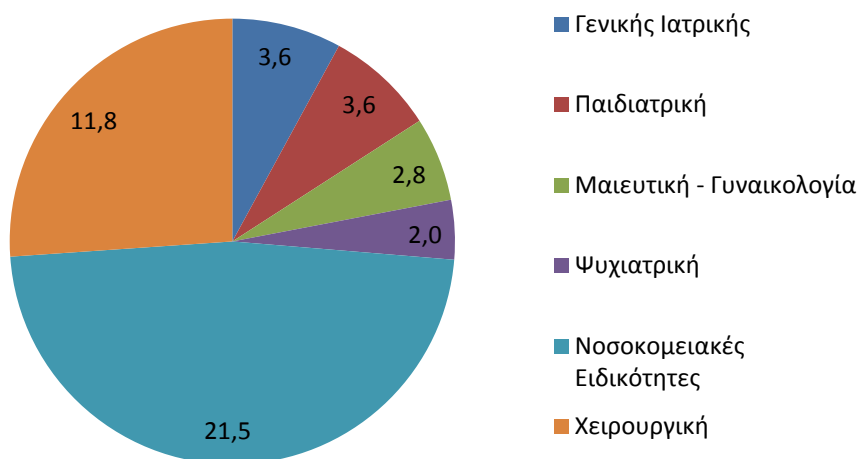
**Πίνακας 3. Αριθμός ιατρών ανά 10.000 κατοίκους, κατά ομάδα ειδικοτήτων, 2015 και 2016**

	2015*	2016
Γενική Ιατρική	3,5	3,6
Παιδιατρική	3,2	3,6
Μαιευτική - Γυναικολογία	2,7	2,8
Ψυχιατρική	1,9	2,0
Νοσοκομειακές Ειδικότητες <sup>1</sup>	20,8	21,5
Χειρουργική	11,4	11,8

\*Αναθεωρημένα στοιχεία

1) Η ανάλυση των ειδικοτήτων αναφέρεται στις επεξηγηματικές σημειώσεις.

**Γράφημα 4. Αριθμός ιατρών ανά 10.000 κατοίκους, κατά ομάδα ειδικοτήτων, 2016**



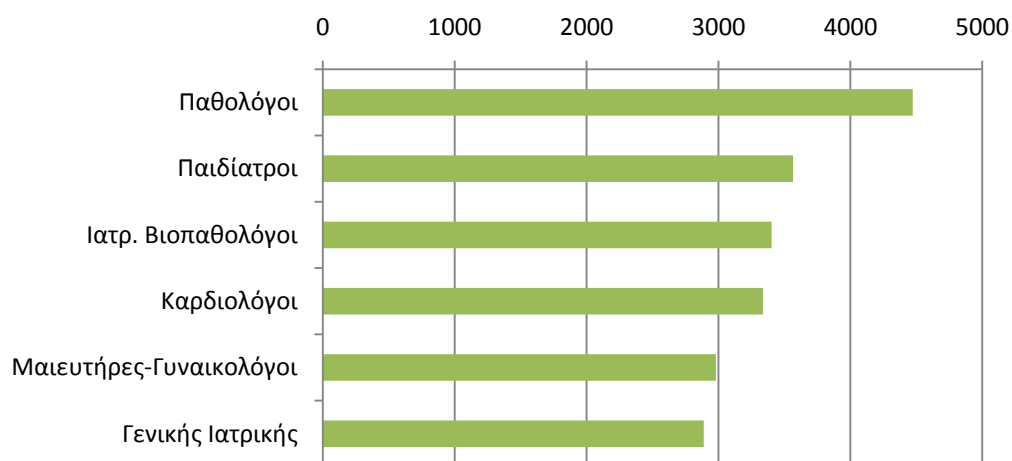
Αναφορικά με τις ειδικότητες ιατρών, οι σημαντικότερες αριθμητικά στο σύνολο της Χώρας είναι οι ειδικότητες της Γενικής Ιατρικής, Καρδιολογίας, Μαιευτικής-Γυναικολογίας, Βιοπαθολογίας, Παθολογίας και Παιδιατρικής (Πίνακας 5, Γράφημα 5).

**Πίνακας 5. Αριθμός ιατρών για τις έξι κυριότερες κατηγορίες ειδικοτήτων, 2015 και 2016**

	2015*	2016
Παθολόγοι	4.417	4.473
Παιδίατροι	3.466	3.566
Ιατρ. Βιοπαθολόγοι (Μικροβιολόγοι)	3.342	3.403
Καρδιολόγοι	3.205	3.337
Μαιευτήρες-Γυναικολόγοι	2.940	2.980
Γενικής Ιατρικής	2.760	2.888

\*Αναθεωρημένα στοιχεία

**Γράφημα 5. Αριθμός ιατρών για τις έξι κυριότερες ειδικότητες, 2016**



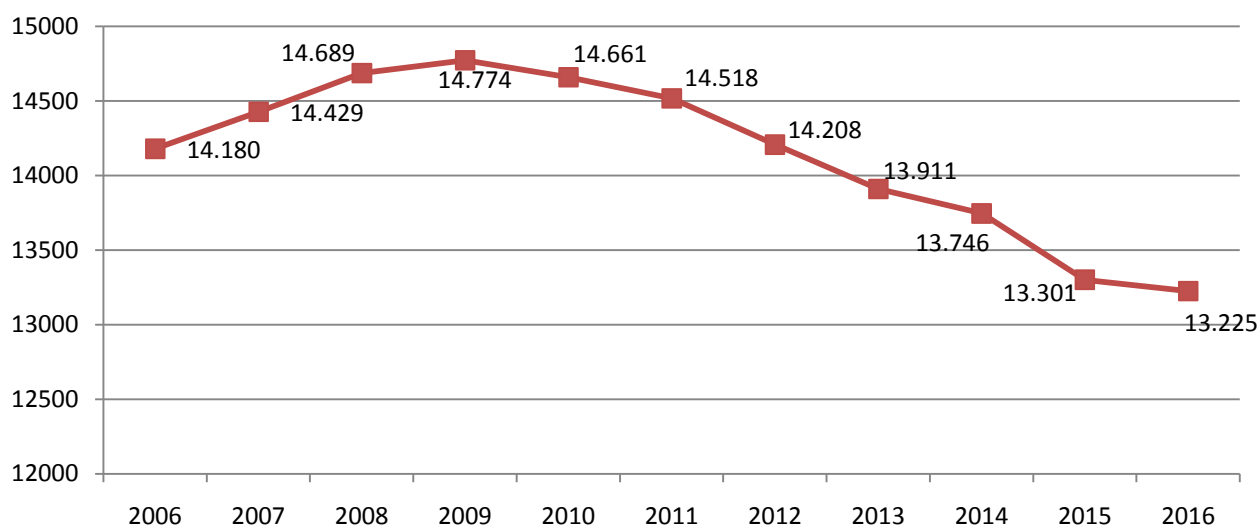
Ο συνολικός αριθμός των οδοντιάτρων παρουσιάζει μείωση τα τελευταία έτη, σε επίπεδο συνόλου Χώρας.

Οι εγγεγραμμένοι οδοντίατροι, το έτος 2016 ανήλθαν σε 13.225 στο σύνολο της Χώρας, παρουσιάζοντας μείωση 0,6% σε σχέση με το προηγούμενο έτος. Η μεγαλύτερη ποσοστιαία αύξηση για το έτος 2016 σε σχέση με το προηγούμενο έτος παρατηρήθηκε στη Στερεά Ελλάδα κατά 10,3% και στη Δυτική Μακεδονία κατά 2,6%, ενώ μεγαλύτερη μείωση υπήρξε στα Ιόνια Νησιά και στην Ήπειρο κατά 5,6 % και 3,1%, αντίστοιχα (Πίνακας 6, Γραφήματα 6,7).

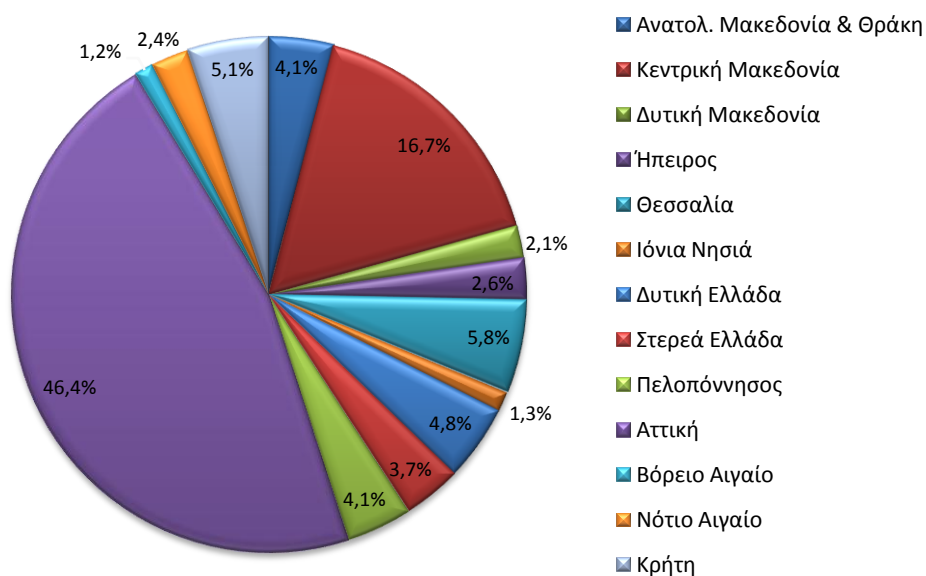
**Πίνακας 6. Αριθμός οδοντιάτρων κατά Περιφέρεια, 2015 και 2016**

	2015	2016	Μεταβολή (%) 2016/2015
Ανατολική Μακεδονία & Θράκη	535	536	0,2
Κεντρική Μακεδονία	2.212	2.202	-0,5
Δυτική Μακεδονία	265	272	2,6
Ήπειρος	350	339	-3,1
Θεσσαλία	778	770	-1,0
Ιόνια Νησιά	180	170	-5,6
Δυτική Ελλάδα	642	635	-1,1
Στερεά Ελλάδα	438	483	10,3
Πελοπόννησος	543	543	0,0
Αττική	6.217	6.132	-1,4
Βόρειο Αιγαίο	158	159	0,6
Νότιο Αιγαίο	309	311	0,6
Κρήτη	674	673	-0,1
<b>Σύνολο</b>	<b>13.301</b>	<b>13.225</b>	<b>-0,6</b>

**Γράφημα 6. Σύνολο οδοντιάτρων, 2006-2016**



**Γράφημα 7. Οδοντίατροι, κατά Περιφέρεια, 2016**



Από την ανάλυση κατά φύλο, παρατηρείται ότι ο αριθμός των ανδρών οδοντιάτρων παρουσιάζει μείωση 2,6% το 2016 σε σχέση με το 2015. Αντίθετα ο αριθμός των γυναικών οδοντιάτρων παρουσιάζει αύξηση 1,6% το 2016 σε σχέση με το 2015 (Πίνακες 7α και 7β, Γραφήματα 8<sup>α</sup> και 8β).

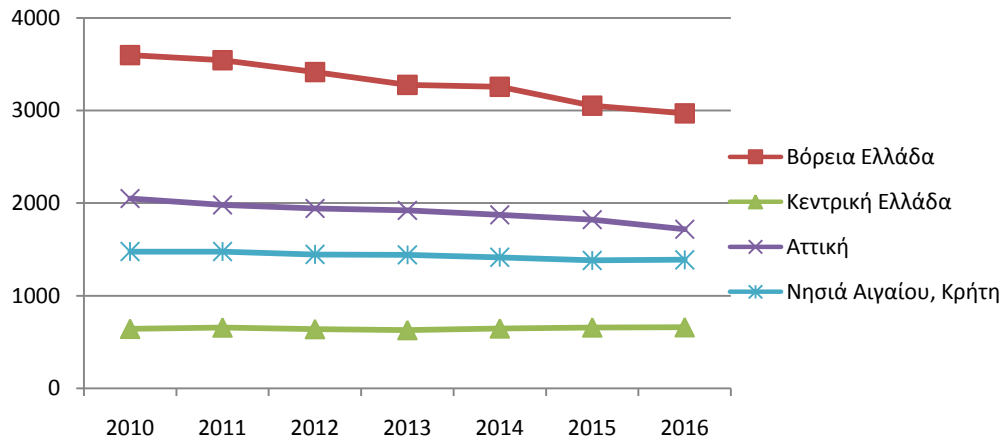
**Πίνακας 7α. Άνδρες οδοντίατροι, κατά μεγάλες γεωγραφικές περιοχές, 2015 και 2016**

	2015	2016	Μεταβολή (%) 2016/2015
Βόρεια Ελλάδα	1.821	1.718	-5,7
Κεντρική Ελλάδα	1.382	1.388	0,4
Αττική	3.052	2.970	-2,7
Νησιά Αιγαίου, Κρήτη	659	661	0,3
<b>Σύνολο</b>	<b>6.914</b>	<b>6.737</b>	<b>-2,6</b>

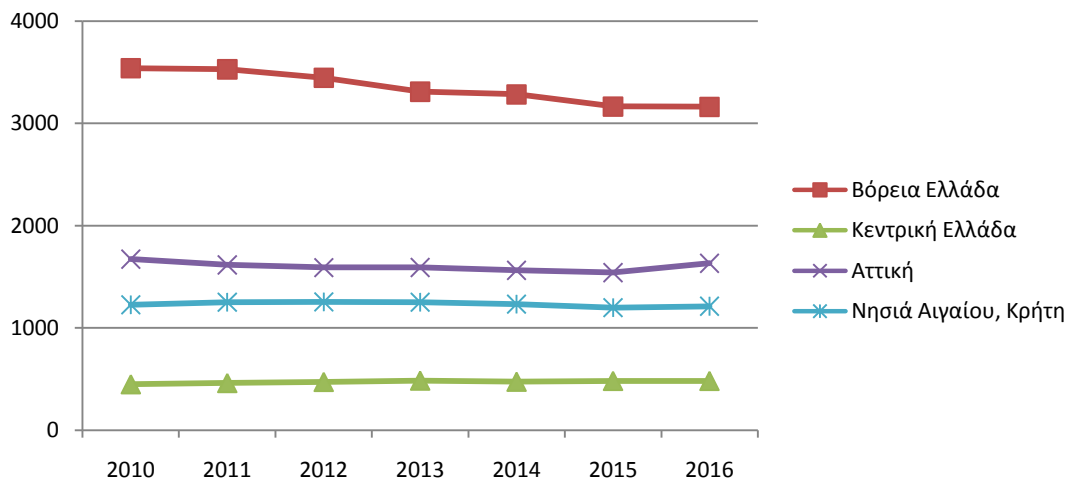
**Πίνακας 7β. Γυναίκες οδοντίατροι, κατά μεγάλες γεωγραφικές περιοχές, 2015 και 2016**

	2015	2016	Μεταβολή (%) 2016/2015
Βόρεια Ελλάδα	1.541	1.631	5,8
Κεντρική Ελλάδα	1.199	1.213	1,2
Αττική	3.165	3.162	-0,1
Νησιά Αιγαίου, Κρήτη	482	482	0,0
<b>Σύνολο</b>	<b>6.387</b>	<b>6.488</b>	<b>1,6</b>

**Γράφημα 8α. Άνδρες οδοντίατροι, κατά μεγάλες γεωγραφικές περιοχές, 2010-2016**



**Γράφημα 8β. Γυναίκες οδοντίατροι, κατά μεγάλες γεωγραφικές περιοχές, 2010-2016**



## ΕΠΕΞΗΓΗΜΑΤΙΚΕΣ ΣΗΜΕΙΩΣΕΙΣ

- Σκοπός της έρευνας** Η Έρευνα Ιατρών και Οδοντιάτρων παρακολουθεί, σε ετήσια βάση, τον αριθμό των ιατρών και των οδοντιάτρων που είναι εγγεγραμμένοι στους συλλόγους σε σύνολο Χώρας.
- Περίοδος αναφοράς** Τα αποτελέσματα της έρευνας αναφέρονται στην 31<sup>η</sup> Δεκεμβρίου του έτους αναφοράς.
- Κάλυψη** Καλύπτεται το σύνολο της Χώρας. Τα στοιχεία συλλέγονται σε επίπεδο Περιφερειακής Ενότητας και δημοσιεύονται σε επίπεδο Περιφέρειας και πρώην Νομού .
- Μεθοδολογία** Η έρευνα διεξάγεται απογραφικά σε επίπεδο Περιφερειακής Ενότητας και τα δεδομένα προέρχονται από τους κατά τόπους Ιατρικούς και Οδοντιατρικούς Συλλόγους της Χώρας. Για τους ιατρούς οι ερευνώμενες μεταβλητές είναι ο αριθμός των ιατρών κατά φύλο, περιφερειακή ενότητα, ηλικιακή ομάδα και ειδικότητα. Για τους οδοντιάτρους ο αριθμός τους κατά φύλο, ηλικιακή ομάδα και περιφερειακή ενότητα.  
Στον Πίνακα 3 και στο Γράφημα 3, οι ειδικότητες που περιλαμβάνονται στις ομάδες ειδικοτήτων που παρουσιάζονται είναι σύμφωνα με το κοινό ερωτηματολόγιο Eurostat / OECD / WHO ως εξής:  
Στην ομάδα ειδικοτήτων της Γενικής Ιατρικής περιλαμβάνονται οι ιατροί γενικής ιατρικής, οι ιατροί κοινωνικής ιατρικής και οι αγροτικοί ιατροί, στην Παιδιατρική ομάδα οι παιδίατροι, στην ομάδα Μαιευτικής - Γυναικολογίας οι μαιευτήρες - γυναικολόγοι και στην Ψυχιατρική ομάδα οι ψυχίατροι, οι νευρολόγοι - ψυχίατροι και οι παιδοψυχίατροι.  
Στην ομάδα των Νοσοκομειακών ειδικοτήτων περιλαμβάνονται οι καρδιολόγοι, οι ενδοκρινολόγοι, οι γαστρεντερολόγοι, οι φυματιολόγοι πνευμονολόγοι, οι ογκολόγοι, οι ρευματολόγοι, οι αλλεργιολόγοι, οι νευρολόγοι, οι ωτορινολαρυγγολόγοι, οι ακτινοθεραπευτές, οι ακτινοδιαγνώστες, οι ιατροί πυρηνικής ιατρικής, οι ιατροί κλινικής χημείας, οι μικροβιολόγοι, οι αιματολόγοι, οι δερματολόγοι αφροδισιολόγοι, οι ιατροί εργασίας, οι υγιεινολόγοι, οι παθολόγοι, οι ιατροδικαστές και οι παθολογοανατόμοι.  
Στη Χειρουργική ομάδα περιλαμβάνονται οι χειρουργοί, οι νευροχειρουργοί, οι πλαστικοί χειρουργοί, οι οφθαλμίατροι, οι ορθοπεδικοί, οι χειρουργοί θώρακα, οι αγγειοχειρουργοί, οι αναισθησιολόγοι, οι ουρολόγοι, οι νεφρολόγοι, οι χειρουργοί παιδών, καθώς και οι ιατροί φυσικής ιατρικής και αποκατάστασης.
- Νομικό Πλαίσιο** Η έρευνα διεξάγεται βάσει του Στατιστικού Νόμου 3832/2010, όπως τροποποιήθηκε και ισχύει, και από το 2010 βασίζεται στο κοινό ερωτηματολόγιο Eurostat / OECD / WHO (Eurostat, Joint Questionnaire on non - monetary Health Care Statistics).
- Παραπομπές** Περισσότερες πληροφορίες σχετικά με την Έρευνα Ιατρών και Οδοντιάτρων μπορούν να αναζητηθούν στην ιστοσελίδα της ΕΛΣΤΑΤ, στον σύνδεσμο: [Στατιστικές > Πληθυσμός και Κοινωνικές Συνθήκες > Ιατροί και Οδοντίατροι](#)