



ΕΛΛΗΝΙΚΗ ΔΗΜΟΚΡΑΤΙΑ
ΕΛΛΗΝΙΚΗ ΣΤΑΤΙΣΤΙΚΗ ΑΡΧΗ

Πειραιάς, 25 Απριλίου 2025

ΤΡΙΜΗΝΙΑΙΟΙ ΜΗ ΧΡΗΜΑΤΟΟΙΚΟΝΟΜΙΚΟΙ ΛΟΓΑΡΙΑΣΜΟΙ ΘΕΣΜΙΚΩΝ ΤΟΜΕΩΝ:
4^ο Τρίμηνο 2024 (Προσωρινά στοιχεία)

Η Ελληνική Στατιστική Αρχή (ΕΛΣΤΑΤ) ανακοινώνει τα προσωρινά στοιχεία για τους τριμηνιαίους μη χρηματοοικονομικούς λογαριασμούς θεσμικών τομέων για το 4^ο τρίμηνο του 2024.

Οι τριμηνιαίοι μη χρηματοοικονομικοί λογαριασμοί θεσμικών τομέων παρέχουν μια συνολική περιγραφή της Ελληνικής οικονομίας, βασισμένη στην ανάλυση της οικονομικής συμπεριφοράς των θεσμικών τομέων που τη συνθέτουν (νοικοκυριά και μη κερδοσκοπικά ιδρύματα που εξυπηρετούν νοικοκυριά, μη χρηματοοικονομικές εταιρείες, χρηματοοικονομικές εταιρείες, γενική κυβέρνηση), καθώς και των σχέσεων της εθνικής οικονομίας με τον υπόλοιπο κόσμο (αλλοδαπή).

Τα στοιχεία που παρουσιάζονται στην παρούσα δημοσίευση έχουν καταρτιστεί σύμφωνα με το Ευρωπαϊκό Σύστημα Εθνικών και Περιφερειακών Λογαριασμών ESA 2010 (Κανονισμός (ΕΕ) αριθ. 549/2013 του Ευρωπαϊκού Κοινοβουλίου και του Συμβουλίου, για το Ευρωπαϊκό Σύστημα Εθνικών και Περιφερειακών Λογαριασμών της Ευρωπαϊκής Ένωσης – ESA 2010), όπως τροποποιήθηκε από τον Κανονισμό (ΕΕ) 2023/734 του Ευρωπαϊκού Κοινοβουλίου και του Συμβουλίου.

Τα στοιχεία αφορούν την περίοδο 1999 (1^ο τρίμηνο) έως 2024 (4^ο τρίμηνο). Για την κατάρτιση των προσωρινών εκτιμήσεων χρησιμοποιήθηκαν όλες οι βέλτιστες διαθέσιμες πηγές δεδομένων.

Τα στοιχεία για τα προηγούμενα τρίμηνα του 2024 έχουν αναθεωρηθεί, λόγω ενσωμάτωσης των στοιχείων Γενικής Κυβέρνησης που ανακοινώθηκαν στις 22/4/2025 και των τριμηνιαίων εθνικών λογαριασμών που ανακοινώθηκαν στις 7/3/2025.

Τα στοιχεία των συναλλαγών είναι σε πλήρη συνέπεια με τα δημοσιευμένα στοιχεία των ετήσιων μη-χρηματοοικονομικών λογαριασμών θεσμικών τομέων που ανακοινώθηκαν στις 24/10/2024.

Τυχόν αποκλίσεις με τα δημοσιευμένα στοιχεία της Γενικής Κυβέρνησης και των τριμηνιαίων εθνικών λογαριασμών για τα πρόσφατα τρίμηνα οφείλονται στον διαφορετικό χρόνο δημοσίευσής τους (vintage differences).

Κατά το 4^ο τρίμηνο του 2024 καταγράφηκε έλλειμμα στο εξωτερικό ισοζύγιο αγαθών και υπηρεσιών 6,17 δισ. ευρώ, έναντι ελλείμματος 6,28 δισ. ευρώ που είχε καταγραφεί το 4^ο τρίμηνο του 2023.

Επιπρόσθετα, κατά το 4^ο τρίμηνο του 2024 καταγράφηκε πλεόνασμα στο εξωτερικό ισοζύγιο πρωτογενών εισοδημάτων, τρεχουσών και κεφαλαιακών μεταβιβάσεων 1,95 δισ. ευρώ, έναντι πλεονάσματος 0,95 δισ. ευρώ που είχε καταγραφεί το αντίστοιχο περσινό τρίμηνο.

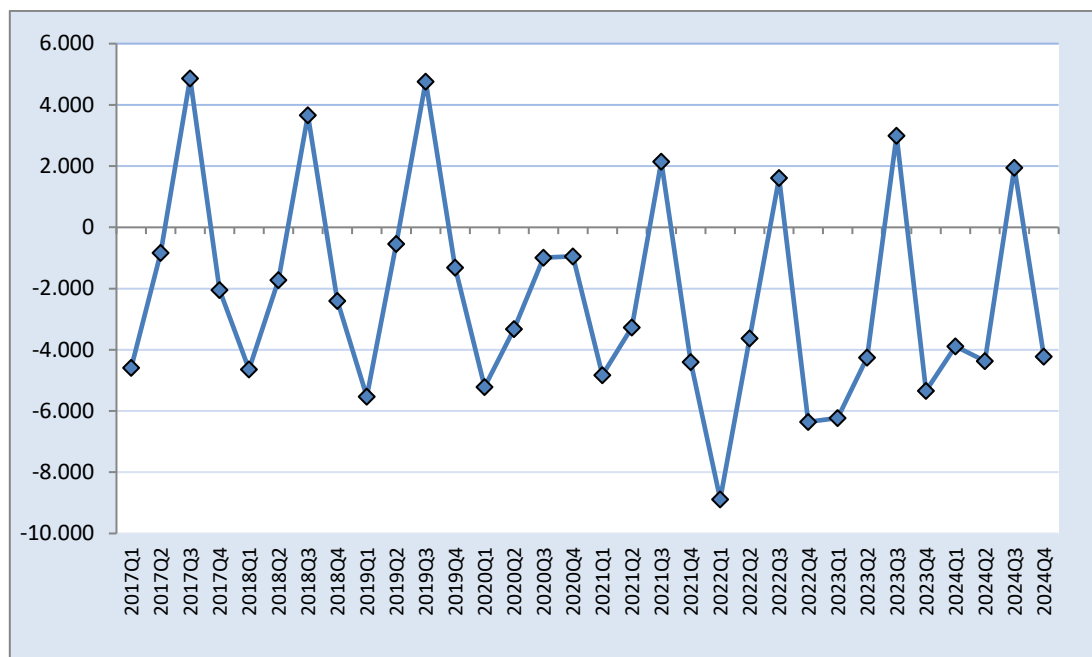
Ως αποτέλεσμα των ανωτέρω, η συνολική οικονομία (S.1) παρουσίασε καθαρή λήψη δανείων 4,22 δισ. ευρώ κατά το 4^ο τρίμηνο του 2024. Το αντίστοιχο περσινό τρίμηνο η καθαρή λήψη δανείων ανέρχονταν σε 5,34 δισ. ευρώ (Πίνακας 1, Διάγραμμα 1).

Πίνακας 1

(σε δισ. €)

	<i>Συνολική οικονομία (S.1)</i>	2024Q4	2023Q4	Διαφορά
(1)	Εισαγωγές αγαθών και υπηρεσιών	28,59	28,21	0,38
(2)	Εξαγωγές αγαθών και υπηρεσιών	22,42	21,93	0,49
(3)=(2)-(1)	Εξωτερικό ισοζύγιο αγαθών και υπηρεσιών	-6,17	-6,28	0,11
(4)	Εξωτερικό ισοζύγιο πρωτογενών εισοδημάτων, τρεχουσών και κεφαλαιακών μεταβιβάσεων	1,95	0,95	1,00
(5)=(3)+(4)	Καθαρή χορήγηση(+)/καθαρή λήψη(-) δανείων	-4,22	-5,34	1,11
	<i>Αλλοδαπή (S.2)</i>			
(6)=-(-5)	Καθαρή χορήγηση(+)/καθαρή λήψη(-) δανείων	4,22	5,34	-1,11

**Διάγραμμα 1. Καθαρή χορήγηση (+)/Καθαρή λήψη(-) δανείων
Συνολική Οικονομία**



Στον Πίνακα 2 παρουσιάζονται τα απόλυτα μεγέθη και οι ετήσιες μεταβολές των συναλλαγών του λογαριασμού δευτερογενούς διανομής εισοδήματος του τομέα των νοικοκυριών και μη κερδοσκοπικών ιδρυμάτων που εξυπηρετούν νοικοκυριά (ΜΚΙΕΝ) για το 4^ο τρίμηνο των ετών 2024 και 2023, τα οποία επηρεάζουν το ακαθάριστο διαθέσιμο εισόδημα.

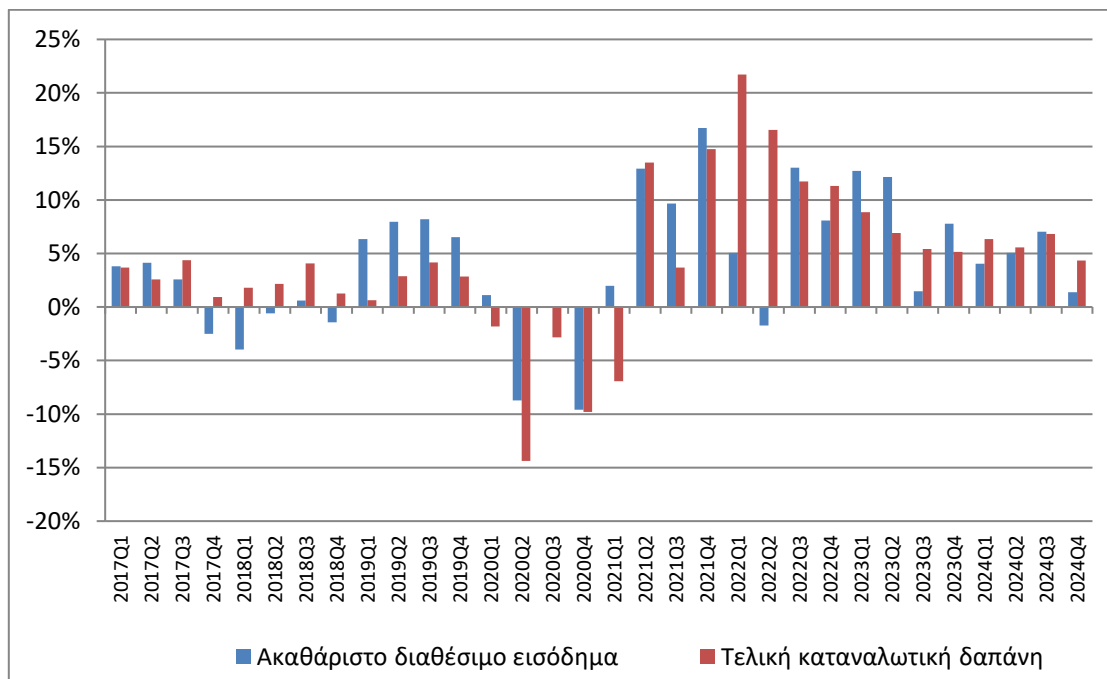
Κατά το 4^ο τρίμηνο του 2024, το διαθέσιμο εισόδημα του τομέα των νοικοκυριών και των μη κερδοσκοπικών ιδρυμάτων που εξυπηρετούν νοικοκυριά (ΜΚΙΕΝ) (S.1M) αυξήθηκε κατά 1,4% σε σύγκριση με το αντίστοιχο τρίμηνο του προηγούμενου έτους, από 38,60 δισ. ευρώ σε 39,13 δισ. ευρώ.

**Πίνακας 2
Λογαριασμός δευτερογενούς διανομής εισοδήματος (σε εκατ. €)**

Συναλλαγές και εξισωτικά μεγέθη		Χρήσεις		Ετήσια μεταβολή %	Πόροι		Ετήσια μεταβολή %
		2024Q4	2023Q4		2024Q4	2023Q4	
B.5g	Ισοζύγιο πρωτογενών εισοδημάτων, ακαθάριστο				43.134	40.787	5,8%
D.5	Τρέχοντες φόροι εισοδήματος, πλούτου κλπ	6.136	4.853	26,4%			
D.6	Κοινωνικές εισφορές και παροχές	8.356	7.970	4,8%	10.542	10.622	-0,8%
D.7	Λοιπές τρέχουσες μεταβιβάσεις	1.184	1.159	2,1%	1.130	1.175	-3,8%
B.6g	Διαθέσιμο εισόδημα, ακαθάριστο	39.131	38.602	1,4%			

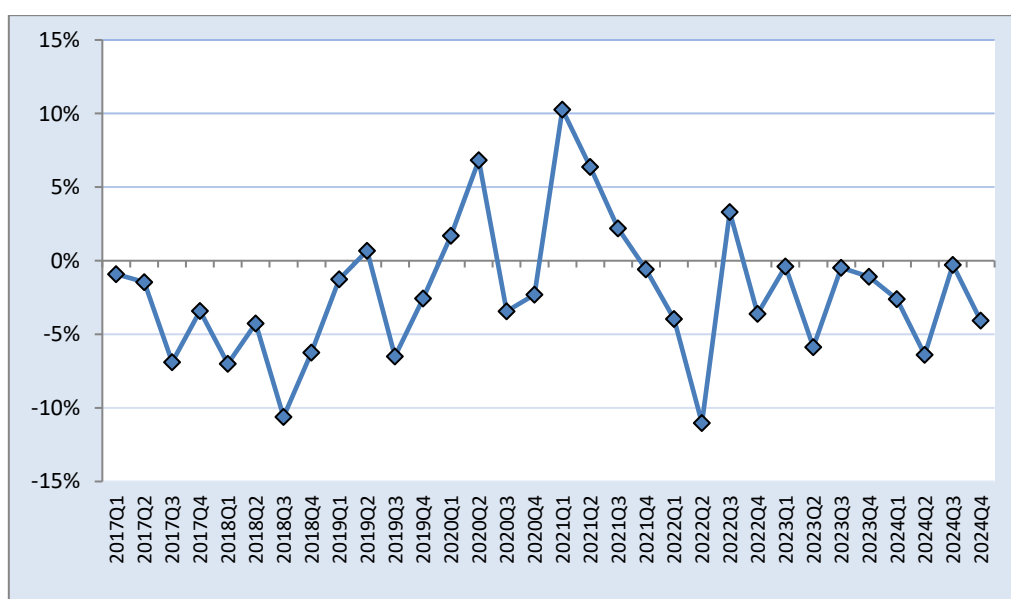
Κατά το 4^ο τρίμηνο του 2024, η τελική καταναλωτική δαπάνη των νοικοκυριών και των μη κερδοσκοπικών ιδρυμάτων που εξυπηρετούν νοικοκυριά, αυξήθηκε κατά 4,4% σε σύγκριση με το αντίστοιχο τρίμηνο του προηγούμενου έτους, από 39,03 δισ. ευρώ σε 40,72 δισ. ευρώ (Διάγραμμα 2).

Διάγραμμα 2. Εξέλιξη του ακαθάριστου διαθέσιμου εισοδήματος και της καταναλωτικής δαπάνης των Νοικοκυριών και ΜΚΙΕΝ
(μεταβολή σε σχέση με το αντίστοιχο τρίμηνο του προηγούμενου έτους)



Το ποσοστό αποταμίευσης των νοικοκυριών και των ΜΚΙΕΝ, που ορίζεται ως η ακαθάριστη αποταμίευση προς το ακαθάριστο διαθέσιμο εισόδημα, ήταν -4,1% κατά το 4^ο τρίμηνο του 2024, σε σύγκριση με -1,1% το 4^ο τρίμηνο του 2023 (Διάγραμμα 3).

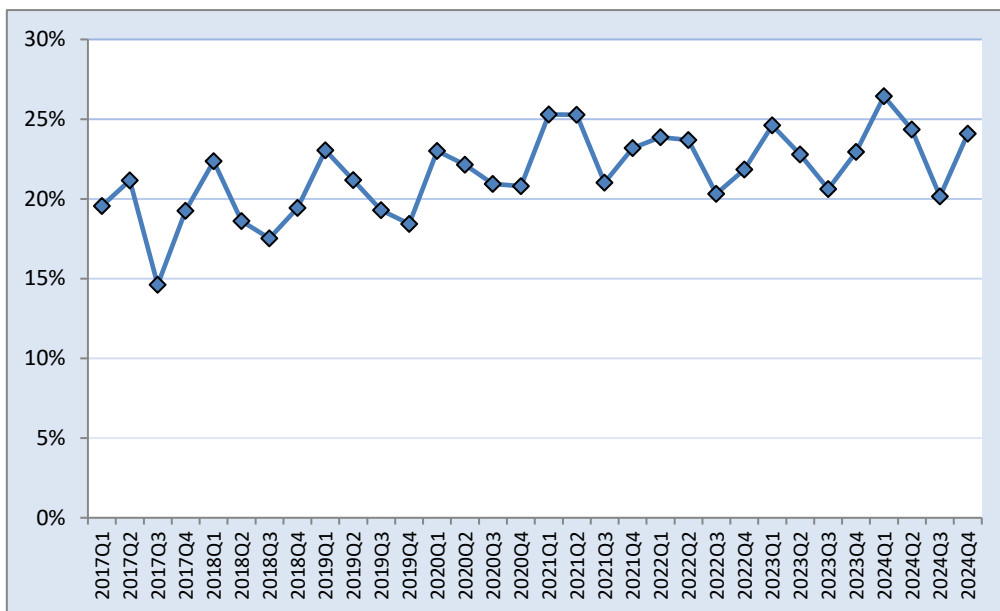
Διάγραμμα 3. Ποσοστό αποταμίευσης Νοικοκυριών και ΜΚΙΕΝ



Κατά το 4^ο τρίμηνο του 2024, οι ακαθάριστες επενδύσεις παγίου κεφαλαίου του τομέα των μη χρηματοοικονομικών εταιρειών (S.11), ανήλθαν στο ποσό των 4,85 δισ. ευρώ.

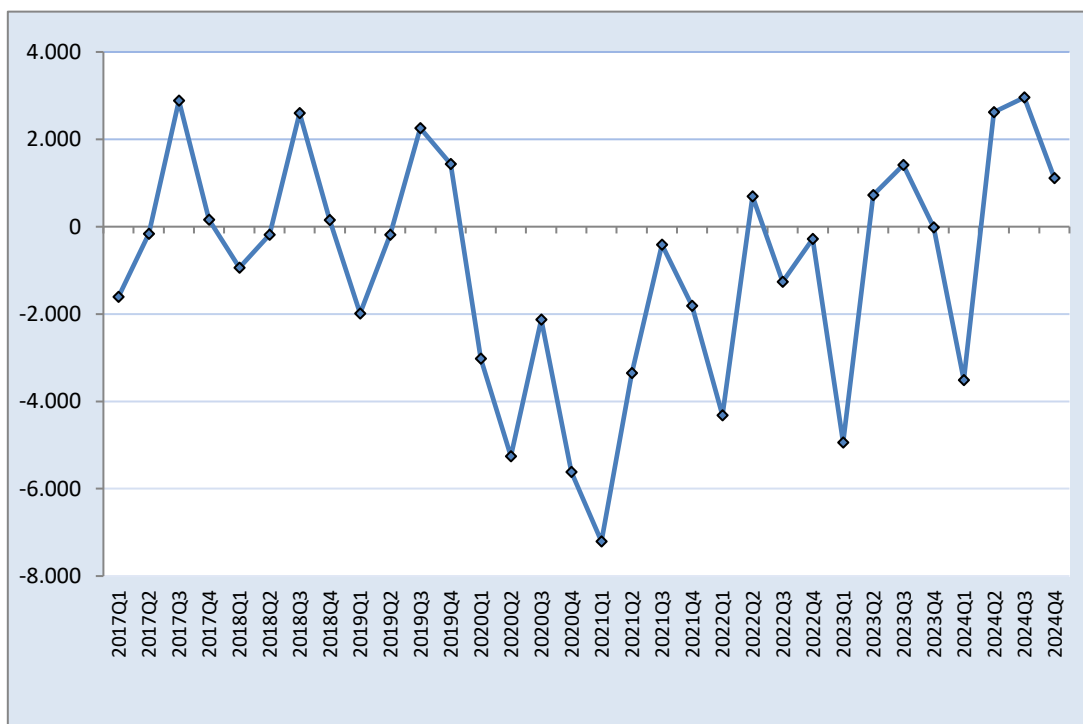
Το ποσοστό των επενδύσεων του τομέα που ορίζεται ως οι ακαθάριστες επενδύσεις παγίου κεφαλαίου προς την ακαθάριστη προστιθέμενη αξία, ήταν 24,1% σε σύγκριση με 22,9% το 4^ο τρίμηνο του 2023 (Διάγραμμα 4).

Διάγραμμα 4. Ποσοστό επενδύσεων των μη-χρηματοοικονομικών εταιρειών



Ο τομέας της Γενικής Κυβέρνησης (S.13) κατά το 4^ο τρίμηνο του 2024 παρουσίασε καθαρή χορήγηση δανείων 1,12 δισ. ευρώ, σε σύγκριση με το 4^ο τρίμηνο του 2023 που η καθαρή λήψη δανείων ήταν 0,02 δισ. ευρώ (Διάγραμμα 5).

Διάγραμμα 5. Καθαρή χορήγηση(+) / καθαρή λήψη(-) δανείων Γενικής Κυβέρνησης



Οι αναλυτικοί πίνακες διατίθενται στην ιστοσελίδα της ΕΛΣΤΑΤ:

[http://www.statistics.gr/el/statistics/-/publication/SEL91/-](http://www.statistics.gr/el/statistics/-/publication/SEL91/)

Πληροφορίες για μεθοδολογικά θέματα:

Διεύθυνση Εθνικών Λογαριασμών

Τμήμα Σύνθεσης Εθνικών Λογαριασμών

Αναστασία Κατσικά, Παναγιώτης Λούτας

Τηλ : 213 135 2082

Email: a.katsika@statistics.gr, p.loutas@statistics.gr

Πληροφορίες για παροχή δεδομένων:

Τηλ: 213 135 2022, 2308, 2310

e-mail: data.dissem@statistics.gr

ΕΠΕΞΗΓΗΜΑΤΙΚΕΣ ΣΗΜΕΙΩΣΕΙΣ

Γενικά	Οι τριμηνιαίοι μη χρηματοοικονομικοί λογαριασμοί θεσμικών τομέων παρέχουν μία περιγραφή των διαφόρων σταδίων της οικονομικής διαδικασίας: παραγωγή, δημιουργία εισοδήματος, διανομή του εισοδήματος, αναδιανομή του εισοδήματος, χρήση εισοδήματος και μη χρηματοοικονομική συσσώρευση. Επίσης, παρέχουν μία λίστα εξισωτικών μεγεθών που καθένα έχει υψηλή αναλυτική αξία: προστιθέμενη αξία, λειτουργικό πλεόνασμα και μεικτό εισόδημα, ισοζύγιο πρωτογενών εισοδημάτων, διαθέσιμο εισόδημα, αποταμίευση, καθαρή χορήγηση / καθαρή λήψη δανείων.
Νομικό πλαίσιο	Οι τριμηνιαίοι μη χρηματοοικονομικοί λογαριασμοί θεσμικών τομέων καταρτίζονται σύμφωνα με το Ευρωπαϊκό Σύστημα Λογαριασμών -ESA 2010 (Κανονισμός του Συμβουλίου 549/2013 της 21ης Μαΐου 2013), όπως τροποποιήθηκε από τον Κανονισμό (ΕΕ) 2023/734 του Ευρωπαϊκού Κοινοβουλίου και του Συμβουλίου.
Περίοδος Αναφοράς	Η λογιστική περίοδος είναι το τρίμηνο.
Γεωγραφική κάλυψη	Το σύνολο της Ελληνικής επικράτειας.
Μονάδα μέτρησης	Τα οικονομικά μεγέθη δημοσιεύονται σε εκατομμύρια ευρώ.
Αναθεώρηση	Τα στοιχεία των τριμηνιαίων μη χρηματοοικονομικών λογαριασμών θεσμικών τομέων ακολουθούν τις αναθεωρήσεις των ετήσιων μη χρηματοοικονομικών λογαριασμών θεσμικών τομέων, των ετήσιων και των τριμηνιαίων εθνικών λογαριασμών έως το 4 ^ο τρίμηνο 2023. Για τα τρίμηνα του 2024 τα στοιχεία των τριμηνιαίων μη χρηματοοικονομικών λογαριασμών θεσμικών τομέων ακολουθούν τις αναθεωρήσεις των στοιχείων Γενικής Κυβέρνησης.
Στατιστική Ταξινόμηση	Το πρότυπο που ακολουθείται είναι το Ευρωπαϊκό Σύστημα Λογαριασμών (ESA 2010). Οι κύριες κατηγορίες είναι οι θεσμικοί τομείς και οι συναλλαγές που καταγράφονται μεταξύ των τομέων. Οι θεσμικοί τομείς συνδυάζουν θεσμικές μονάδες με παρόμοια χαρακτηριστικά και συμπεριφορά και ταξινομούνται ως εξής: Σύνολο Οικονομίας (S.1) Μη χρηματοοικονομικές επιχειρήσεις (S.11) Χρηματοοικονομικές επιχειρήσεις (S.12) Γενική Κυβέρνηση (S.13) Νοικοκυριά και μη κερδοσκοπικά ιδρύματα που εξυπηρετούν τα νοικοκυριά (MKIEN) (S.1M) Αλλοδαπή (S.2)
Δημοσίευση στοιχείων	Τα στοιχεία των τριμηνιαίων μη χρηματοοικονομικών λογαριασμών θεσμικών τομέων δημοσιεύονται σε περίπου 120 ημέρες από το τρίμηνο αναφοράς.
Παραπομπές	Περισσότερες πληροφορίες σχετικά με τη μεθοδολογία κατάρτισης και αναλυτικοί πίνακες διατίθενται στην ιστοσελίδα της ΕΛΣΤΑΤ. http://www.statistics.gr/el/statistics/-/publication/SEL91/-