



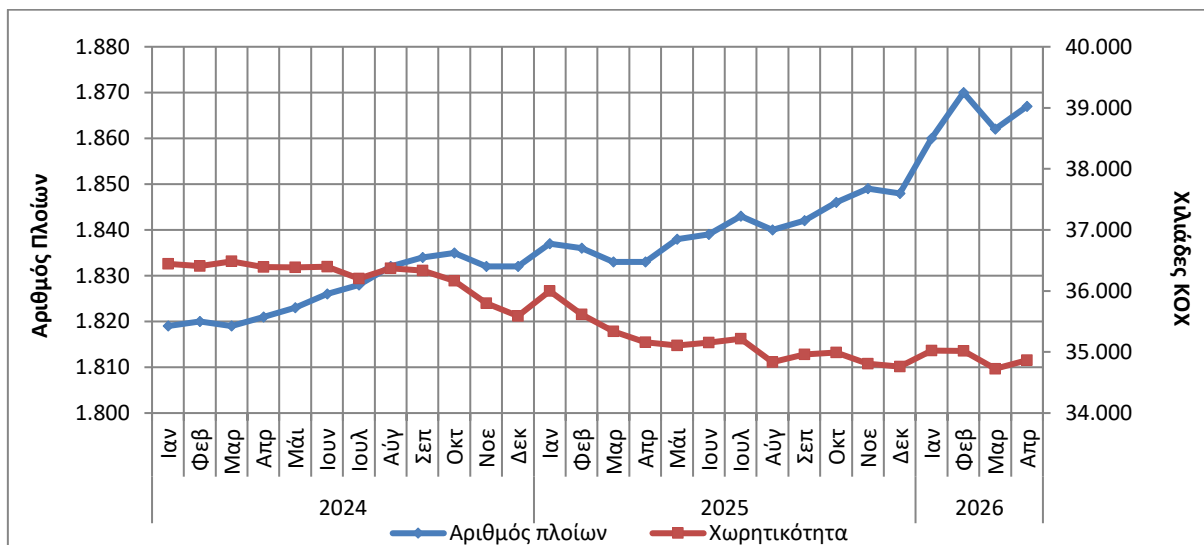
## ΔΥΝΑΜΗ ΤΟΥ ΕΛΛΗΝΙΚΟΥ ΕΜΠΟΡΙΚΟΥ ΣΤΟΛΟΥ:

### Απρίλιος 2026 (Προσωρινά στοιχεία)

Η Ελληνική Στατιστική Αρχή (ΕΛΣΤΑΤ) ανακοινώνει τη Δύναμη του Ελληνικού Εμπορικού Στόλου (πλοία 100 ΚΟΧ<sup>1</sup> και άνω) για τον μήνα Απρίλιο 2026. Ειδικότερα:

- Η Δύναμη του Ελληνικού Εμπορικού Στόλου τον μήνα Απρίλιο 2026, σε σύγκριση με την αντίστοιχη του Απριλίου 2025, παρουσίασε αύξηση κατά 1,9%. Αύξηση κατά 0,7% σημειώθηκε κατά την αντίστοιχη σύγκριση του Απριλίου έτους 2025 προς τον Απρίλιο 2024 (Πίνακας 1).
- Η Ολική Χωρητικότητα του Ελληνικού Εμπορικού Στόλου, από πλοία 100 ΚΟΧ και άνω, παρουσίασε μείωση κατά 0,8% τον μήνα Απρίλιο 2026 σε σύγκριση με την αντίστοιχη χωρητικότητα του Απριλίου 2025. Μείωση 3,4% είχε σημειωθεί και κατά την αντίστοιχη σύγκριση του Απριλίου έτους 2025 προς τον Απρίλιο 2024 (Πίνακας 1).

**Γράφημα 1: Δύναμη και Ολική Χωρητικότητα των ελληνικών εμπορικών πλοίων 100 ΚΟΧ και άνω, σε μηνιαία βάση, Ιανουάριος 2024 – Απρίλιος 2026**



#### Πληροφορίες για μεθοδολογικά θέματα:

Διεύθυνση Τομεακών Στατιστικών  
Τμήμα Στατιστικών Μεταφορών  
Ε. Κλεφτόγιαννη  
Τηλ.: 213 135 3087  
e-mail: [e.kleftogianni@statistics.gr](mailto:e.kleftogianni@statistics.gr)

#### Πληροφορίες για παροχή δεδομένων:

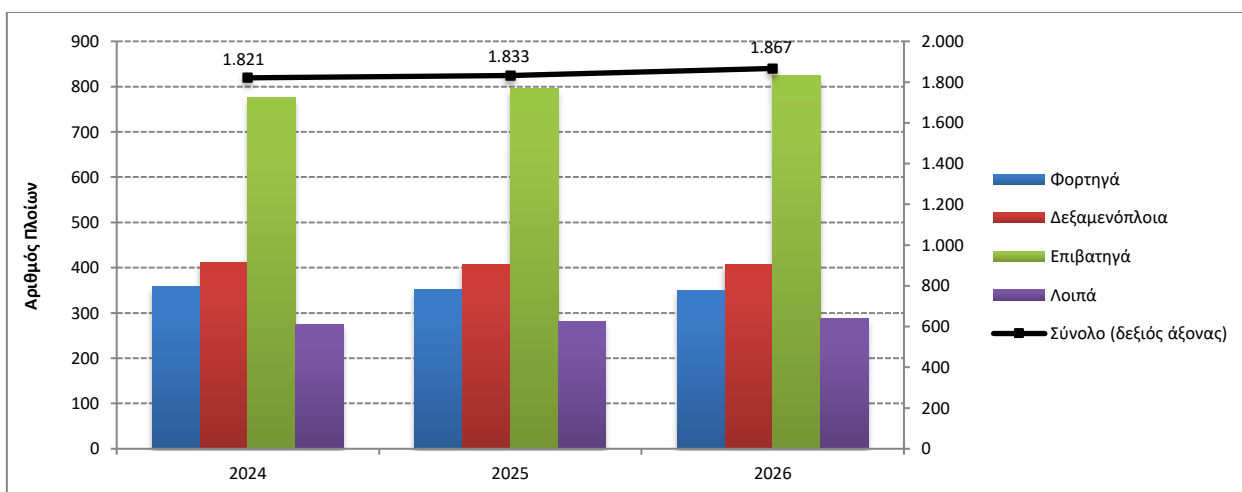
Τηλ.: 213 135 2022  
e-mail: [data.dissem@statistics.gr](mailto:data.dissem@statistics.gr)

<sup>1</sup>ΚΟΧ: Κόροι Ολικής Χωρητικότητας

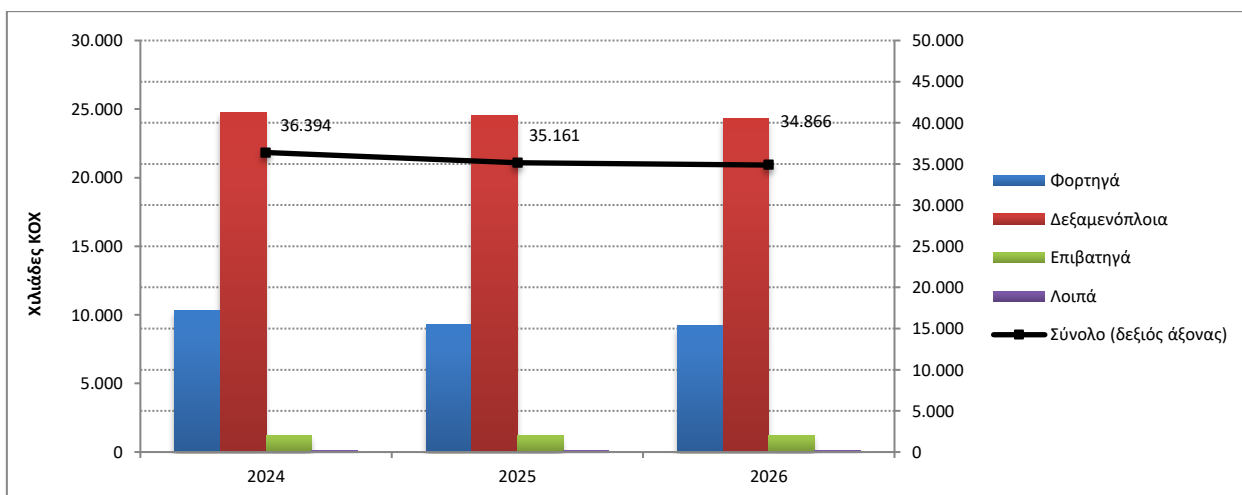
**Πίνακας 1: Δύναμη και χωρητικότητα των ελληνικών εμπορικών πλοίων 100 ΚΟΧ και άνω, κατά κατηγορίες πλοίων, Απρίλιος 2024 – 2026**

Απρίλιος										
Κατηγορίες Πλοίων	2024		2025		Μεταβολή % 2025/2024		2026		Μεταβολή% 2026/2025	
	Αριθμός Πλοίων	Χωρ/τητα ΚΟΧ	Αριθμός Πλοίων	Χωρ/τητα ΚΟΧ	Αριθμός Πλοίων	ΚΟΧ	Αριθμός Πλοίων	Χωρ/τητα ΚΟΧ	Αριθμός Πλοίων	ΚΟΧ
<b>Σύνολο:</b>	<b>1.821</b>	<b>36.394.197</b>	<b>1.833</b>	<b>35.160.808</b>	<b>0,7</b>	<b>-3,4</b>	<b>1.867</b>	<b>34.866.375</b>	<b>1,9</b>	<b>-0,8</b>
<b>Φορτηγά</b>	358	10.317.213	351	9.313.272	-2,0	-9,7	349	9.190.005	-0,6	-1,3
<b>Δεξαμενόπλοια</b>	412	24.718.851	406	24.497.456	-1,5	-0,9	406	24.328.131	0,0	-0,7
<b>Επιβατηγά</b>	776	1.215.321	795	1.206.887	2,4	-0,7	824	1.200.294	3,6	-0,5
<b>Λοιπά</b>	275	142.812	281	143.193	2,2	0,3	288	147.945	2,5	3,3

**Γράφημα 2α: Δύναμη των ελληνικών εμπορικών πλοίων 100 ΚΟΧ και άνω, κατά κατηγορίες πλοίων Απρίλιος 2024 – 2026**



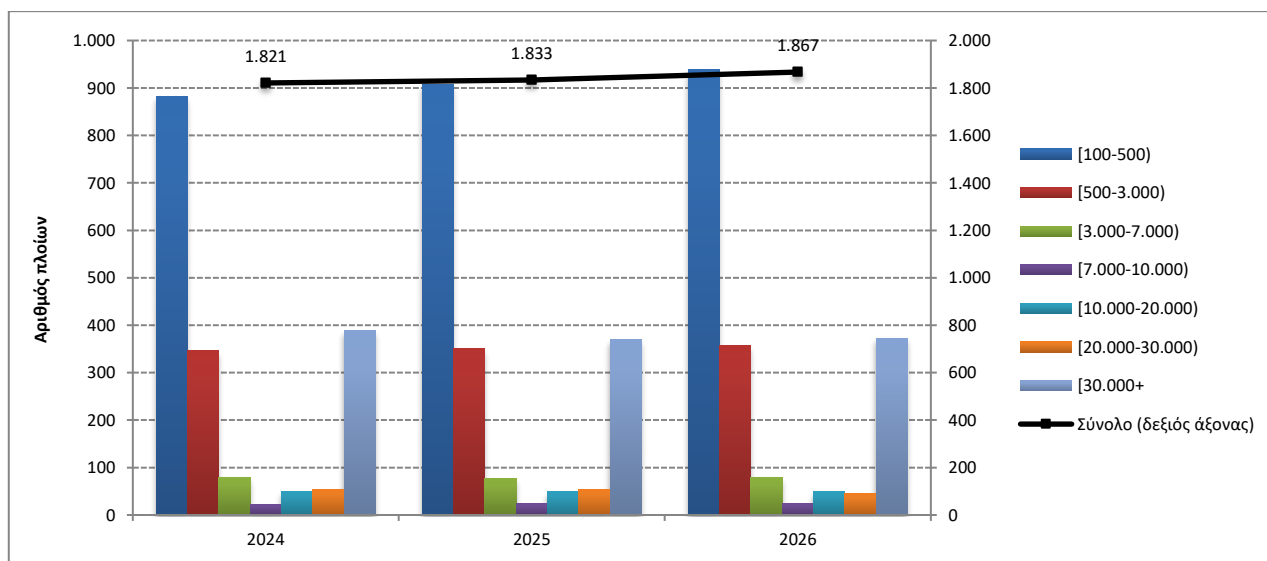
**Γράφημα 2β: Χωρητικότητα των ελληνικών εμπορικών πλοίων 100 ΚΟΧ και άνω, κατά κατηγορίες πλοίων, Απρίλιος 2024 – 2026**



**Πίνακας 2: Κατανομή των ελληνικών εμπορικών πλοίων 100 ΚΟΧ και άνω, κατά κλιμάκια ολικής χωρητικότητας, Απρίλιος 2024 – 2026**

Απρίλιος										
Κλιμάκια Ολικής Χωρητικότητας	2024		2025		Μεταβολή % 2025/2024		2026		Μεταβολή % 2026/2025	
	Αριθμός Πλοίων	Χωρ/τητα ΚΟΧ	Αριθμός Πλοίων	Χωρ/τητα ΚΟΧ	Αριθμός Πλοίων	ΚΟΧ	Αριθμός Πλοίων	Χωρ/τητα ΚΟΧ	Αριθμός Πλοίων	ΚΟΧ
<b>Σύνολο:</b>	<b>1.821</b>	<b>36.394.197</b>	<b>1.833</b>	<b>35.160.808</b>	<b>0,7</b>	<b>-3,4</b>	<b>1.867</b>	<b>34.866.375</b>	<b>1,9</b>	<b>-0,8</b>
[100-500)	881	215.619	908	222.384	3,1	3,1	938	229.666	3,3	3,3
[500-3.000)	346	438.026	351	445.261	1,4	1,7	357	456.641	1,7	2,6
[3.000-7.000)	78	343.314	77	341.713	-1,3	-0,5	79	349.929	2,6	2,4
[7.000-10.000)	23	191.805	24	199.985	4,3	4,3	24	199.224	0,0	-0,4
[10.000-20.000)	50	712.505	49	703.501	-2,0	-1,3	50	726.016	2,0	3,2
[20.000-30.000)	54	1.416.924	54	1.414.392	0,0	-0,2	46	1.198.223	-14,8	-15,3
[30.000+)	389	33.076.004	370	31.833.572	-4,9	-3,8	373	31.706.676	0,8	-0,4

**Γράφημα 3: Κατανομή των ελληνικών εμπορικών πλοίων 100 ΚΟΧ και άνω, κλιμάκια ολικής χωρητικότητας, Απρίλιος 2024 – 2026**

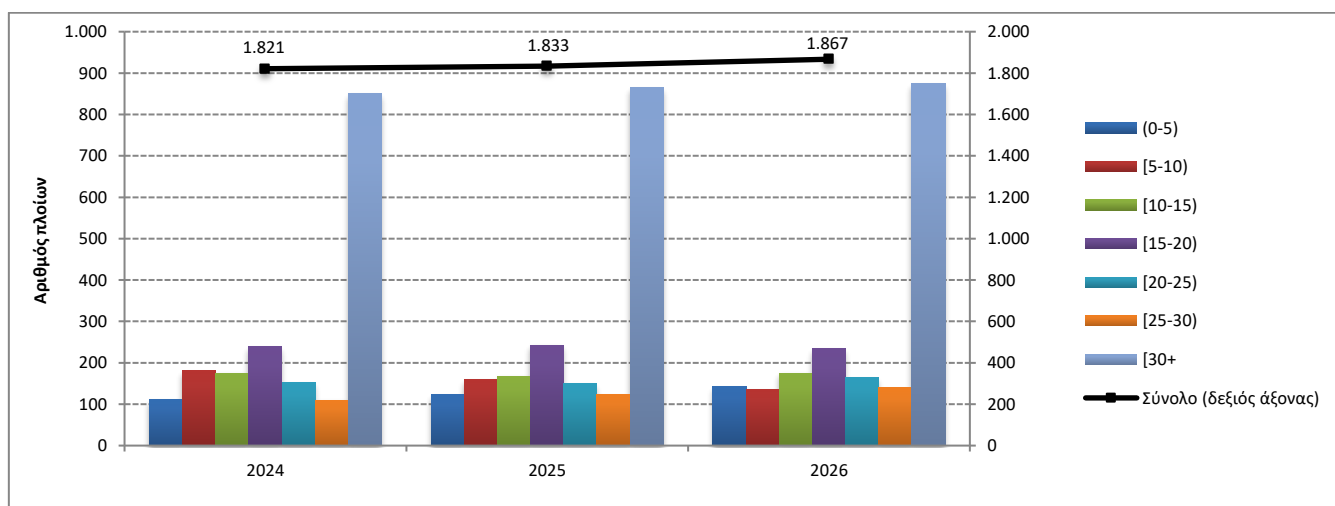


**Πίνακας 3: Κατανομή των ελληνικών εμπορικών πλοίων 100 ΚΟΧ και άνω, κατά ομάδες ηλικιών, Απρίλιος 2024 – 2026**

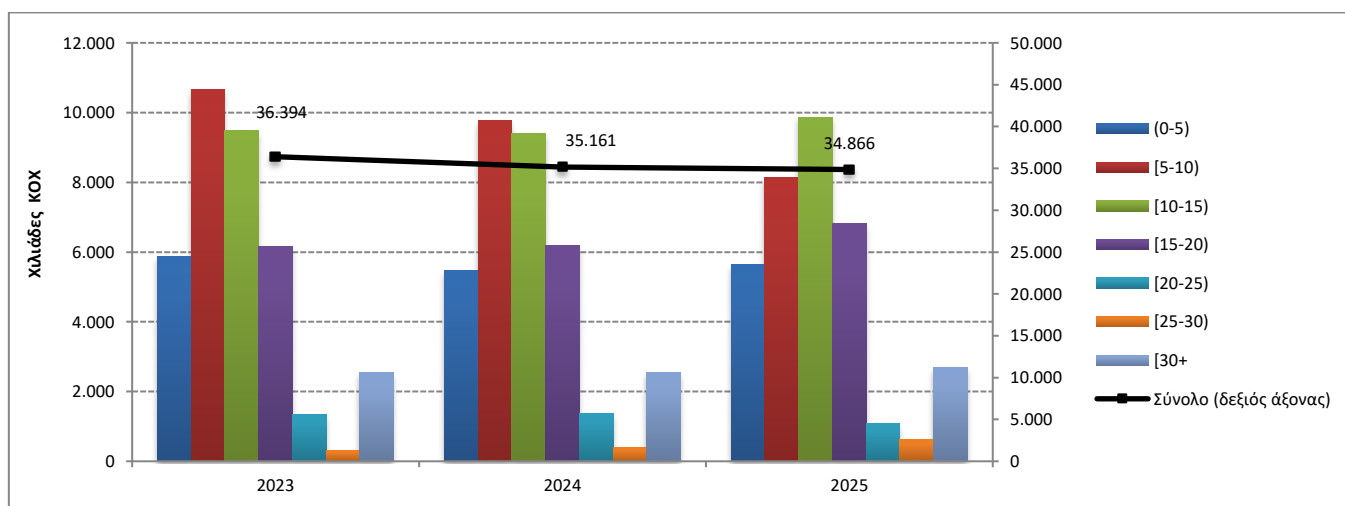
**Απρίλιος**

Ομάδες Ηλικιών	2024		2025		Μεταβολή % 2025/2024		2026		Μεταβολή % 2026/2025	
	Αριθμός Πλοίων	Χωρ/τητα ΚΟΧ	Αριθμός Πλοίων	Χωρ/τητα ΚΟΧ	Αριθμός Πλοίων	ΚΟΧ	Αριθμός Πλοίων	Χωρ/τητα ΚΟΧ	Αριθμός Πλοίων	ΚΟΧ
<b>Σύνολο:</b>	<b>1.821</b>	<b>36.394.170</b>	<b>1.833</b>	<b>35.160.808</b>	<b>0,7</b>	<b>-3,4</b>	<b>1.867</b>	<b>34.866.375</b>	<b>1,9</b>	<b>-0,8</b>
(0-5)	112	5.881.936	123	5.469.277	9,8	-7,0	142	5.644.327	15,4	3,2
[5-10)	181	10.669.446	159	9.768.270	-12,2	-8,4	135	8.149.775	-15,1	-16,6
[10-15)	175	9.493.119	168	9.414.638	-4,0	-0,8	175	9.868.004	4,2	4,8
[15-20)	240	6.167.113	243	6.180.130	1,3	0,2	235	6.817.914	-3,3	10,3
[20-25)	152	1.327.965	150	1.378.848	-1,3	3,8	165	1.080.367	10,0	-21,6
[25-30)	110	321.093	124	394.419	12,7	22,8	140	615.393	12,9	56,0
[30+)	851	2.533.498	866	2.555.226	1,8	0,9	875	2.690.595	1,0	5,3

**Γράφημα 4α: Κατανομή των ελληνικών εμπορικών πλοίων 100 ΚΟΧ και άνω, κατά ομάδες ηλικιών, Απρίλιος 2024 – 2026**



**Γράφημα 4β: Κατανομή χωρητικότητας των ελληνικών εμπορικών πλοίων 100 ΚΟΧ και άνω, κατά ομάδες ηλικιών Απρίλιος 2024 – 2026**



## ΕΠΕΞΗΓΗΜΑΤΙΚΕΣ ΣΗΜΕΙΩΣΕΙΣ

- Έρευνα Δύναμης Ελληνικού Εμπορικού Στόλου** Η έρευνα διενεργείται κάθε μήνα από το 1964 μέχρι σήμερα χωρίς να έχουν υπάρξει ουσιαστικές αλλαγές ως προς τον τρόπο διεξαγωγής της. Σκοπός της έρευνας είναι η πλήρης καταγραφή στατιστικών στοιχείων σχετικά με τον αριθμό και τα βασικά χαρακτηριστικά των ελληνικών εμπορικών πλοίων, έτσι ώστε να υπάρχει πλήρης εικόνα της διαχρονικής εξέλιξης της δύναμης του ελληνικού εμπορικού στόλου.
- Νομικό πλαίσιο** Η έρευνα διενεργείται σύμφωνα με την κοινή υπουργική απόφαση αριθ. 6792/Γ-81/11-4-97 των υπουργών Εθνικής Οικονομίας και Οικονομικών και Εμπορικής Ναυτιλίας.
- Περίοδος Αναφοράς** Τα αποτελέσματα της έρευνας αναφέρονται στο τέλος Απριλίου 2026.
- Κάλυψη** Στην έρευνα περιλαμβάνονται όλες οι Λιμενικές Αρχές εσωτερικού και οι Ελληνικές Προξενικές Λιμενικές Αρχές της αλλοδαπής που τηρούν νηολόγια, οι οποίες αποστέλλουν κάθε μήνα στην Ελληνική Στατιστική Αρχή (ΕΛ.ΣΤΑΤ) τις μεταβολές των ελληνικών εμπορικών πλοίων που είναι γραμμένα στα νηολογία τους.
- Ορισμοί** **Εμπορικό πλοίο:** Κάθε σκάφος καθαρής χωρητικότητας, τουλάχιστον δέκα κόρων, προορισμένο να κινείται αυτοδύναμα στη θάλασσα και να ενεργεί τη μεταφορά προσώπων ή πραγμάτων, την αλιεία, τη ρυμούλκηση και κάθε άλλη ναυτιλιακή εργασία.
- Ελληνικός εμπορικός στόλος:** Το σύνολο των εμπορικών πλοίων με ελληνική σημαία. Η ελληνική σημαία που φέρουν τα ανωτέρω πλοία δείχνει ότι όλοι οι οικονομικοί και εμπορικοί κανόνες με τους οποίους διεξάγονται οι θαλάσσιες δραστηριότητές τους, όπως επιδοτήσεις ναυπηγήσεων, περιορισμοί φόρτωσης, αποθεματοποιήσεις αποσβέσεων και άλλες φορολογικές διατάξεις, καθορίζονται από τις αρμόδιες ελληνικές αρχές.
- Ολική χωρητικότητα:** Αναφέρεται στους χώρους φόρτωσης στο εσωτερικό του κύτους και στη γέφυρα, που είναι διαθέσιμοι για τη μεταφορά εμπορευμάτων, τροφίμων, επιβατών και του πληρώματος. Η ολική χωρητικότητα μετρείται σε κόρους (ΚΟΧ). Ο κόρος είναι ίσος με 2,83 κυβικά μέτρα ή 100 κυβικά πόδια.
- Καθαρή χωρητικότητα σε κόρους (Κ.Κ.Χ):** Η καθαρή χωρητικότητα προκύπτει από την ολική χωρητικότητα μετά την αφαίρεση του όγκου των χώρων που χρησιμοποιούνται από το πλήρωμα, των οργάνων ναυσιπλοΐας και των μηχανών, των δεξαμενών μαζούτ και νερού, καθώς και του όγκου άλλων χώρων που δεν χρησιμοποιούνται από τους επιβάτες ή για εμπορεύματα.
- Ηλικία του πλοίου:** Αυτή καθορίζεται από το έτος κατασκευής του κύτους που περιβάλλει το μηχανοστάσιο.
- Μεθοδολογία** Η έρευνα διεξάγεται απογραφικά σε όλες τις Λιμενικές Αρχές εσωτερικού και τις Ελληνικές Προξενικές Λιμενικές Αρχές της αλλοδαπής, οι οποίες αποστέλλουν στην ΕΛ.ΣΤΑΤ σε μηνιαία βάση, τις μεταβολές των πλοίων που αφορούν: α) στην εγγραφή νέων πλοίων που νηολογήθηκαν, β) στη μετονομασία πλοίων, γ) στην αλλαγή πλοιοκτησίας, δ) στις μετεγγραφές από άλλους λιμένες, ε) στη διαγραφή πλοίων, στ) στην οριστική καταμέτρηση – ανακαταμέτρηση πλοίων, ζ) στην αλλαγή μηχανής.
- Οι μεταβολές αυτές χρησιμοποιούνται, μετά από κατάλληλη επεξεργασία, για την ενημέρωση, μέσω ειδικού μηχανογραφικού προγράμματος, του τηρούμενου Μητρώου Ελληνικών Εμπορικών Πλοίων, από το οποίο παράγονται μηνιαία και ετήσια αποτελέσματα.
- Παραπομπές** Περισσότερες πληροφορίες (πίνακες, διαγράμματα) σχετικά με την Έρευνα της Δύναμης του Ελληνικού Εμπορικού Στόλου μπορούν να αναζητηθούν στην ιστοσελίδα ([www.statistics.gr](http://www.statistics.gr)) στο σύνδεσμο <https://www.statistics.gr/el/statistics/-/publication/SMA27->