



ΔΕΛΤΙΟ ΤΥΠΟΥ

ΧΟΡΗΓΗΣΗ ΑΔΕΙΩΝ ΚΥΚΛΟΦΟΡΙΑΣ ΟΧΗΜΑΤΩΝ: ΜΑΡΤΙΟΣ 2018

Η Ελληνική Στατιστική Αρχή ανακοινώνει ότι κατά το μήνα Μάρτιο του 2018 κυκλοφόρησαν για πρώτη φορά 19.024 αυτοκίνητα (καινούργια ή μεταχειρισμένα εξωτερικού) έναντι 15.350 που κυκλοφόρησαν τον αντίστοιχο μήνα του έτους 2017, παρουσιάζοντας αύξηση 23,9%. Αύξηση 43,5% είχε παρουσιάσει η κυκλοφορία για πρώτη φορά αυτοκινήτων (καινούργιων ή μεταχειρισμένων εξωτερικού) το Μάρτιο του έτους 2017 σε σχέση με τον αντίστοιχο μήνα του 2016 (Πίνακας 1 - Γραφήματα 1,2,3,5). Τα καινούργια αυτοκίνητα που κυκλοφόρησαν τον Μάρτιο του 2018 ανέρχονται σε 11.741 έναντι 10.003 που κυκλοφόρησαν τον αντίστοιχο μήνα του έτους 2017, παρουσιάζοντας αύξηση 17,4%.

Η κυκλοφορία νέων μοτοσυκλετών κυβισμού άνω των 50 cc (καινούργιων και μεταχειρισμένων εξωτερικού) κατά το μήνα Μάρτιο του 2018, ανήλθε σε 2.553 έναντι 2.600 τον αντίστοιχο μήνα του έτους 2017, παρουσιάζοντας μείωση 1,8%. Αύξηση 1,2% είχε παρουσιάσει η κυκλοφορία νέων μοτοσυκλετών (άνω των 50 cc) τον Μάρτιο του 2017 σε σχέση με τον αντίστοιχο μήνα του 2016 (Πίνακας 1 - Γράφημα 4). Οι καινούργιες μοτοσυκλέτες που κυκλοφόρησαν τον Μάρτιο του 2018 ανέρχονται σε 2.288 έναντι 2.331 που κυκλοφόρησαν τον αντίστοιχο μήνα του έτους 2017, παρουσιάζοντας μείωση 1,8%.

Την περίοδο Ιανουαρίου - Μαρτίου 2018 κυκλοφόρησαν για πρώτη φορά 51.246 αυτοκίνητα (καινούργια ή μεταχειρισμένα εξωτερικού) έναντι 38.452 που κυκλοφόρησαν την αντίστοιχη περίοδο του έτους 2017, παρουσιάζοντας αύξηση 33,3%. Αύξηση 35,6% είχε παρουσιάσει το τρίμηνο Ιανουαρίου - Μαρτίου του 2017 σε σχέση με το αντίστοιχο του 2016 (Πίνακας 3 - Γραφήματα 6,7). Τα καινούργια αυτοκίνητα που κυκλοφόρησαν την περίοδο Ιανουαρίου - Μαρτίου 2018 ανέρχονται σε 28.709 έναντι 22.912 που κυκλοφόρησαν την αντίστοιχη περίοδο του έτους 2017, παρουσιάζοντας αύξηση 25,3%.

Η κυκλοφορία νέων μοτοσυκλετών (άνω των 50 cc) κατά την περίοδο Ιανουαρίου - Μαρτίου 2018 ανήλθε σε 6.051 έναντι 4.729 που κυκλοφόρησαν την αντίστοιχη περίοδο του έτους 2017, παρουσιάζοντας αύξηση 28,0%. Μείωση 27,4% είχε παρουσιάσει το τρίμηνο Ιανουαρίου - Μαρτίου του 2017 σε σχέση με το αντίστοιχο του 2016 (Πίνακας 3 - Γραφήματα 6,7). Οι καινούργιες μοτοσυκλέτες που κυκλοφόρησαν την περίοδο Ιανουαρίου - Μαρτίου 2018 ανέρχονται σε 5.406 έναντι 4.141 που κυκλοφόρησαν την αντίστοιχη περίοδο του έτους 2017, παρουσιάζοντας αύξηση 30,5%.

Πληροφορίες:

Διεύθυνση Στατιστικών Τομέα Εμπορίου και Υπηρεσιών

Τμήμα Μεταφορών, Επικοινωνιών και ΜΜΕ

Αργυρώ Νταλλή

Τηλ: 213 135 2499

FAX: 213 135 2496

e-mail : a.ntalli@statistics.gr

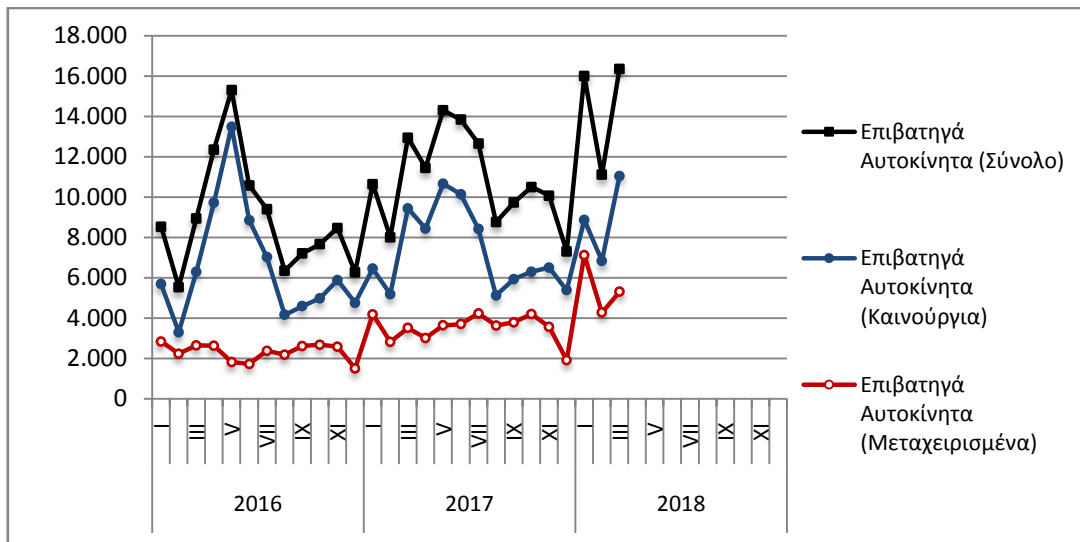
Πίνακας 1. Οχήματα που κυκλοφόρησαν για πρώτη φορά στην Ελλάδα: Μάρτιος 2016 - 2018

Κατηγορία οχημάτων	Μάρτιος									Μεταβολή (%)					
	2016			2017			2018			2017/2016			2018/2017		
	Σύνολο	Καινούργια	Μεταχ/μένα	Σύνολο	Καινούργια	Μεταχ/μένα	Σύνολο	Καινούργια	Μεταχ/μένα	Σύνολο	Καινούργια	Μεταχ/μένα	Σύνολο	Καινούργια	Μεταχ/μένα
Σύνολο Ελλάδος															
Σύνολο οχημάτων	13.269	9.070	4.199	17.950	12.334	5.616	21.577	14.029	7.548	35,3%	36,0%	33,7%	20,2%	13,7%	34,4%
1. Αυτοκίνητα	10.699	6.689	4.010	15.350	10.003	5.347	19.024	11.741	7.283	43,5%	49,5%	33,3%	23,9%	17,4%	36,2%
Επιβατηγά	8.948	6.305	2.643	12.949	9.435	3.514	16.360	11.049	5.311	44,7%	49,6%	33,0%	26,3%	17,1%	51,1%
Λεωφορεία	100	14	86	115	16	99	128	30	98	15,0%	14,3%	15,1%	11,3%	87,5%	-1,0%
Φορτηγά	1.651	370	1.281	2.286	552	1.734	2.536	662	1.874	38,5%	49,2%	35,4%	10,9%	19,9%	8,1%
2. Μοτοσυκλέτες > 50 cc	2.570	2.381	189	2.600	2.331	269	2.553	2.288	265	1,2%	-2,1%	42,3%	-1,8%	-1,8%	-1,5%
Νομός Αττικής															
Σύνολο οχημάτων	7.263	5.941	1.322	9.754	8.051	1.703	12.226	9.729	2.497	34,3%	35,5%	28,8%	25,3%	20,8%	46,6%
1. Αυτοκίνητα	6.057	4.757	1.300	8.628	6.958	1.670	10.950	8.498	2.452	42,4%	46,3%	28,5%	26,9%	22,1%	46,8%
Επιβατηγά	5.654	4.629	1.025	7.935	6.673	1.262	10.152	8.108	2.044	40,3%	44,2%	23,1%	27,9%	21,5%	62,0%
Λεωφορεία	34	6	28	43	12	31	55	16	39	26,5%	100,0%	10,7%	27,9%	33,3%	25,8%
Φορτηγά	369	122	247	650	273	377	743	374	369	76,2%	123,8%	52,6%	14,3%	37,0%	-2,1%
2. Μοτοσυκλέτες > 50 cc	1.206	1.184	22	1.126	1.093	33	1.276	1.231	45	-6,6%	-7,7%	50,0%	13,3%	12,6%	36,4%

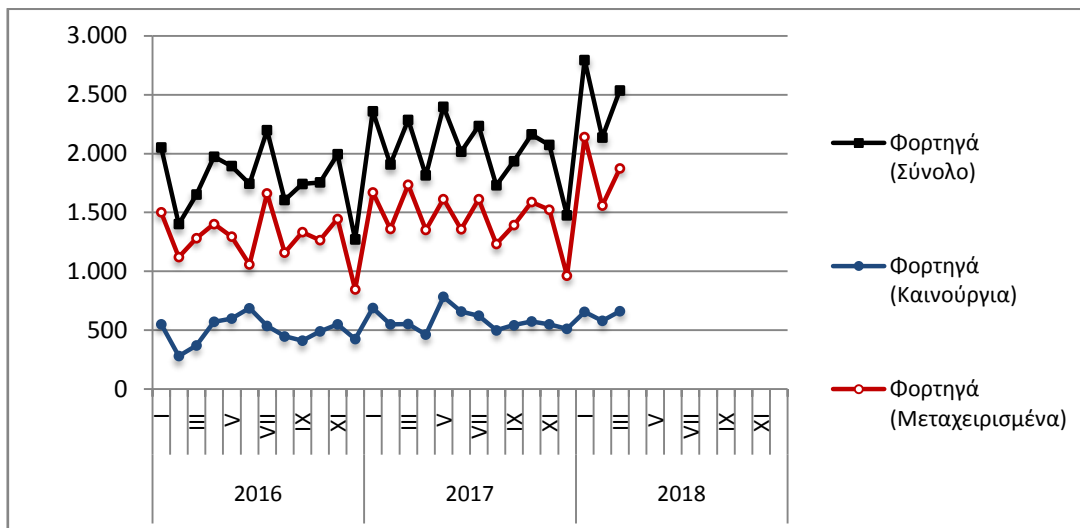
Πίνακας 2. Οχήματα που κυκλοφόρησαν για πρώτη φορά στην Ελλάδα: Απρίλιος 2016 - Μάρτιος 2018

Κατηγορία οχημάτων	Μ.Ο Απρ. 2016 - Μαρ. 2017			Μ.Ο Απρ. 2017 - Μαρ. 2018			Μεταβολή (%)		
							Μ.Ο Απρ. 2017 - Μαρ. 2018 / Μ.Ο Απρ. 2016 - Μαρ. 2017		
	Σύνολο	Καινούργια	Μεταχ/μένα	Σύνολο	Καινούργια	Μεταχ/μένα	Σύνολο	Καινούργια	Μεταχ/μένα
Σύνολο Ελλάδος									
Σύνολο οχημάτων	15.111	10.908	4.203	16.795	10.925	5.870	11,1%	0,2%	39,7%
1. Αυτοκίνητα	11.584	7.607	3.977	14.047	8.416	5.631	21,3%	10,6%	41,6%
Επιβατηγά	9.600	7.047	2.553	11.848	7.809	4.039	23,4%	10,8%	58,2%
Λεωφορεία	90	18	72	89	15	74	-1,1%	-16,7%	2,8%
Φορτηγά	1.894	542	1.352	2.110	592	1.518	11,4%	9,2%	12,3%
2. Μοτοσυκλέτες > 50 cc	3.527	3.301	226	2.748	2.509	239	-22,1%	-24,0%	5,8%

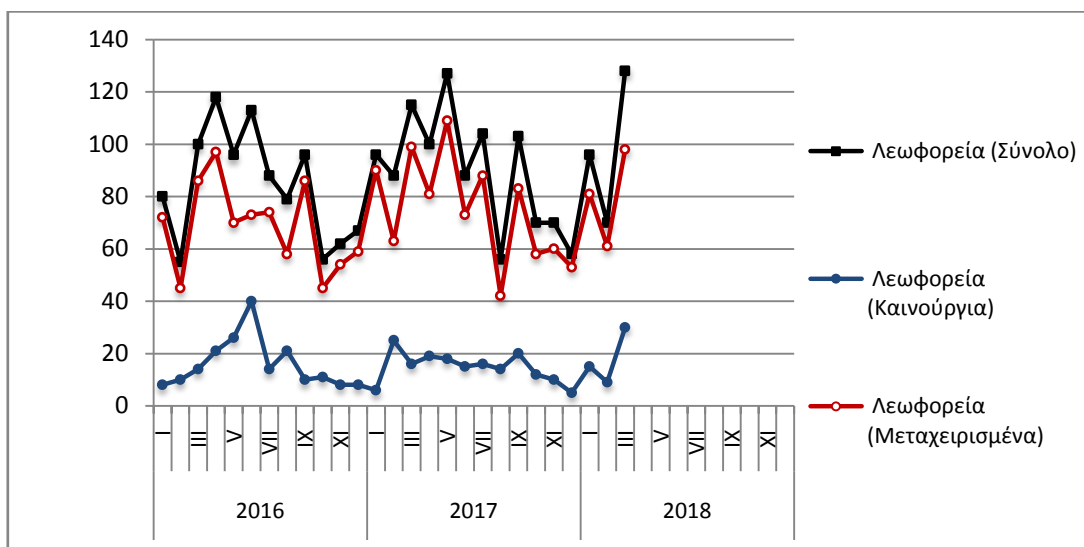
Γράφημα 1. Επιβατηγά Αυτοκίνητα (Ιανουάριος 2016 – Μάρτιος 2018)



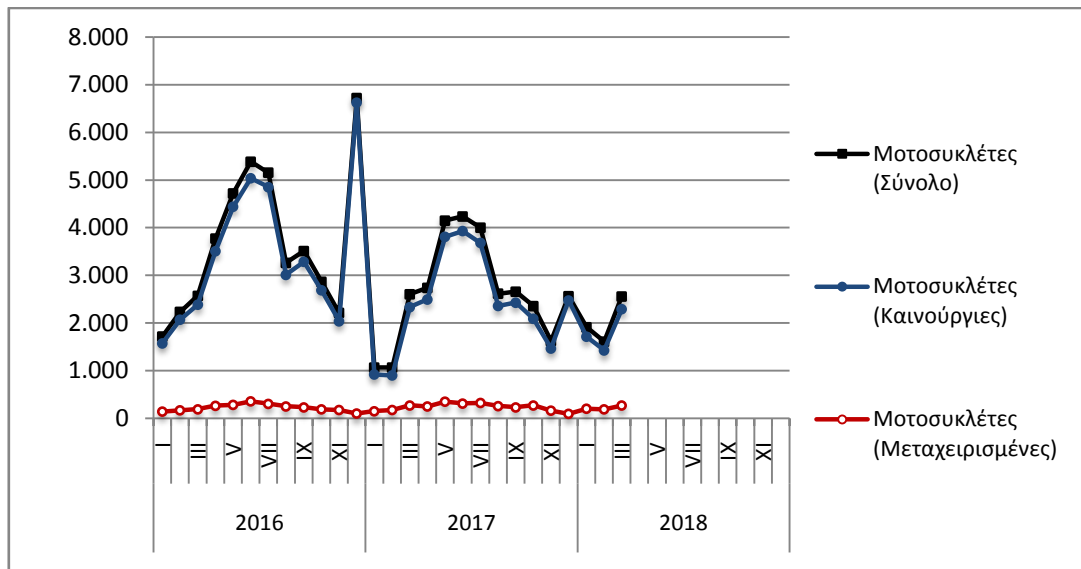
Γράφημα 2. Φορτηγά (Ιανουάριος 2016 - Μάρτιος 2018)



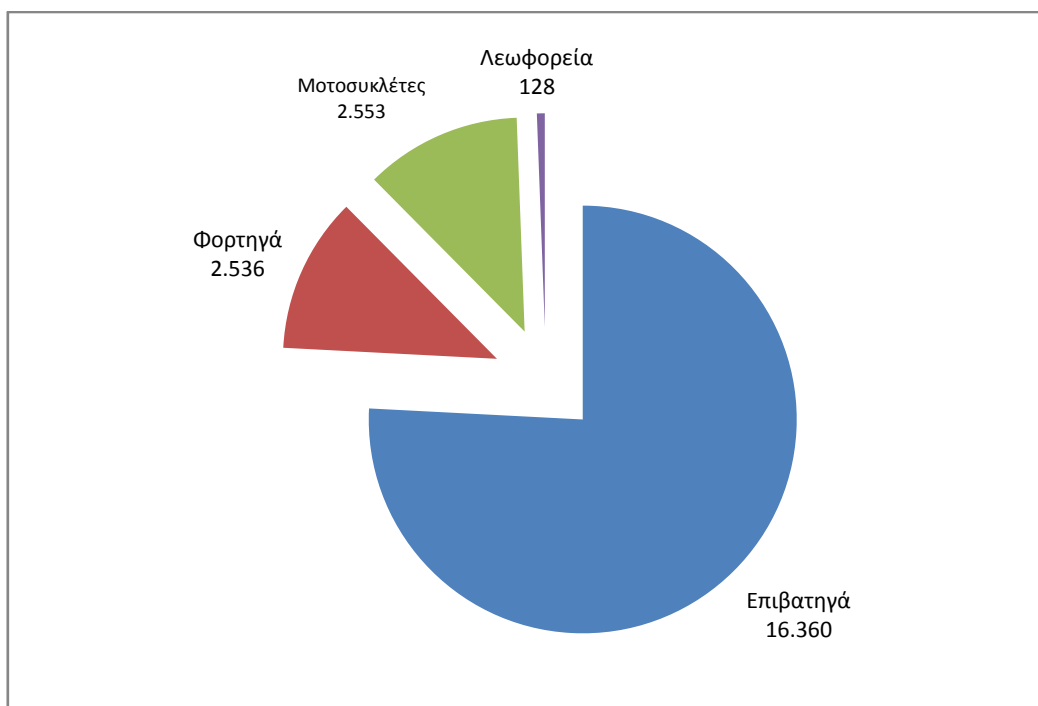
Γράφημα 3. Λεωφορεία (Ιανουάριος 2016 – Μάρτιος 2018)



Γράφημα 4. Μοτοσυκλέτες (Ιανουάριος 2016 - Μάρτιος 2018)



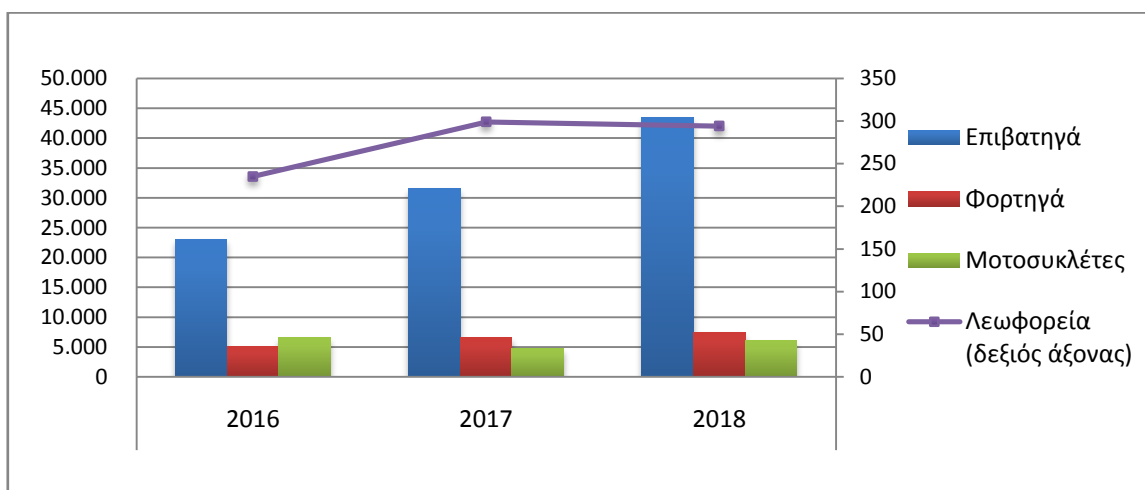
Γράφημα 5. Νέες Εγγραφές Οχημάτων (Μάρτιος 2018)



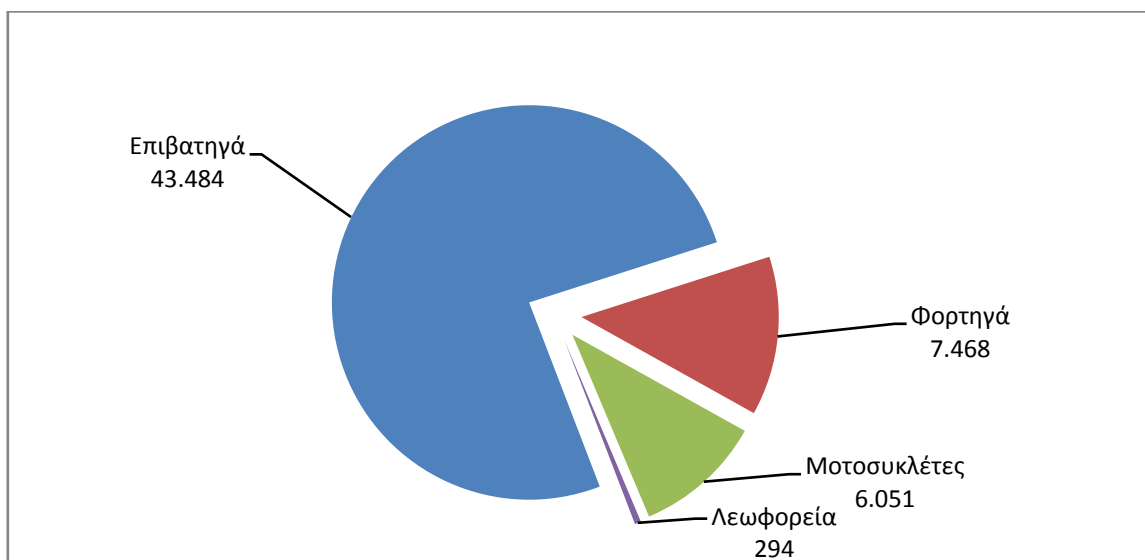
Πίνακας 3. Οχήματα που κυκλοφόρησαν για πρώτη φορά στην Ελλάδα: Ιαν. - Μαρ. 2016 - 2018

Κατηγορία οχημάτων	Ιανουάριος - Μάρτιος									Μεταβολή (%)					
	2016			2017			2018			2017/2016			2018/2017		
	Σύνολο	Καινούργια	Μεταχ/μένα	Σύνολο	Καινούργια	Μεταχ/μένα	Σύνολο	Καινούργια	Μεταχ/μένα	Σύνολο	Καινούργια	Μεταχ/μένα	Σύνολο	Καινούργια	Μεταχ/μένα
Σύνολο Ελλάδος															
Σύνολο οχημάτων	34.866	22.551	12.315	43.181	27.053	16.128	57.297	34.115	23.182	23,8%	20,0%	31,0%	32,7%	26,1%	43,7%
1. Αυτοκίνητα	28.354	16.532	11.822	38.452	22.912	15.540	51.246	28.709	22.537	35,6%	38,6%	31,4%	33,3%	25,3%	45,0%
Επιβατηγά	23.015	15.299	7.716	31.599	21.075	10.524	43.484	26.759	16.725	37,3%	37,8%	36,4%	37,6%	27,0%	58,9%
Λεωφορεία	235	32	203	299	47	252	294	54	240	27,2%	46,9%	24,1%	-1,7%	14,9%	-4,8%
Φορτηγά	5.104	1.201	3.903	6.554	1.790	4.764	7.468	1.896	5.572	28,4%	49,0%	22,1%	13,9%	5,9%	17,0%
2. Μοτοσυκλέτες > 50 cc	6.512	6.019	493	4.729	4.141	588	6.051	5.406	645	-27,4%	-31,2%	19,3%	28,0%	30,5%	9,7%
Νομός Αττικής															
Σύνολο οχημάτων	17.833	14.219	3.614	22.509	17.742	4.767	30.074	22.848	7.226	26,2%	24,8%	31,9%	33,6%	28,8%	51,6%
1. Αυτοκίνητα	14.565	11.022	3.543	20.183	15.504	4.679	26.909	19.802	7.107	38,6%	40,7%	32,1%	33,3%	27,7%	51,9%
Επιβατηγά	13.299	10.505	2.794	18.257	14.554	3.703	24.724	18.809	5.915	37,3%	38,5%	32,5%	35,4%	29,2%	59,7%
Λεωφορεία	79	13	66	96	30	66	113	32	81	21,5%	130,8%	0,0%	17,7%	6,7%	22,7%
Φορτηγά	1.187	504	683	1.830	920	910	2.072	961	1.111	54,2%	82,5%	33,2%	13,2%	4,5%	22,1%
2. Μοτοσυκλέτες > 50 cc	3.268	3.197	71	2.326	2.238	88	3.165	3.046	119	-28,8%	-30,0%	23,9%	36,1%	36,1%	35,2%

Γράφημα 6. Σύγκριση Χορήγησης Νέων Αδειών Κυκλοφορίας Οχημάτων



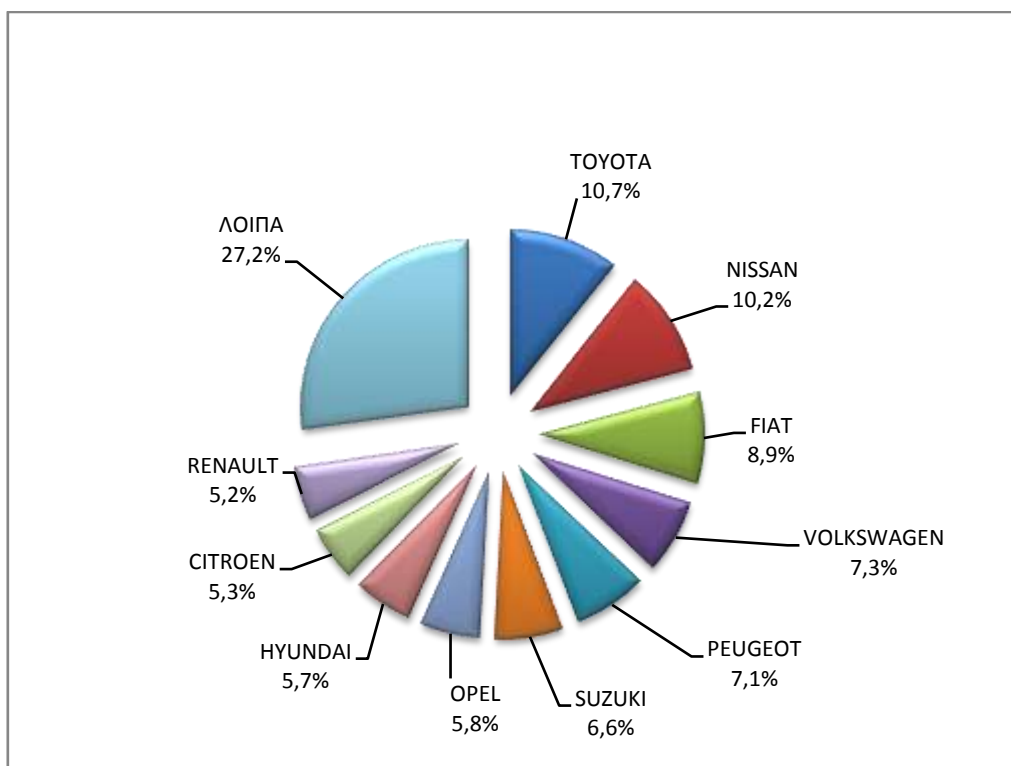
Γράφημα 7. Νέες Εγγραφές Οχημάτων : Ιανουάριος - Μάρτιος 2018



Πίνακας 4
Πωλήσεις καινούργιων και μεταχειρισμένων επιβατηγών κατά μάρκα:
Μάρτιος και Ιανουάριος - Μάρτιος 2018

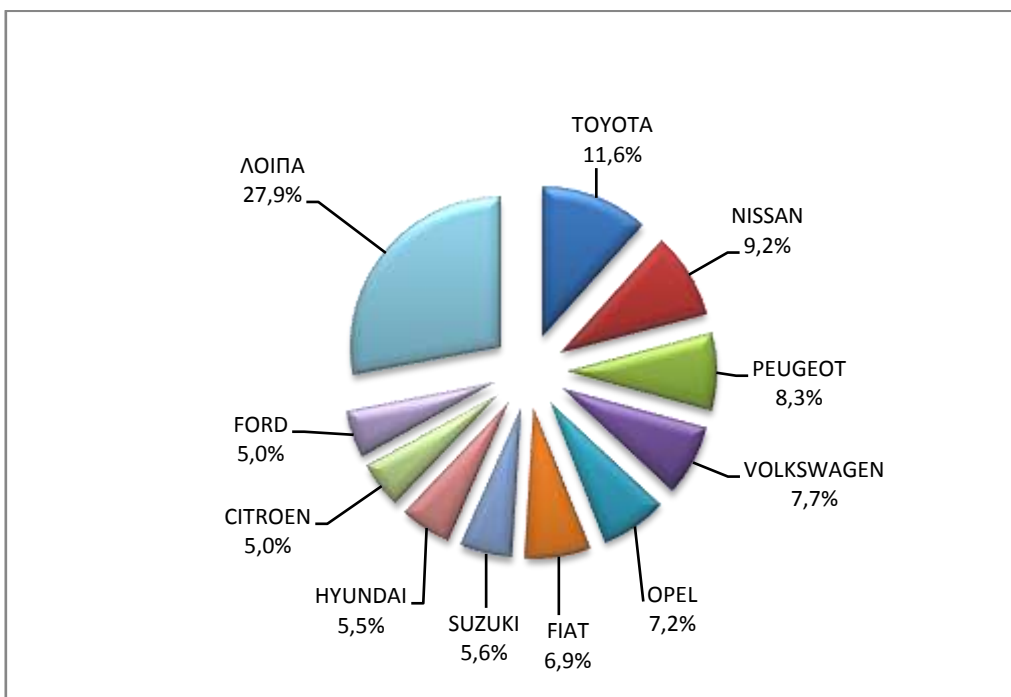
Μάρκες	Επιβατηγά			
	Μάρτιος		Ιανουάριος - Μάρτιος	
	καινούργια	μεταχειρισμένα	καινούργια	μεταχειρισμένα
ALFA ROMEO	43	10	121	34
AUDI	206	47	661	173
AUSTIN	-	1	-	1
AUTOBIANCHI	-	2	-	2
BMW	510	87	908	300
BRM	-	4	-	4
CHANGAN CO	-	-	-	1
CHEVROLET	-	59	-	228
CHRYSLER	-	2	-	10
CITROEN	591	219	1.345	699
DACIA	43	22	194	59
DAIHATSU	-	41	-	172
FIAT	982	357	1.838	1.177
FORD	529	382	1.332	1.162
GENERAL MOTORS	-	1	-	9
GM KOREA	-	5	-	23
HONDA	53	92	176	265
HYUNDAI	631	216	1.473	690
JAGUAR	-	1	-	6
JEEP	101	-	291	-
KIA	198	72	637	191
LADA	-	1	-	2
LAMBORGHINI	-	-	-	1
LANCIA	-	32	-	82
LAND ROVER	38	17	73	50
MASERATI	-	1	1	2
MAZDA	-	43	1	141
MERCEDES	407	343	1.043	928
MINI	-	1	-	4
MITSUBISHI	30	65	95	219
MORGAN	-	1	-	1
NISSAN	1.130	338	2.474	1.004
OPEL	637	684	1.925	2.185
PEUGEOT	789	176	2.224	607
PORSCHE	12	9	24	25
RENAULT	570	240	1.205	751
ROVER	-	-	-	3
SAAB	-	1	-	4
SEAT	259	31	655	118
SKODA	448	85	1.030	230
SMART	-	156	-	430
SSANGYONG	-	-	4	3
SUBARU	6	4	16	17
SUZUKI	731	199	1.502	637
TESLA	1	-	1	-
TOYOTA	1.179	1.028	3.114	3.357
TRIUMPH	-	3	-	3
VOLKSWAGEN	807	208	2.053	649
VOLVO	118	22	342	52
MH ΚΑΤΑΝΕΜΗΜΕΝΑ	-	3	1	14
ΣΥΝΟΛΟ	11.049	5.311	26.759	16.725

Γράφημα 8. Πωλήσεις καινούργιων επιβατηγών (Μάρτιος 2018)



Στο γράφημα παρουσιάζονται οι κυριότερες μάρκες οχημάτων από πλευράς πωλήσεων

Γράφημα 9. Πωλήσεις καινούργιων επιβατηγών (Ιανουάριος - Μάρτιος 2018)

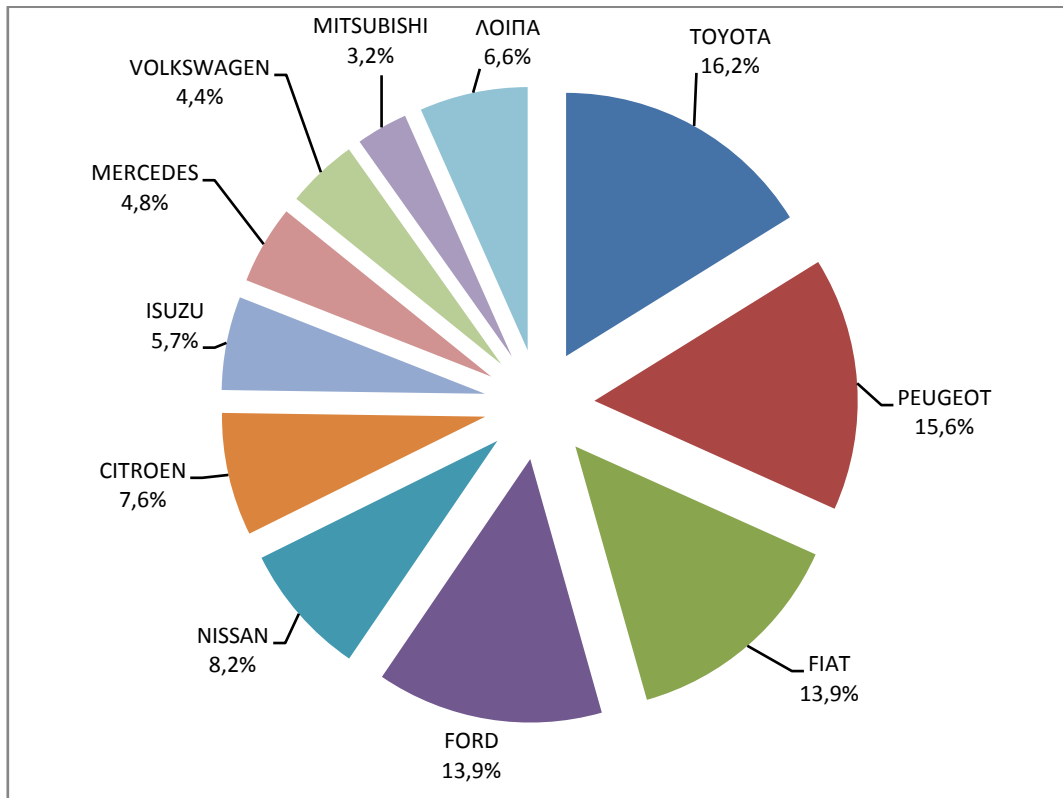


Στο γράφημα παρουσιάζονται οι κυριότερες μάρκες οχημάτων από πλευράς πωλήσεων

Πίνακας 5
Πωλήσεις καινούργιων και μεταχειρισμένων φορτηγών κατά μάρκα:
Μάρτιος και Ιανουάριος - Μάρτιος 2018

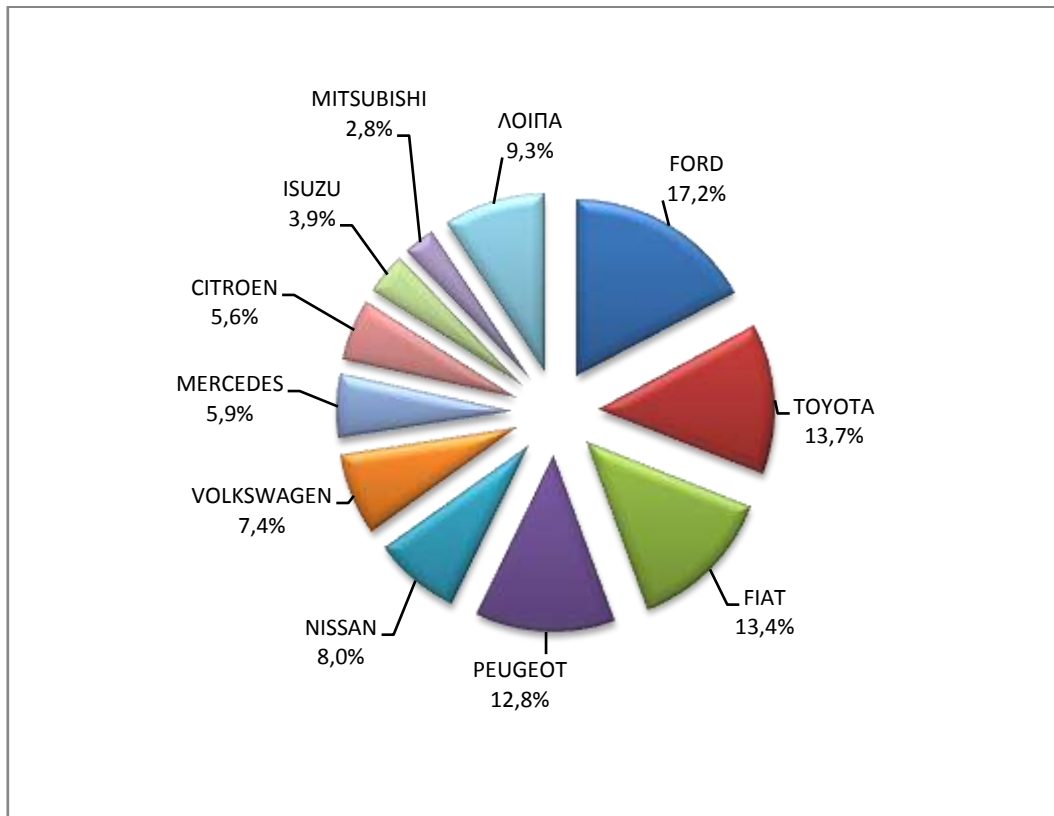
Μάρκες	Φορτηγά			
	Μάρτιος		Ιανουάριος - Μάρτιος	
	καινούργια	μεταχειρισμένα	καινούργια	μεταχειρισμένα
CADILLAC	-	-	-	1
CHEVROLET	-	-	-	1
CHRYSLER	-	1	-	2
CITROEN	50	67	106	170
DAB SILKEBORG	-	-	-	1
DACIA	6	3	18	5
DAF	-	31	2	111
DAIHATSU	-	1	-	1
DODGE	-	1	-	4
DYNA TRAILERS S.A.	2	-	21	-
FIAT	92	247	255	710
FORD	92	183	326	555
GONOW	-	-	-	1
GREAT WALL MOTOR COMP	-	1	-	2
HYUNDAI	-	5	1	21
ISUZU	38	18	73	65
IVECO	2	39	4	79
KIA	-	1	-	2
LAND ROVER	-	-	-	2
MAHINDRA & MAHI	-	1	-	2
MAN	-	64	8	180
MAZDA	2	35	2	109
MERCEDES	32	396	111	1.179
MITSUBISHI	21	60	54	195
MMC SITTIPOL	-	6	1	14
MOT. IBERICA SA	-	-	-	1
NISSAN	54	129	151	375
OPEL	16	97	42	279
PEUGEOT	103	52	243	157
PIAGGIO	1	5	5	14
PSAUS	-	1	-	1
RENAULT	12	105	49	324
SCAM SRL	-	-	-	1
SCANIA	1	42	5	130
SEAT	-	2	-	4
SKODA	-	6	-	19
SMYRLIADIS	-	-	2	-
SSANGYONG MOTOR	-	-	-	3
STEYER	-	-	-	1
SUZUKI	-	-	-	1
TECMEC A.E.B.E.	1	-	2	-
TGS	-	-	2	-
TOYOTA	107	80	260	240
VOLKSWAGEN	29	108	141	354
VOLVO	1	83	9	244
MH KATANEMHMENTA	-	4	3	12
ΣΥΝΟΛΟ	662	1.874	1.896	5.572

Γράφημα 10. Πωλήσεις καινούργιων φορτηγών (Μάρτιος 2018)



Στο γράφημα παρουσιάζονται οι κυριότερες μάρκες οχημάτων από πλευράς πωλήσεων

Γράφημα 11. Πωλήσεις καινούργιων φορτηγών (Ιανουάριος - Μάρτιος 2018)

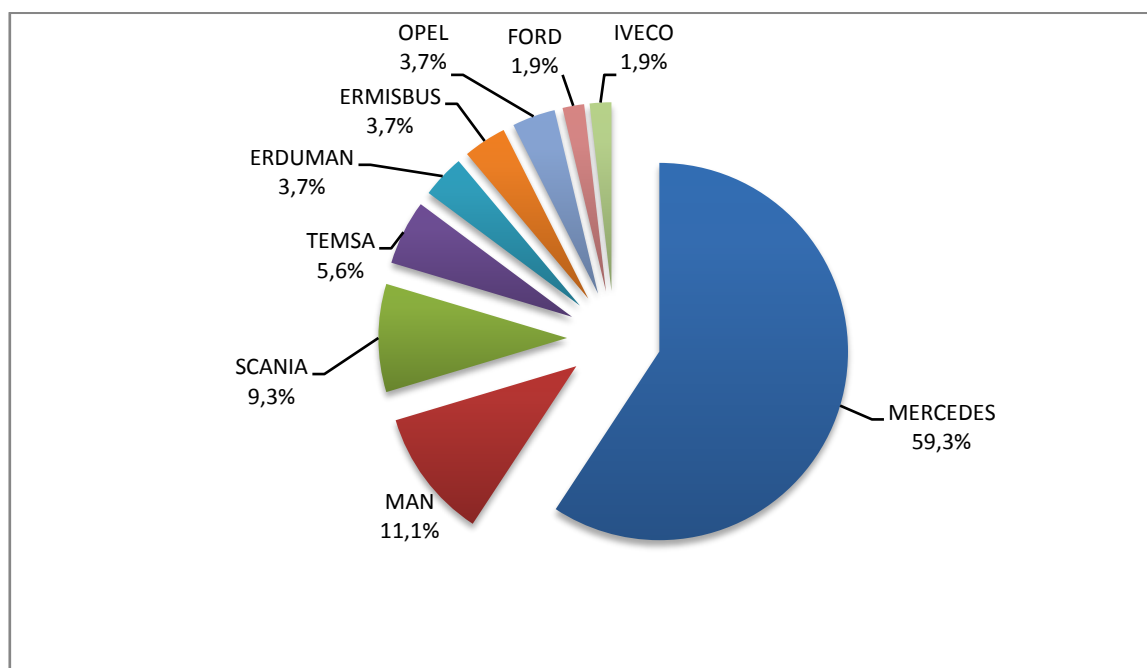


Στο γράφημα παρουσιάζονται οι κυριότερες μάρκες οχημάτων από πλευράς πωλήσεων

Πίνακας 6
Πωλήσεις καινούργιων και μεταχειρισμένων λεωφορείων κατά μάρκα:
Μάρτιος και Ιανουάριος - Μάρτιος 2018

Μάρκες	Λεωφορεία			
	Μάρτιος		Ιανουάριος - Μάρτιος	
	καινούργια	μεταχειρισμένα	καινούργια	μεταχειρισμένα
BOVA	-	3	-	6
DAF	-	1	-	1
ERDUMAN	-	-	2	-
ERMISBUS	2	-	2	-
EVOBUS	-	7	-	21
FIAT	-	-	-	3
FORD	1	1	1	7
IRISBUS	-	-	-	1
IRIZAR	-	-	-	1
IVECO	-	1	1	1
ISUZU	-	-	-	1
KASSBOHRER	-	1	-	2
MAN	5	3	6	12
MERCEDES	19	58	32	124
NEOPLAN	-	3	-	10
OPEL	1	-	2	-
RENAULT	-	1	-	4
SCANIA	2	1	5	8
SETRA	-	7	-	11
TEMSA	-	3	3	7
VAN HOOL	-	-	-	5
VOLKSWAGEN	-	2	-	4
VOLVO	-	4	-	8
XIAMEN KING LONG UNIT	-	-	-	1
MH ΚΑΤΑΝΕΜΗΜΕΝΑ	-	2	-	2
ΣΥΝΟΛΟ	30	98	54	240

Γράφημα 12. Πωλήσεις καινούργιων λεωφορείων (Ιανουάριος - Μάρτιος 2018)



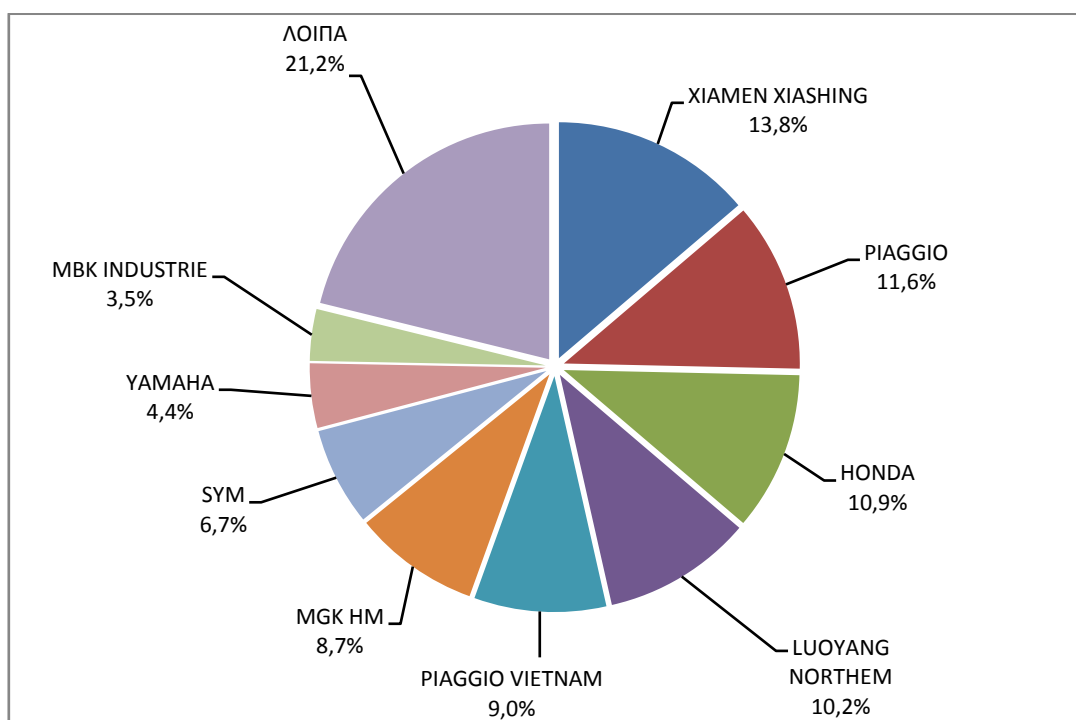
**Πίνακας 7. Πωλήσεις καινούργιων και μεταχειρισμένων μοτοσυκλετών κατά μάρκα ή εργοστάσιο κατασκευής:
Μάρτιος και Ιανουάριος - Μάρτιος 2018**

Μάρκες	Μοτοσυκλέτες			
	Μάρτιος		Ιανουάριος - Μάρτιος	
	καινούργιες	μεταχειρισμένες	καινούργιες	μεταχειρισμένες
APRILIA	-	5	-	8
ARTIC CAT,MASSEY FERG	-	-	-	2
BMW	75	12	171	29
BAJAJ	1	-	2	-
BENZHO VEHICLE	-	-	-	1
BRIXTON	21	-	33	-
CHANGZHOU	9	4	18	18
CHINA JIALING	-	-	2	-
CHONGOING	7	-	16	2
DAELIM	3	-	11	1
DAYTONA MOTORS	9	-	22	-
DUCATI	20	3	32	4
GAS GAS	3	1	6	1
GONOW	-	-	-	1
GORGOLIS S.A	-	1	3	1
GUANGDONG TAYO	-	-	1	-
GUANGZHOU	-	-	1	-
HAOJIANG, ZONTES, TAY	4	-	15	-
HARLEY DAVIDSON	10	2	30	9
HONDA	249	53	625	124
INDIAN MOTORCYCLE	5	-	11	-
JIANGMEN DA CHA	7	-	20	-
JIANGSU	6	-	8	-
JINCHENG	-	-	1	-
JINLANG,ZIPP,HORS,IVA	2	-	3	-
JONWAY ITALIA	-	-	-	1
JONWAY,SHENKE,HUIBANG	-	-	1	-
KAWASAKI	22	5	50	14
KEEWAY	6	-	19	-
KL SRL	-	-	1	-
KTM	43	2	104	6
KWANG YANG	25	32	67	64
LIFAN INDUSTRY	1	-	8	-
LIFENG GROUP CO	-	-	-	1
LINHAI	-	-	1	-
LINHAI, KUBA, LHY	4	-	5	-
LONCIN,KINLON,LONGTIN	6	-	6	-
LUOYANG NORTHEM	234	1	578	2
MALAGUTI SPA	-	2	-	4
MBK INDUSTRIE	81	10	149	30
MG MOTO	3	-	9	-
MGK HM	198	-	470	-
MOTO GUZZI	-	1	-	1
MOTOR SPA	2	-	10	-
MV AGUSTA	1	1	4	1
NINGBO LONGJIA	6	-	15	-
NIPPI	-	1	-	1
PEUGEOT	16	-	30	-
PIAGGIO	265	36	610	87
PIAGGIO VIETNAM	207	-	391	2
PK IRBIT MOTORCYCLE	-	-	1	-
PLANT	-	-	-	-
QINGQI, KADIRGA	8	-	13	-
QUADRO TECNOLOGIE SRL	-	1	-	1

Πίνακας 7
Πωλήσεις καινούργιων και μεταχειρισμένων μοτοσυκλετών κατά μάρκα ή εργοστάσιο κατασκευής:
Μάρτιος και Ιανουάριος - Μάρτιος 2018 (συνέχεια)

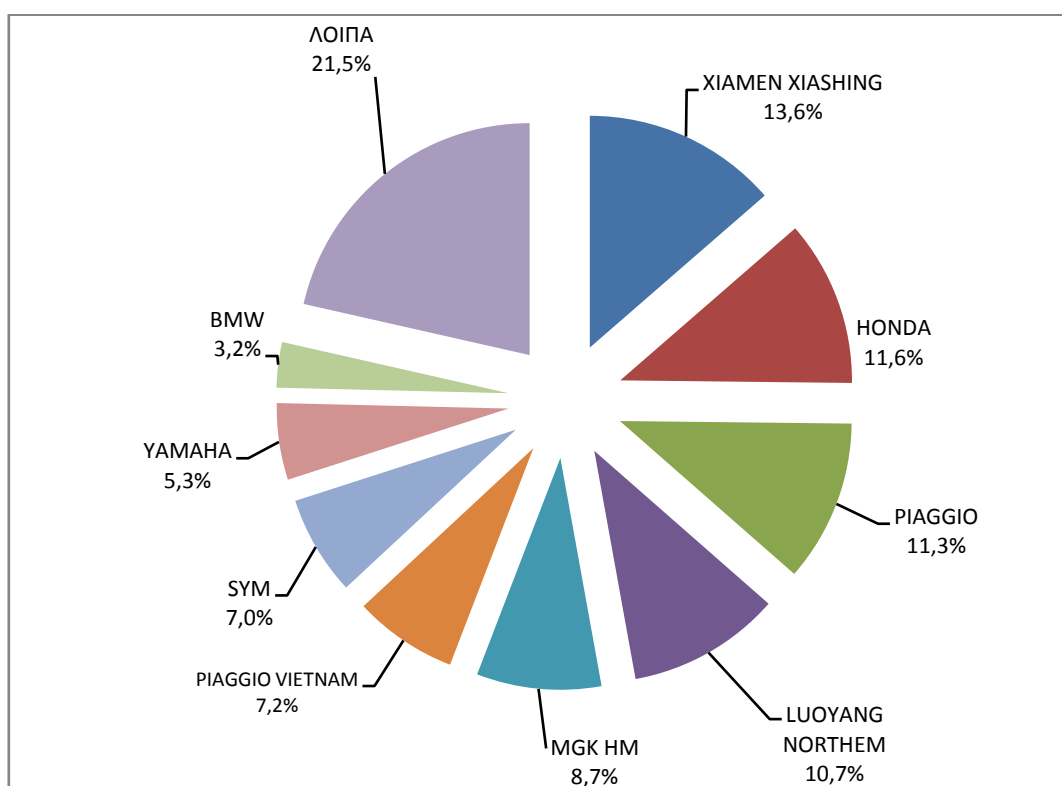
RIYA,HONLING,YAMAKOYO	-	-	1	-
SANYANG	-	8	-	17
SANYOU,CHUANGTAI	1	-	1	-
SHANYANG,ATLAS PANTHE	5	-	13	-
SHINERAY	5	-	6	-
SINNIS	-	-	-	1
SKY TEAM	4	-	15	-
SUNDIRO HONDA M	-	1	2	1
SUZUKI	30	16	88	48
SYM	154	-	376	1
THAI YAMAHA MOT	3	4	10	7
TIANYING,RIYA,QISHENG	2	-	11	-
TRIUMPH	4	2	34	2
WILDCAT	-	-	1	-
WUYANG-HONDA MO	1	1	1	3
XGJAO,KAISAR,SKYJET,S	2	-	2	-
XIAMEN XIASHING	315	3	736	4
YAMAHA	101	50	289	125
YINGANG, MOTORAN, CLE	8	-	10	-
YINXIANG,KENBO,JLM,FE	1	-	1	-
ZHEJIANG	11	-	25	-
ZHEJIANG CFMOTO	-	-	-	1
ZHONGNENG INDUSTRY	-	-	1	-
ZHUZHOU JIANSHE	-	-	-	1
ZONGSHEN INDUST	-	-	4	2
ZONGSHEN, ZIP STAR, Z	2	1	5	1
MH KATANEMHMENA	80	6	201	15
ΣΥΝΟΛΟ	2.288	265	5.406	645

Γράφημα 13. Πωλήσεις καινούργιων μοτοσυκλετών (Μάρτιος 2018)



Στο γράφημα παρουσιάζονται οι κυριότερες μάρκες οχημάτων από πλευράς πωλήσεων

Γράφημα 14. Πωλήσεις καινούργιων μοτοσυκλετών (Ιανουάριος - Μάρτιος 2018)



Στο γράφημα παρουσιάζονται οι κυριότερες μάρκες οχημάτων από πλευράς πωλήσεων

ΕΠΕΞΗΓΗΜΑΤΙΚΕΣ ΣΗΜΕΙΩΣΕΙΣ

Έρευνα Χορήγησης Αδειών Κυκλοφορίας Οχημάτων	<p>Η Έρευνα των οχημάτων είναι απογραφική. Τα στοιχεία εμφανίζουν τη μάρκα, το είδος και το καινούργιο ή μεταχειρισμένο του οχήματος σε επίπεδο Χώρας. Από τα στοιχεία της Έρευνας εξαιρούνται τα οχήματα που κινούνται επάνω σε τροχιές, τα ηλεκτροκίνητα με κεραιές λεωφορεία (τρόλλεϋ), οι γεωργικοί ελκυστήρες και τα γεωργικά μηχανήματα. Δεν περιλαμβάνονται στους πίνακες του Δελτίου Τύπου τα οχήματα Ενόπλων Δυνάμεων, Σωμάτων Ασφαλείας, Πυροσβεστικής Υπηρεσίας, Κρατικών Υπηρεσιών, Διπλωματικού Σώματος, Ξένων Αποστολών, Αναπήρων Πολέμου, καθώς επίσης και τα δίκυκλα τα οποία έχουν κυβισμό κάτω από 50 cc.</p>
Νομικό πλαίσιο	N. 3832/2010
Περίοδος Αναφοράς	Μάρτιος 2018
Κάλυψη	Για την εξαγωγή των μηνιαίων στοιχείων χρησιμοποιήθηκε το Μητρώο του Υπουργείου Υποδομών, Μεταφορών και Δικτύων, το οποίο περιέχει όλες τις μηνιαίες μεταβολές στις άδειες ταξινόμησης Οχημάτων στη Χώρα.
Ορισμοί	<p>Αυτοκίνητο όχημα είναι κάθε όχημα, ανεξάρτητα από τον αριθμό των τροχών, που κινείται με μηχανή και προορίζεται να μεταφέρει πρόσωπα ή πράγματα ή και τα δύο μαζί, ευρισκόμενα είτε πάνω στο ίδιο όχημα, είτε σε ρυμουλκούμενο που κινείται από το πρώτο.</p> <p>Καινούργιο όχημα χαρακτηρίζεται αυτό που ταξινομείται για πρώτη φορά μέσα στο μήνα στην Ελλάδα και δεν έχει κυκλοφορήσει σε άλλη χώρα.</p> <p>Μεταχειρισμένο χαρακτηρίζεται αυτό που ταξινομείται για πρώτη φορά στην χώρα και έχει εισαχθεί ως μεταχειρισμένο από το εξωτερικό.</p> <p>Αυτοκίνητο επιβατηγό προοριζόμενο για τη μεταφορά κυρίως προσώπων αυτοκίνητο όχημα, 9 κατ' ανώτατο όριο θέσεων μαζί με τη θέση του οδηγού.</p> <p>Αυτοκίνητο λεωφορείο: Το αυτοκίνητο όχημα που προορίζεται κυρίως για τη μεταφορά προσώπων 10 και άνω θέσεων, συμπεριλαμβανομένης και της θέσης του οδηγού. (Στους πίνακες του Δελτίου Τύπου στην κατηγορία αυτή επιπλέον προσμετρώνται τα αρθρωτά Λεωφορεία).</p> <p>Αυτοκίνητο φορτηγό: Το αυτοκίνητο όχημα που προορίζεται κυρίως για τη μεταφορά πραγμάτων. (Στους πίνακες του Δελτίου Τύπου στην κατηγορία αυτή επιπλέον προσμετρώνται οι τράκτορες, τα ρυμουλκά φορτηγά, οι τράκτορες με επικαθήμενο (αρθρωτό όχημα) και τα ρυμουλκά με ρυμουλκούμενο (συρμός)).</p> <p>Μοτοσυκλέτα: Κάθε δίτροχο μηχανοκίνητο όχημα με ή χωρίς καλάθι, του οποίου είτε η μέγιστη εκ κατασκευής ταχύτητα είναι μεγαλύτερη των 45 χιλιομέτρων την ώρα είτε, εάν είναι εξοπλισμένο με κινητήρα εσωτερικής καύσης, ο κυλινδρισμός του κινητήρα είναι μεγαλύτερος των 50 κυβικών εκατοστών. (Στους πίνακες του Δελτίου Τύπου στην κατηγορία αυτή επιπλέον προσμετρώνται τα τρίτροχα οχήματα).</p> <p>Τρίτροχο όχημα: Το μηχανοκίνητο όχημα με τρεις συμμετρικούς τροχούς, του οποίου είτε η μέγιστη εκ κατασκευής ταχύτητα είναι μεγαλύτερη των 45 χιλιομέτρων την ώρα είτε ο κυλινδρισμός του κινητήρα του είναι μεγαλύτερος των 50 κυβικών εκατοστών, εάν είναι εξοπλισμένο με κινητήρα εσωτερικής καύσης. Επίσης ως τρίτροχο όχημα λογίζεται και το τετράτροχο όχημα, εκτός των ελαφρών τετράτροχων οχημάτων της κατηγορίας των μοτοποδηλάτων, του οποίου το απόβαρο κενού οχήματος, μη συμπεριλαμβανομένου του βάρους του καυσίμου ή του μίγματος καυσίμου - ελαίου ή των συσσωρευτών των ηλεκτρικών οχημάτων, δεν υπερβαίνει τα 400 χιλιόγραμμα, όταν το όχημα προορίζεται για επιβατικές μεταφορές ή τα 550 χιλιόγραμμα, όταν προορίζεται για μεταφορές εμπορευμάτων και του οποίου η μέγιστη καθαρή ισχύς δεν υπερβαίνει τα 15 KW.</p> <p>Μη κατανεμημένα: Οχήματα για τα οποία δεν υπάρχει επαρκής πληροφορία για τον προσδιορισμό της μάρκας.</p>
Μεθοδολογία	Η έρευνα είναι απογραφική. Τα πρωτογενή στοιχεία προέρχονται από το Υπουργείο Υποδομών και Μεταφορών και προκύπτουν από την έκδοση νέων αδειών κυκλοφορίας οχημάτων όπως αυτές καταχωρούνται από τις κατά τόπους Διευθύνσεις Μεταφορών και Επικοινωνιών.
Παραπομπές	Περισσότερες πληροφορίες (πίνακες, γραφήματα) σχετικά με την έρευνα χορήγησης αδειών κυκλοφορίας οχημάτων μπορούν να αναζητηθούν στη ιστοσελίδα της Ελληνικής Στατιστικής Αρχής www.statistics.gr , στο σύνδεσμο http://www.statistics.gr/el/statistics/-/publication/SME24