



ΔΕΛΤΙΟ ΤΥΠΟΥ
ΔΗΜΟΓΡΑΦΙΚΑ ΓΕΓΟΝΟΤΑ ΕΠΙΧΕΙΡΗΣΕΩΝ
ΕΓΓΡΑΦΕΣ ΝΕΩΝ ΕΠΙΧΕΙΡΗΣΕΩΝ ΚΑΙ ΠΤΩΧΕΥΣΕΙΣ ΕΠΙΧΕΙΡΗΣΕΩΝ
Α΄ ΤΡΙΜΗΝΟ 2021

Η Ελληνική Στατιστική Αρχή (ΕΛΣΤΑΤ) εγκαινιάζει με το παρόν Δελτίο Τύπου, την τακτική δημοσίευση, σε τριμηνιαία βάση, επίσημων στατιστικών στοιχείων για τη δημογραφία των επιχειρήσεων στην Ελλάδα και ειδικότερα για τις εγγραφές νέων επιχειρήσεων (ενάρξεις λειτουργίας επιχειρήσεων) και τις πτωχεύσεις επιχειρήσεων.

Οι στατιστικές δημογραφίας των επιχειρήσεων αποτελούν σε ευρωπαϊκό και διεθνές επίπεδο ένα από τα ταχύτερα αναπτυσσόμενα στατιστικά πεδία και συγκεντρώνουν το ενδιαφέρον των ασκούντων πολιτική, των θεσμικών χρηστών και της κοινωνίας γενικότερα, καθώς έχουν ευρεία χρησιμότητα μέσω των πληροφοριών που παρέχουν.

Συγκεκριμένα, η παρακολούθηση των εγγραφών νέων επιχειρήσεων και των πτωχεύσεων, σε τριμηνιαία βάση, παρέχει επίκαιρες πληροφορίες για την εξέλιξη της επιχειρηματικής δραστηριότητας και συνεπακόλουθα του οικονομικού κλίματος – προσδοκιών, οι οποίες είναι ιδιαίτερα σημαντικές, ειδικότερα στην τρέχουσα συγκυρία της πανδημίας της νόσου του κορωνοϊού (Covid-19).

Ειδικότερα, η ΕΛΣΤΑΤ ανακοινώνει:

- Τριμηνιαία στοιχεία για τις εγγραφές νέων επιχειρήσεων, ανά τομέα οικονομικής δραστηριότητας της Στατιστικής Ταξινόμησης των Οικονομικών Δραστηριοτήτων (NACE Αναθ. 2) για το Α΄ τρίμηνο των ετών 2020 και 2021.
- Τριμηνιαία στοιχεία για τις εγγραφές νέων επιχειρήσεων, ανά τομέα οικονομικής δραστηριότητας της Στατιστικής Ταξινόμησης των Οικονομικών Δραστηριοτήτων (NACE Αναθ. 2) και ανά Μεγάλη Γεωγραφική Περιοχή (NUTS 1) / κατηγορία Νομικής Μορφής της επιχείρησης, για το Α΄ τρίμηνο 2021.
- Διαγραμματική απεικόνιση των εγγραφών νέων επιχειρήσεων ανά εβδομάδα των περιόδων Α΄ τρίμηνο 2020 και 2021.
- Τριμηνιαία στοιχεία για τις πτωχεύσεις επιχειρήσεων, για το Α΄ τρίμηνο 2020 και 2021.

Πληροφορίες για μεθοδολογικά θέματα:

Διεύθυνση Στατιστικών Επιχειρήσεων
Τμήμα Μητρώων και Μεγάλων Επιχειρήσεων
Προϊσταμένη του Τμήματος: Αδαμαντία Γεωργοστάθη
Τηλ.: 213 135 2043
E-mail: a.georgostathi@statistics.gr

Πληροφορίες για παροχή δεδομένων:

Τηλ.: 213 135 2022, 2308, 2310
E-mail: data.dissem@statistics.gr

Μεταβολή του πλήθους των νέων εγγραφών επιχειρήσεων (ενάρξεων λειτουργίας επιχειρήσεων) και των πτωχεύσεων, Α' τρίμηνο 2020 / Α' τρίμηνο 2021 (Πίνακας 1)

- Οι εγγραφές νέων επιχειρήσεων (ενάρξεις λειτουργίας επιχειρήσεων) για το σύνολο των τομέων της οικονομίας το **Α' τρίμηνο του 2021** ανήλθαν σε 26.441, παρουσιάζοντας αύξηση 14,8% σε σχέση με το Α' τρίμηνο 2020 που είχαν ανέλθει σε 23.033.

Για τους τομείς οικονομικής δραστηριότητας με τη μεγαλύτερη συνεισφορά στον συνολικό κύκλο εργασιών, σύμφωνα με τα στοιχεία του Στατιστικού Μητρώου Επιχειρήσεων, έτους αναφοράς 2018, η μεγαλύτερη αύξηση στο πλήθος των εγγραφών νέων επιχειρήσεων το Α' τρίμηνο 2021 σε σχέση με το Α' τρίμηνο 2020 καταγράφηκε στον τομέα Ενημέρωση και Επικοινωνία (61,6%) και στον τομέα Κατασκευές (39,8%), ενώ η αντίστοιχη μεγαλύτερη μείωση καταγράφηκε στον τομέα Δραστηριότητες Υπηρεσιών Παροχής Καταλύματος και Υπηρεσιών Εστίασης (30,5%) και στον τομέα Μεταποίηση (14,5%).

- Οι πτωχεύσεις επιχειρήσεων για το σύνολο των τομέων της οικονομίας το **Α' τρίμηνο του 2021** ανήλθαν σε 7. Αντίστοιχα, το Α' τρίμηνο 2020 είχαν ανέλθει σε 6.

Τομείς Οικονομικής Δραστηριότητας ανά Μεγάλη Γεωγραφική Περιοχή της Ελλάδας, στους οποίους παρατηρείται το μεγαλύτερο πλήθος εγγραφών νέων επιχειρήσεων (ενάρξεων λειτουργίας επιχειρήσεων) (Πίνακας 2)

Οι τομείς οικονομικής δραστηριότητας στους οποίους καταγράφηκε το μεγαλύτερο πλήθος εγγραφών νέων επιχειρήσεων ανά Μεγάλη Γεωγραφική Περιοχή της Ελλάδας είναι:

- **Βόρεια Ελλάδα:** Τομείς οικονομικής δραστηριότητας Χονδρικό και Λιανικό Εμπόριο, Επισκευή Μηχανοκίνητων Οχημάτων και Μοτοσυκλετών με 1.042 εγγραφές σε σύνολο 5.709.
- **Κεντρική Ελλάδα:** Τομείς οικονομικής δραστηριότητας Γεωργία, Δασοκομία και Αλιεία με 1.671 εγγραφές σε σύνολο 5.696.
- **Αττική:** Τομείς οικονομικής δραστηριότητας Επαγγελματικές, Επιστημονικές και Τεχνικές Δραστηριότητες με 2.224 εγγραφές σε σύνολο 10.455.
- **Νησιά Αιγαίου - Κρήτη:** Τομείς οικονομικής δραστηριότητας Γεωργία, Δασοκομία και Αλιεία με 2.319 εγγραφές σε σύνολο 4.581.

Τομείς Οικονομικής Δραστηριότητας ανά κατηγορία Νομικής Μορφής επιχείρησης, στους οποίους παρατηρείται το μεγαλύτερο πλήθος εγγραφών νέων επιχειρήσεων (ενάρξεων λειτουργίας επιχειρήσεων) (Πίνακας 3)

Οι τομείς οικονομικής δραστηριότητας στους οποίους καταγράφηκε το μεγαλύτερο πλήθος εγγραφών νέων επιχειρήσεων ανά κατηγορία Νομικής Μορφής επιχείρησης είναι:

- **Ατομικές Επιχειρήσεις:** Τομείς οικονομικής δραστηριότητας Γεωργία, Δασοκομία και Αλιεία με 5.396 εγγραφές σε σύνολο 18.294.
- **Προσωπικές Επιχειρήσεις:** Τομείς οικονομικής δραστηριότητας Χονδρικό και Λιανικό Εμπόριο, Επισκευή Μηχανοκίνητων Οχημάτων και Μοτοσυκλετών με 740 εγγραφές σε σύνολο 2.576.
- **Κεφαλαιουχικές Επιχειρήσεις:** Τομείς οικονομικής δραστηριότητας Διαχείριση Ακίνητης Περιουσίας με 68 εγγραφές σε σύνολο 349.
- **Λοιπές Νομικές Μορφές:** Τομείς οικονομικής δραστηριότητας Διαχείριση Ακίνητης Περιουσίας με 1.239 εγγραφές σε σύνολο 5.222.

Πίνακας 1: Πλήθος εγγραφών νέων επιχειρήσεων ανά Τομέα Οικονομικής Δραστηριότητας (NACE Αναθ.2) Α' τρίμηνο 2020 και 2021

ΟΙΚΟΝΟΜΙΚΗ ΔΡΑΣΤΗΡΙΟΤΗΤΑ		ΣΤΑΤΙΣΤΙΚΟ ΜΗΤΡΩΟ ΕΠΙΧΕΙΡΗΣΕΩΝ (ΣΜΕ) ΕΤΟΥΣ ΑΝΑΦΟΡΑΣ 2018		Εγγραφές νέων επιχειρήσεων Α' τρίμηνο 2021 / Πλήθος επιχειρήσεων ΣΜΕ 2018 (%)	ΕΓΓΡΑΦΕΣ ΝΕΩΝ ΕΠΙΧΕΙΡΗΣΕΩΝ		
Κωδικός NACE Αναθ. 2	Περιγραφή	Πλήθος επιχειρήσεων	Κύκλος εργασιών (σε χιλ. ευρώ)		Α' τρίμηνο 2020	Α' τρίμηνο 2021	Ετήσια Μεταβολή (%) 2021/2020
A	Γεωργία, Δασοκομία και Αλιεία	549.362	7.979.918	1,0	3.240	5.495	69,6
B	Ορυχεία και Λατομεία	601	818.022	1,3	10	8	-20,0
Γ	Μεταποίηση	56.971	60.079.613	1,4	925	791	-14,5
Δ	Παροχή Ηλεκτρικού Ρεύματος, Φυσικού Αερίου, Ατμού και Κλιματισμού	7.446	15.218.076	6,6	519	493	-5,0
E	Παροχή Νερού, Επεξεργασία Λυμάτων, Διαχείριση Αποβλήτων και Δραστηριότητες Εξυγίανσης	1.940	1.589.009	2,1	35	40	14,3
ΣΤ	Κατασκευές	58.771	10.501.404	3,7	1.573	2.199	39,8
Z	Χονδρικό και Λιανικό Εμπόριο, Επισκευή Μηχανοκίνητων Οχημάτων και Μοτοσυκλετών	227.461	119.120.916	1,7	3.793	3.815	0,6
H	Μεταφορά και Αποθήκευση	60.059	16.407.258	1,4	771	836	8,4
Θ	Δραστηριότητες Υπηρεσιών Παροχής Καταλύματος και Υπηρεσιών Εστίασης	106.819	12.861.226	1,5	2.339	1.626	-30,5
I	Ενημέρωση και Επικοινωνία	16.372	10.780.423	6,8	690	1.115	61,6
K	Χρηματοπιστωτικές και Ασφαλιστικές Δραστηριότητες	16.856	16.714.150	2,2	391	379	-3,1
Λ	Διαχείριση Ακίνητης Περιουσίας	9.153	1.808.453	17,6	658	1.613	145,1
M	Επαγγελματικές, Επιστημονικές και Τεχνικές Δραστηριότητες	134.286	9.338.828	3,1	3.647	4.195	15,0
N	Διοικητικές και Υποστηρικτικές Δραστηριότητες	20.284	6.913.180	3,5	887	720	-18,8
Ξ	Δημόσια Διοίκηση και Άμυνα, Υποχρεωτική Κοινωνική Ασφάλιση	1.033	435.792	2,7	52	28	-46,2
O	Εκπαίδευση	20.901	1.094.627	2,3	452	472	4,4
Π	Δραστηριότητες Σχετικές με την Ανθρώπινη Υγεία και την Κοινωνική Μέριμνα	58.066	4.082.316	2,1	1.161	1.243	7,1
P	Τέχνες, Διασκέδαση και Ψυχαγωγία	21.138	3.744.983	2,3	550	476	-13,5
Σ	Άλλες Δραστηριότητες Παροχής Υπηρεσιών	38.736	1.282.250	1,7	1.081	643	-40,5
Ω	Άγνωστη Δραστηριότητα	13.600	14.775	1,9	259	254	-1,9
Γενικό Σύνολο		1.419.855	300.785.219	1,9	23.033	26.441	14,8

Πίνακας 2: Πλήθος εγγραφών νέων επιχειρήσεων ανά Τομέα Οικονομικής Δραστηριότητας (NACE Αναθ. 2) και ανά Μεγάλη Γεωγραφική Περιοχή, Α' τρίμηνο 2021

ΟΙΚΟΝΟΜΙΚΗ ΔΡΑΣΤΗΡΙΟΤΗΤΑ		ΓΕΝΙΚΟ ΣΥΝΟΛΟ	ΜΕΓΑΛΗ ΓΕΩΓΡΑΦΙΚΗ ΠΕΡΙΟΧΗ			
Κωδικός NACE Αναθ. 2	Περιγραφή		ΒΟΡΕΙΑ ΕΛΛΑΔΑ	ΚΕΝΤΡΙΚΗ ΕΛΛΑΔΑ	ΑΤΤΙΚΗ	ΝΗΣΙΑ ΑΙΓΑΙΟΥ - ΚΡΗΤΗ
ΓΕΝΙΚΟ ΣΥΝΟΛΟ		26.441	5.709	5.696	10.455	4.581
A	Γεωργία, Δασοκομία και Αλιεία	5.495	994	1.671	511	2.319
B	Ορυχεία και Λατομεία	8	*	*	*	-
Γ	Μεταποίηση	791	213	187	311	80
Δ	Παροχή Ηλεκτρικού Ρεύματος, Φυσικού Αερίου, Ατμού και Κλιματισμού	493	174	108	177	34
E	Παροχή Νερού, Επεξεργασία Λυμάτων, Διαχείριση Αποβλήτων και Δραστηριότητες Εξυγίανσης	40	8	14	*	*
ΣΤ	Κατασκευές	2.199	524	521	816	338
Z	Χονδρικό και Λιανικό Εμπόριο, Επισκευή Μηχανοκίνητων Οχημάτων και Μοτοσυκλετών	3.815	1.042	751	1.659	363
H	Μεταφορά και Αποθήκευση	836	165	157	432	82
Θ	Δραστηριότητες Υπηρεσιών Παροχής Καταλύματος και Υπηρεσιών Εστίασης	1.626	343	417	537	329
I	Ενημέρωση και Επικοινωνία	1.115	216	168	662	69
K	Χρηματοπιστωτικές και Ασφαλιστικές Δραστηριότητες	379	70	43	241	25
Λ	Διαχείριση Ακίνητης Περιουσίας	1.613	306	309	841	157
M	Επαγγελματικές, Επιστημονικές και Τεχνικές Δραστηριότητες	4.195	919	689	2.224	363
N	Διοικητικές και Υποστηρικτικές Δραστηριότητες	720	121	155	330	114
Ξ	Δημόσια Διοίκηση και Άμυνα, Υποχρεωτική Κοινωνική Ασφάλιση	28	*	*	22	*
O	Εκπαίδευση	472	121	94	227	30
Π	Δραστηριότητες Σχετικές με την Ανθρώπινη Υγεία και την Κοινωνική Μέριμνα	1.243	239	192	720	92
P	Τέχνες, Διασκέδαση και Ψυχαγωγία	476	64	75	284	53
Σ	Άλλες Δραστηριότητες Παροχής Υπηρεσιών	643	150	115	313	65
Ω	Άγνωστη Δραστηριότητα	254	34	25	134	61

* Τα στοιχεία δεν δημοσιοποιούνται για λόγους στατιστικής εμπιστευτικότητας αναφορικά με την προστασία της ταυτότητας των επιχειρήσεων.

«-» Δεν υπάρχουν εγγραφές νέων επιχειρήσεων.

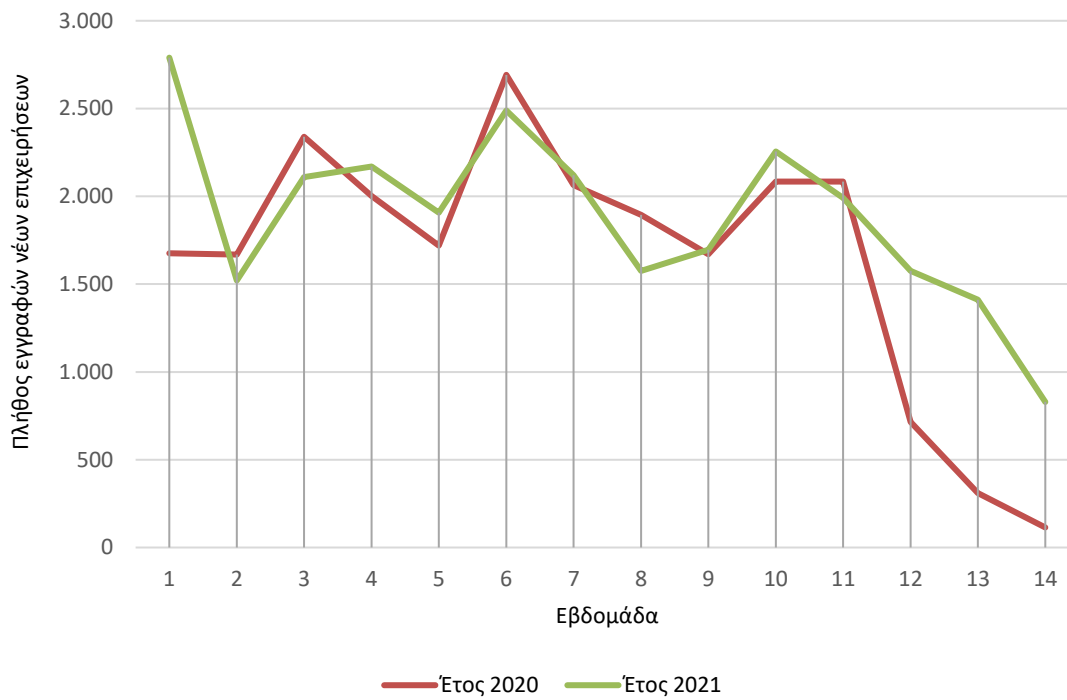
Πίνακας 3: Πλήθος εγγραφών νέων επιχειρήσεων ανά Τομέα Οικονομικής Δραστηριότητας (NACE Αναθ. 2) και ανά κατηγορία Νομικής Μορφής, Α' τρίμηνο 2021

ΟΙΚΟΝΟΜΙΚΗ ΔΡΑΣΤΗΡΙΟΤΗΤΑ		ΓΕΝΙΚΟ ΣΥΝΟΛΟ	ΚΑΤΗΓΟΡΙΑ ΝΟΜΙΚΗΣ ΜΟΡΦΗΣ			
Κωδικός NACE Αναθ. 2	Περιγραφή		ΑΤΟΜΙΚΕΣ ΕΠΙΧΕΙΡΗΣΕΙΣ	ΠΡΟΣΩΠΙΚΕΣ ΕΠΙΧΕΙΡΗΣΕΙΣ (Ομόρρυθμες Εταιρείες (ΟΕ), Ετερόρρυθμες Εταιρείες (ΕΕ))	ΚΕΦΑΛΑΙΟΥΧΙΚΕΣ ΕΠΙΧΕΙΡΗΣΕΙΣ (Εταιρείες Περιορισμένης Ευθύνης (ΕΠΕ), Ανώνυμες Εταιρείες (ΑΕ))	ΛΟΙΠΕΣ ΝΟΜΙΚΕΣ ΜΟΡΦΕΣ (Ιδιωτικές Κεφαλαιουχικές Εταιρείες (ΙΚΕ), Κοινοπραξίες κ.α.)
ΓΕΝΙΚΟ ΣΥΝΟΛΟ		26.441	18.294	2.576	349	5.222
A	Γεωργία, Δασοκομία και Αλιεία	5.495	5.396	24	6	69
B	Ορυχεία και Λατομεία	8	*	*	-	*
Γ	Μεταποίηση	791	519	104	14	154
Δ	Παροχή Ηλεκτρικού Ρεύματος, Φυσικού Αερίου, Ατμού και Κλιματισμού	493	59	54	23	357
E	Παροχή Νερού, Επεξεργασία Λυμάτων, Διαχείριση Αποβλήτων και Δραστηριότητες Εξυγίανσης	40	*	11	*	20
ΣΤ	Κατασκευές	2.199	1.531	247	36	385
Z	Χονδρικό και Λιανικό Εμπόριο, Επισκευή Μηχανοκίνητων Οχημάτων και Μοτοσυκλετών	3.815	2.296	740	56	723
H	Μεταφορά και Αποθήκευση	836	574	96	15	151
Θ	Δραστηριότητες Υπηρεσιών Παροχής Καταλύματος και Υπηρεσιών Εστίασης	1.626	722	497	29	378
I	Ενημέρωση και Επικοινωνία	1.115	753	108	18	236
K	Χρηματοπιστωτικές και Ασφαλιστικές Δραστηριότητες	379	162	37	19	161
Λ	Διαχείριση Ακίνητης Περιουσίας	1.613	215	91	68	1.239
M	Επαγγελματικές, Επιστημονικές και Τεχνικές Δραστηριότητες	4.195	3.322	303	43	527
N	Διοικητικές και Υποστηρικτικές Δραστηριότητες	720	440	75	13	192
Ξ	Δημόσια Διοίκηση και Άμυνα, Υποχρεωτική Κοινωνική Ασφάλιση	28	20	*	-	*
O	Εκπαίδευση	472	411	*	*	43
Π	Δραστηριότητες Σχετικές με την Ανθρώπινη Υγεία και την Κοινωνική Μέριμνα	1.243	1.056	*	*	110
P	Τέχνες, Διασκέδαση και Ψυχαγωγία	476	297	*	*	138
Σ	Άλλες Δραστηριότητες Παροχής Υπηρεσιών	643	428	*	*	160
Ω	Άγνωστη Δραστηριότητα	254	*	*	-	170

* Τα στοιχεία δεν δημοσιοποιούνται για λόγους στατιστικής εμπιστευτικότητας αναφορικά με την προστασία της ταυτότητας των επιχειρήσεων.

«-» Δεν υπάρχουν εγγραφές νέων επιχειρήσεων.

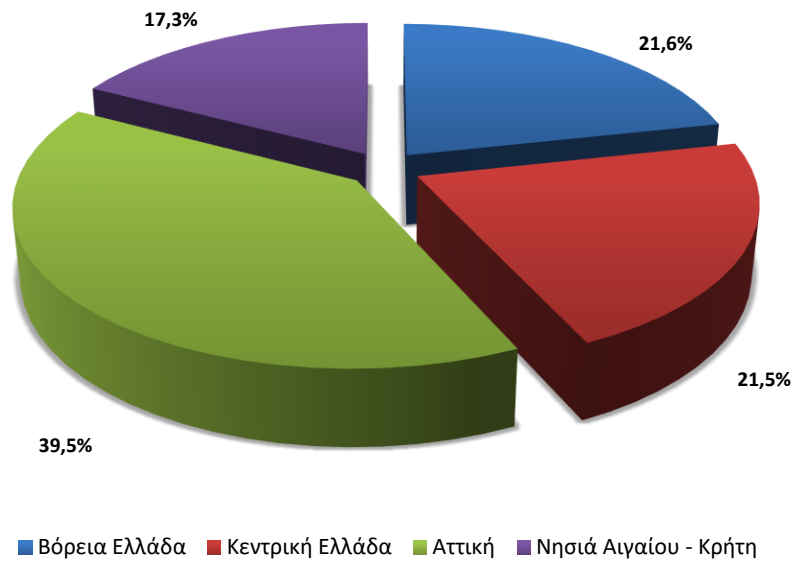
Γράφημα 1. Συνολικός αριθμός εγγραφών νέων επιχειρήσεων ανά εβδομάδα, Α' τρίμηνο 2020 και 2021



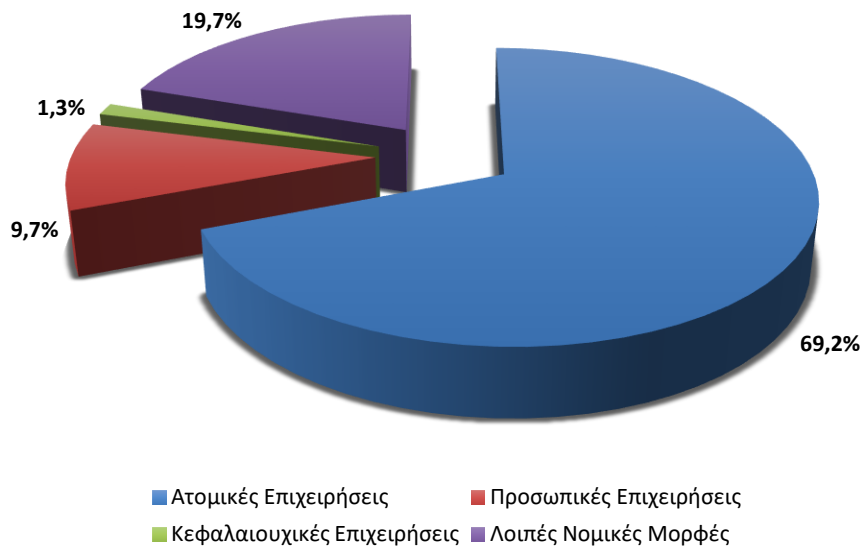
Σημείωση:

Πληροφορίες για τον προσδιορισμό της εβδομάδας δίνονται στην ενότητα «[Μεθοδολογικές Σημειώσεις](#)», σελ. 9.

Γράφημα 2. Ποσοστιαία κατανομή των εγγραφών νέων επιχειρήσεων, ανά Μεγάλη Γεωγραφική Περιοχή, Α' τρίμηνο 2021



Γράφημα 3: Ποσοστιαία κατανομή των εγγραφών νέων επιχειρήσεων, ανά κατηγορία Νομικής Μορφής της επιχείρησης, Α' τρίμηνο 2021



Γενικά Η κατάρτιση των στατιστικών στοιχείων γίνεται σύμφωνα με τον νέο Ευρωπαϊκό Κανονισμό για τις Στατιστικές Επιχειρήσεων που έχει τεθεί σε εφαρμογή από την 1^η Ιανουαρίου 2021 ([Κανονισμός \(ΕΕ\) 2019/2152 του Ευρωπαϊκού Κοινοβουλίου και του Συμβουλίου της 27^{ης} Νοεμβρίου 2019](#)) και αποτελεί μία από τις βασικές αλλαγές που εισάγονται με τον Κανονισμό αυτόν για νέες και υψηλής συχνότητας επίσημες στατιστικές επιχειρήσεων σε ευρωπαϊκό επίπεδο.

Τα στατιστικά στοιχεία που παρουσιάζονται στο παρόν Δελτίο Τύπου αφορούν στη δημογραφία των επιχειρήσεων και συγκεκριμένα στις εγγραφές νέων επιχειρήσεων και στις πτωχεύσεις επιχειρήσεων, που ορίζονται ως εξής:

Εγγραφές νέων επιχειρήσεων: Ο αριθμός των εγγεγραμμένων νομικών μονάδων στο μητρώο ανά πάσα στιγμή κατά τη διάρκεια του τριμήνου αναφοράς, σύμφωνα με την αντίστοιχη ισχύουσα διοικητική ή νομική διαδικασία.

Πτωχεύσεις: Ο αριθμός των νομικών μονάδων που έχουν κινήσει τη διαδικασία κήρυξης σε πτώχευση, με την έκδοση απόφασης δικαστηρίου, ανά πάσα στιγμή κατά τη διάρκεια του τριμήνου αναφοράς (η οποία συχνά είναι προσωρινή και δεν συνεπάγεται πάντα οριστική παύση δραστηριότητας).

Σκοπός Σκοπός των βραχυπρόθεσμων στατιστικών για τις επιχειρήσεις, είναι η παροχή επίκαιρων και σε υψηλή συχνότητα πληροφοριών για την εξέλιξη της επιχειρηματικής δραστηριότητας και συνεπακόλουθα του οικονομικού κλίματος - προσδοκιών.

Νομικό πλαίσιο Οι βραχυπρόθεσμες στατιστικές για τις επιχειρήσεις καταρτίζονται στη βάση του [Κανονισμού \(ΕΕ\) 2019/2152 του Ευρωπαϊκού Κοινοβουλίου και του Συμβουλίου της 27^{ης} Νοεμβρίου 2019](#), σχετικά με τις ευρωπαϊκές στατιστικές για τις επιχειρήσεις και του [Εκτελεστικού Κανονισμού \(ΕΕ\) 2020/1197 της Επιτροπής της 30^{ης} Ιουλίου 2020](#), για τη θέσπιση τεχνικών προδιαγραφών και ρυθμίσεων σύμφωνα με τον Κανονισμό (ΕΕ) 2019/2152.

Μεθοδολογία κατάρτισης Τα στατιστικά στοιχεία έχουν καταρτισθεί κατόπιν επεξεργασίας τριμηνιαίων δεδομένων από διοικητικά μητρώα επιχειρήσεων. Συγκεκριμένα έχουν χρησιμοποιηθεί πληροφορίες σχετικά με την ημερομηνία εγγραφής στο μητρώο των νομικών μονάδων (ΑΦΜ), την οικονομική δραστηριότητα, τον γεωγραφικό κωδικό, τη νομική μορφή και την κατάσταση λειτουργίας της επιχείρησης.

Στατιστικές ταξινομήσεις Για τις οικονομικές δραστηριότητες, χρησιμοποιείται η ευρωπαϊκή στατιστική ταξινόμηση οικονομικών δραστηριοτήτων [NACE Αναθ. 2](#).

Η γεωγραφική ταξινόμηση βασίζεται στην ευρωπαϊκή Ονοματολογία των Εδαφικών Στατιστικών Μονάδων (NUTS).

Χάρτης των 4 Μεγάλων Γεωγραφικών Περιοχών (NUTS 1) της Ελλάδας



**Προσδιορισμός
εβδομάδων**

Οι εβδομάδες για το Α' τρίμηνο 2020 και 2021 ορίζονται ως εξής:

ΕΒΔΟΜΑΔΑ	2020	2021
1 ^η	01/01/2020 - 05/01/2020	01/01/2021 - 03/01/2021
2 ^η	06/01/2020 - 12/01/2020	04/01/2021 - 10/01/2021
3 ^η	13/01/2020 - 19/01/2020	11/01/2021 - 17/01/2021
4 ^η	20/01/2020 - 26/01/2020	18/01/2021 - 24/01/2021
5 ^η	27/01/2020 - 02/02/2020	25/01/2021 - 31/01/2021
6 ^η	03/02/2020 - 09/02/2020	01/02/2021 - 07/02/2021
7 ^η	10/02/2020 - 16/02/2020	08/02/2021 - 14/02/2021
8 ^η	17/02/2020 - 23/02/2020	15/02/2021 - 21/02/2021
9 ^η	24/02/2020 - 01/03/2020	22/02/2021 - 28/02/2021
10 ^η	02/03/2020 - 08/03/2020	01/03/2021 - 07/03/2021
11 ^η	09/03/2020 - 15/03/2020	08/03/2021 - 14/03/2021
12 ^η	16/03/2020 - 22/03/2020	15/03/2021 - 21/03/2021
13 ^η	23/03/2020 - 29/03/2020	22/03/2021 - 28/03/2021
14 ^η	30/01/2020 - 31/01/2020	29/03/2021 - 31/03/2021

**Περίοδος
αναφοράς**

Α' Τρίμηνο 2021

Στατιστική μονάδα

Η στατιστική μονάδα που χρησιμοποιείται είναι η νομική μονάδα (διακριτά ΑΦΜ).

Παραπομπές

Αναλυτικοί πίνακες είναι διαθέσιμοι στην ιστοσελίδα της ΕΛΣΤΑΤ (www.statistics.gr), στον ακόλουθο σύνδεσμο: <https://www.statistics.gr/el/statistics/-/publication/SBR05/>