

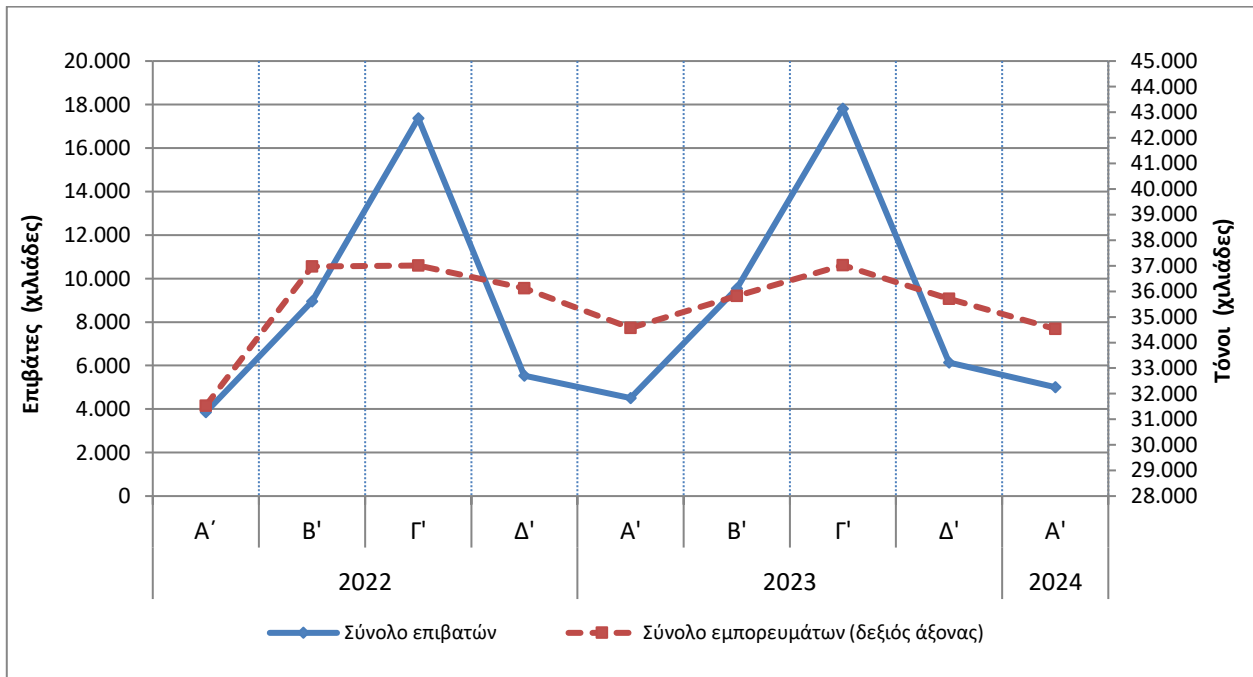


**ΔΙΑΚΙΝΗΣΗ ΕΠΙΒΑΤΩΝ, ΕΜΠΟΡΕΥΜΑΤΩΝ ΚΑΙ ΚΙΝΗΤΩΝ ΜΟΝΑΔΩΝ ΣΤΟΥΣ ΕΛΛΗΝΙΚΟΥΣ ΛΙΜΕΝΕΣ:
Α΄ ΤΡΙΜΗΝΟ 2024 (Προσωρινά στοιχεία)**

Η Ελληνική Στατιστική Αρχή (ΕΛΣΤΑΤ) ανακοινώνει τα αποτελέσματα διακίνησης επιβατών, εμπορευμάτων και κινητών μονάδων στους Ελληνικούς λιμένες κατά το Α΄ τρίμηνο 2024. Ειδικότερα:

- Η συνολική διακίνηση επιβατών στους Ελληνικούς λιμένες το Α΄ τρίμηνο 2024 σε σύγκριση με το Α΄ τρίμηνο του 2023 παρουσίασε αύξηση κατά 11,4%. Αύξηση κατά 16,7% παρατηρήθηκε και κατά την αντίστοιχη σύγκριση του Α΄ τριμήνου 2023 προς το Α΄ τρίμηνο 2022 (Πίνακας 1).
- Η συνολική διακίνηση εμπορευμάτων στους Ελληνικούς λιμένες το Α΄ τρίμηνο 2024 σε σύγκριση με το Α΄ τρίμηνο του 2023 παρουσίασε μείωση κατά 0,1%. Αύξηση κατά 9,6% παρατηρήθηκε κατά την αντίστοιχη σύγκριση του Α΄ τριμήνου 2023 προς το Α΄ τρίμηνο 2022 (Πίνακας 2).
- Η συνολική διακίνηση κινητών μονάδων (τροχοφόρων) στους Ελληνικούς λιμένες το Α΄ τρίμηνο 2024 σε σύγκριση με το Α΄ τρίμηνο του 2023 παρουσίασε αύξηση κατά 7,6%. Αύξηση κατά 10,5% παρατηρήθηκε και κατά την αντίστοιχη σύγκριση του Α΄ τριμήνου 2023 προς το Α΄ τρίμηνο 2022 (Πίνακας 3).

Γράφημα 1: Διακίνηση Επιβατών και Εμπορευμάτων, Α΄ Τρίμηνο 2022 - Α΄ Τρίμηνο 2024

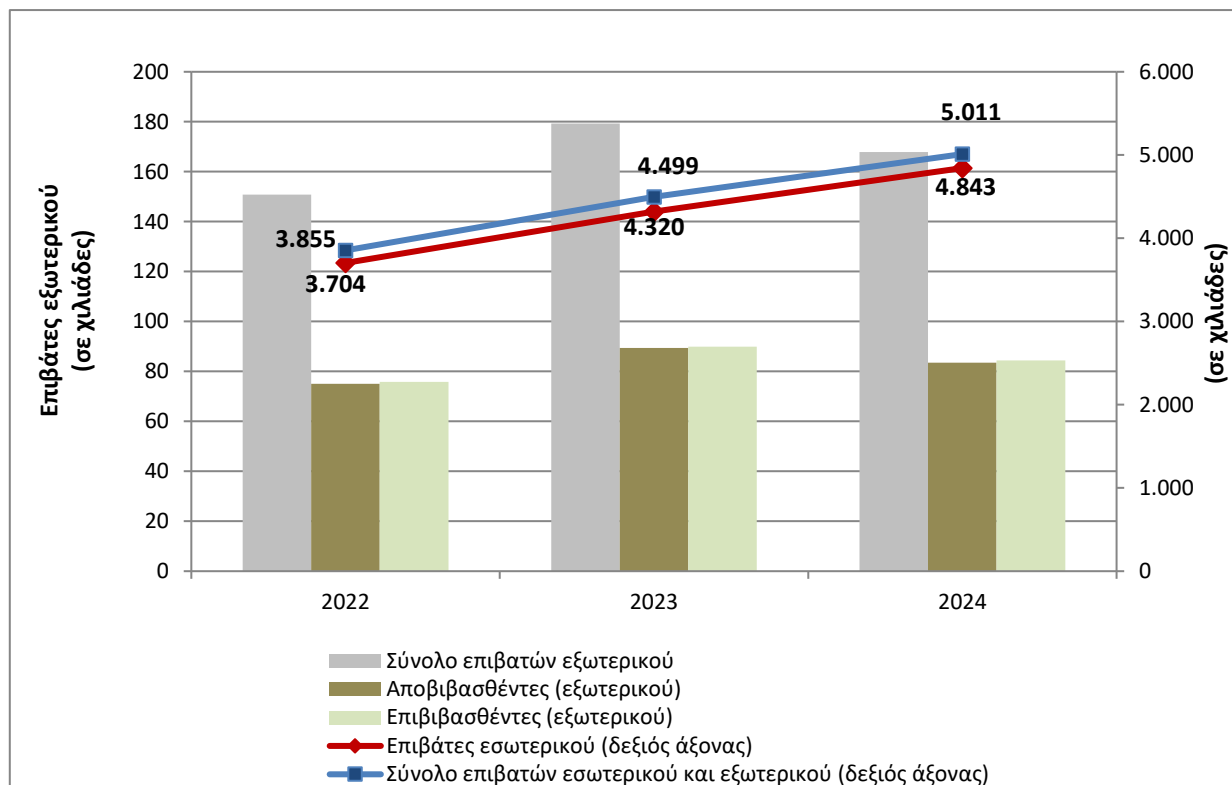


Πίνακας 1. Διακίνηση επιβατών, εσωτερικού και εξωτερικού, στους Ελληνικούς λιμένες με επιβατηγά πλοία: Α' τρίμηνο 2022 – 2024

Α' τρίμηνο					
	2022	2023	Μεταβολή % 2023/2022	2024	Μεταβολή % 2024/2023
Σύνολο:	3.854.511	4.499.186*	16,7	5.011.312	11,4
Επιβάτες εσωτερικού (αποβιβασθέντες / επιβιβασθέντες)	3.703.655	4.319.865*	16,6	4.843.400	12,1
Επιβάτες εξωτερικού	150.856	179.321	18,9	167.912	-6,4
Αποβιβασθέντες	74.995	89.424	19,2	83.455	-6,7
Επιβιβασθέντες	75.861	89.897	18,5	84.457	-6,1

*αναθεωρημένα στοιχεία

Γράφημα 2: Διακίνηση επιβατών, εσωτερικού και εξωτερικού, στους Ελληνικούς λιμένες με επιβατηγά πλοία: Α' τρίμηνο 2022 – 2024

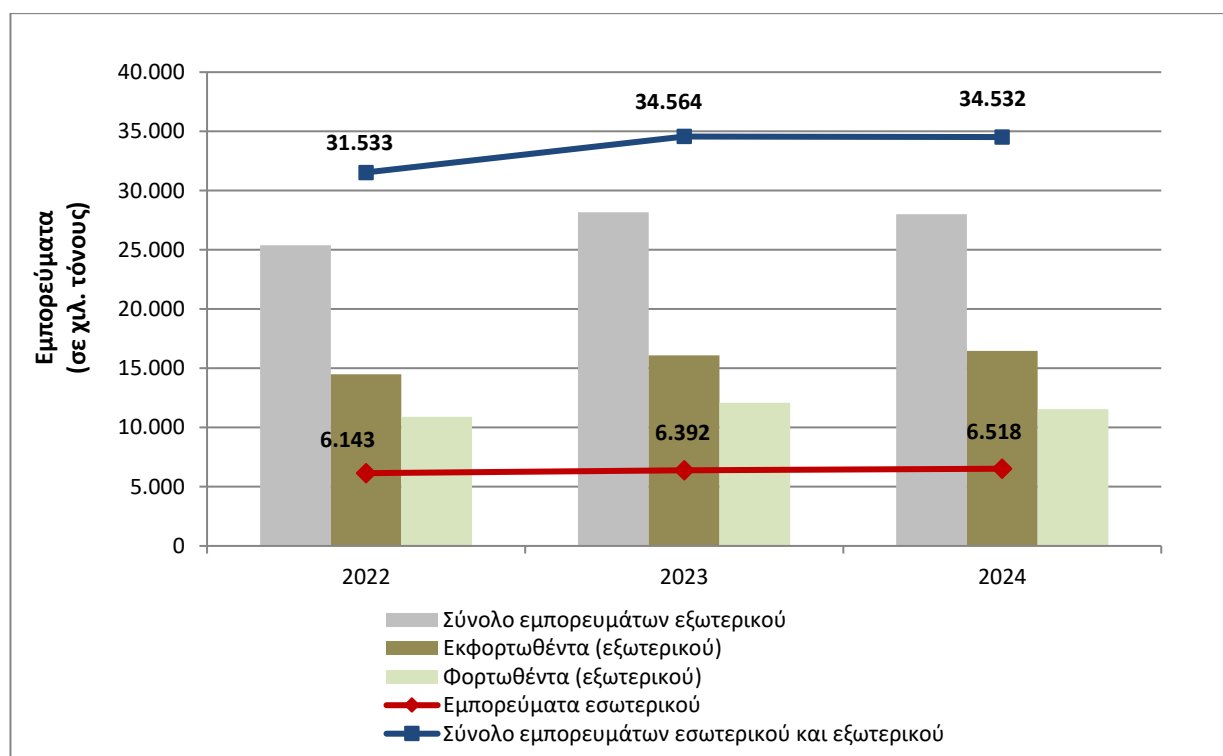


Πίνακας 2. Διακίνηση εμπορευμάτων, εσωτερικού και εξωτερικού, στους Ελληνικούς λιμένες με εμπορικά πλοία: Α' τρίμηνο 2022 – 2024

Α' τρίμηνο					
(Σε τόνους)	2022	2023	Μεταβολή % 2023/2022	2024	Μεταβολή % 2024/2023
Σύνολο:	31.532.915	34.563.878*	9,6	34.531.706	-0,1
Εμπορεύματα εσωτερικού (εκφορτωθέντα / φορτωθέντα)	6.142.909	6.392.170*	4,1	6.517.892	2,0
Εμπορεύματα εξωτερικού	25.390.006	28.171.708	11,0	28.013.814	-0,6
Εκφορτωθέντα	14.484.198	16.078.603	11,0	16.471.830	2,4
Φορτωθέντα	10.905.808	12.093.105	10,9	11.541.984	-4,6

*αναθεωρημένα στοιχεία

Γράφημα 3: Διακίνηση εμπορευμάτων, εσωτερικού και εξωτερικού, στους Ελληνικούς λιμένες με εμπορικά πλοία: Α' τρίμηνο 2022 – 2024

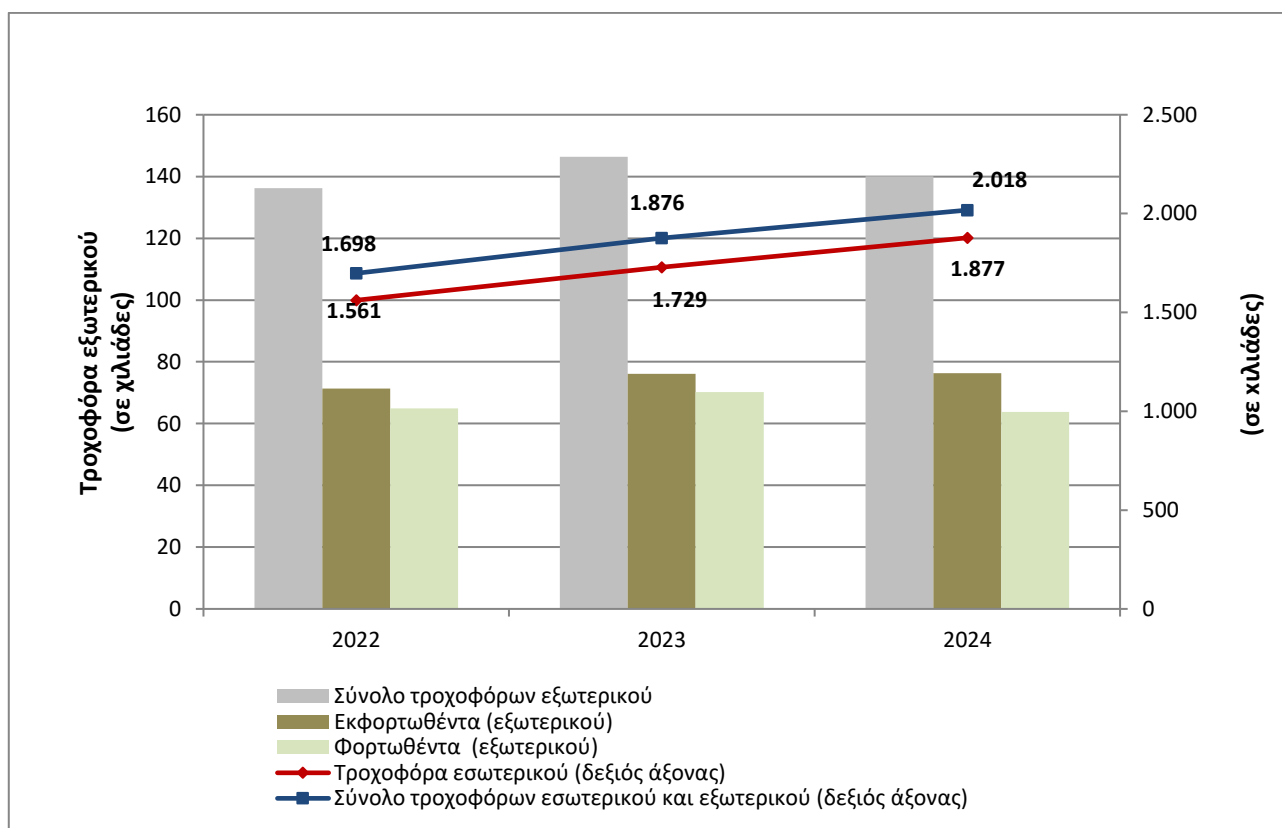


Πίνακας 3. Διακίνηση τροχοφόρων, εσωτερικού και εξωτερικού, στους Ελληνικούς λιμένες με επιβατηγά - οχηματαγωγά πλοία: Α' τρίμηνο 2022 – 2024

Α' τρίμηνο					
	2022	2023	Μεταβολή % 2023/2022	2024	Μεταβολή % 2024/2023
Σύνολο:	1.697.739	1.875.714*	10,5	2.017.513	7,6
Τροχοφόρα εσωτερικού (εκφορτωθέντα / φορτωθέντα)	1.561.483	1.729.313*	10,7	1.877.446	8,6
Τροχοφόρα εξωτερικού	136.256	146.401	7,4	140.067	-4,3
Εκφορτωθέντα	71.313	76.159	6,8	76.296	0,2
Φορτωθέντα	64.943	70.242	8,2	63.771	-9,2

*αναθεωρημένα στοιχεία

Γράφημα 4: Διακίνηση τροχοφόρων, εσωτερικού και εξωτερικού, στους Ελληνικούς λιμένες με επιβατηγά – οχηματαγωγά πλοία: Α' τρίμηνο 2022– 2024



ΕΠΕΞΗΓΗΜΑΤΙΚΕΣ ΣΗΜΕΙΩΣΕΙΣ

Έρευνα διακίνησης επιβατών, εμπορευμάτων και κινητών μονάδων στους Ελληνικούς λιμένες	<p>Η έρευνα διακίνησης επιβατών, εμπορευμάτων και κινητών μονάδων στους Ελληνικούς λιμένες διενεργείται σε μηνιαία βάση από το 1960 και παράγει τριμηνιαία και ετήσια αποτελέσματα. Η έρευνα διεξάγεται σύμφωνα με την οδηγία 2009/42 της Ε.Ε., η οποία προβλέπει την εναρμόνιση των στατιστικών καταγραφών θαλάσσιων μεταφορών επιβατών, εμπορευμάτων και κινητών μονάδων στα κράτη – μέλη της Ευρωπαϊκής Ένωσης.</p> <p>Σκοπός της έρευνας είναι η συλλογή στατιστικών στοιχείων σχετικά με τις θαλάσσιες μεταφορές.</p>
Νομικό πλαίσιο	<p>Η παρούσα έρευνα είναι πλήρως εναρμονισμένη με την Ευρωπαϊκή νομοθεσία. Η κύρια νομοθετική πράξη η οποία διέπει την έρευνα είναι η οδηγία 2009/42/ΕΚ/6-5-2009.</p>
Περίοδος Αναφοράς	<p>Τα στοιχεία αναφέρονται στο Α' τρίμηνο του 2024.</p>
Κάλυψη	<p>Στο πεδίο της έρευνας, εμπίπτουν όλα τα εμπορικά πλοία καθαρής χωρητικότητας 10 ΚΚΧ και άνω, τα οποία εκτελούν θαλάσσιες μεταφορές επιβατών, εμπορευμάτων και κινητών μονάδων μεταξύ λιμένων εσωτερικού και λιμένων εσωτερικού – εξωτερικού, για εμπορικούς σκοπούς. Κατά συνέπεια τα πλοία που δεν δραστηριοποιούνται στις θαλάσσιες μεταφορές όπως τα αλιευτικά πλοία, τα ερευνητικά πλοία, οι βυθοκόροι, τα πολεμικά πλοία κλπ. δεν εμπίπτουν στην έρευνα.</p>
Ορισμοί	<p>Επιβάτες Εσωτερικού: Αφορούν στην κίνηση επιβατών μεταξύ Ελληνικών λιμένων. Επιβάτες Εξωτερικού: Αφορούν στην κίνηση επιβατών σε Ελληνικούς λιμένες με επιβίβαση από ή αποβίβαση σε λιμένα του εξωτερικού</p>
Μεθοδολογία	<p>Η έρευνα διενεργείται απογραφικά σε όλα τα πλοία που πληρούν τις απαραίτητες προϋποθέσεις, με τη χρήση ειδικών ερωτηματολογίων, τα οποία συμπληρώνονται από τους ακόλουθους φορείς, οι οποίοι έχουν άμεση σχέση με το αντικείμενο της έρευνας:</p> <p>α) Οι Λιμενικές Αρχές Εσωτερικού, οι οποίες έχουν την ευθύνη για τη συμπλήρωση των ερωτηματολογίων της εμπορευματικής κίνησης σε συνεργασία με τους ναυτικούς πράκτορες των πλοίων. β) Οι ναυτιλιακές επιχειρήσεις και οι οικονομικοί αξιωματικοί των πλοίων που έχουν την υποχρέωση για τη συμπλήρωση των ερωτηματολογίων της επιβατικής κίνησης. γ) Οι Οργανισμοί Λιμένων Πειραιά (ΟΛΠ) και Θεσσαλονίκης (ΟΛΘ), οι οποίοι λόγω του μεγάλου όγκου των στοιχείων εμπορευματικής κίνησης που συγκεντρώνουν, αποστέλλουν τα στοιχεία αυτά στην ΕΛΣΤΑΤ μέσω ειδικού μηχανογραφικού προγράμματος.</p> <p>Στα ανωτέρω στοιχεία, αφού συγκεντρωθούν στην ΕΛΣΤΑΤ, γίνεται έλεγχος, κωδικογράφηση, μηχανογραφική επεξεργασία, και πινακοποίηση των στοιχείων.</p> <p>Τονίζεται ότι για τη διενέργεια της έρευνας χρησιμοποιούνται διεθνείς ορισμοί και ταξινομήσεις που αναφέρονται λεπτομερώς στο μεθοδολογικό εγχειρίδιο της Eurostat «Reference Manual on Maritime Transport Statistics, Version 4.2 January 2021».</p>
Παραπομπές	<p>Περισσότερες πληροφορίες (πίνακες, γραφήματα) σχετικά με την έρευνα διακίνησης επιβατών, εμπορευμάτων και κινητών μονάδων στους Ελληνικούς λιμένες, με εμπορικά πλοία μπορούν να αναζητηθούν στην ιστοσελίδα της ΕΛ.ΣΤΑΤ (www.statistics.gr), στο σύνδεσμο https://www.statistics.gr/el/statistics/-/publication/SMA06</p>