



ΔΕΛΤΙΟ ΤΥΠΟΥ
ΕΞΕΛΙΞΗ ΚΥΚΛΟΥ ΕΡΓΑΣΙΩΝ ΕΠΙΧΕΙΡΗΣΕΩΝ ΣΕ ΑΝΑΣΤΟΛΗ ΛΕΙΤΟΥΡΓΙΑΣ
ΛΟΓΩ ΤΗΣ ΠΑΝΔΗΜΙΑΣ ΤΗΣ ΝΟΣΟΥ ΤΟΥ ΚΟΡΩΝΟΪΟΥ 2019 (COVID-19)
ΙΟΥΛΙΟΣ 2021

Η Ελληνική Στατιστική Αρχή (ΕΛΣΤΑΤ) ανακοινώνει στοιχεία που αφορούν στην εξέλιξη του κύκλου εργασιών για τις επιχειρήσεις που τέθηκαν σε αναστολή λειτουργίας με κρατική εντολή τον Μάρτιο 2020, λόγω της πανδημίας της νόσου του κορωνοϊού 2019 (COVID-19) (σχετικός σύνδεσμος [ΚΑΔ επιχειρήσεων που πλήττονται και ΚΑΔ επιχειρήσεων που κλείνουν με κρατική εντολή](#)).

Επιπλέον, ανακοινώνονται πρόσθετα, διακριτά στοιχεία για τις επιχειρήσεις που τέθηκαν σε αναστολή λειτουργίας με κρατική εντολή τον Νοέμβριο 2020, για τον περιορισμό της διασποράς του κορωνοϊού (COVID-19) (σχετικοί σύνδεσμοι [ΦΕΚ Β'/4899/06.11.2020](#) και [Πίνακας ΚΑΔ που αναστέλλεται η δραστηριότητά τους](#)).

Η παρούσα δημοσίευση αποτελεί συνέχεια των σχετικών Δελτίων Τύπου που δημοσιεύθηκαν από την ΕΛΣΤΑΤ ([σύνδεσμος ΔΤ](#)), με ενσωμάτωση των πιο πρόσφατων στοιχείων για τον κύκλο εργασιών από Διοικητικές Πηγές, **Ιουλίου 2021**. Αντίστοιχη δημοσίευση έχει προγραμματιστεί και πραγματοποιείται από την ΕΛΣΤΑΤ σε μηνιαία βάση, καθόλη την περίοδο που παρουσιάζει ενδιαφέρον και είναι εύλογη η καταγραφή των επιπτώσεων της νόσου του κορωνοϊού στις επιδόσεις των ελληνικών επιχειρήσεων που τέθηκαν σε αναστολή λειτουργίας στο πλαίσιο των μέτρων περιορισμού για την αντιμετώπιση της πανδημίας.

Επιπλέον, παρουσιάζονται πίνακες και γραφήματα με συγκεντρωτικά στοιχεία για τον κύκλο εργασιών του συνόλου των επιχειρήσεων και των κλάδων δραστηριότητας της οικονομίας καθόλη την εξεταζόμενη περίοδο, ώστε να μπορούν να αποτελέσουν βάση σύγκρισης για την αποτίμηση των επιπτώσεων της πανδημίας COVID-19 σε όρους μεταβολής του κύκλου εργασιών συνολικά και κλαδικά.

Σκοπός των δημοσιεύσεων αυτών είναι η παρακολούθηση και παρουσίαση της εξέλιξης του βασικού οικονομικού μεγέθους (κύκλος εργασιών από Διοικητικές Πηγές) των επιχειρήσεων που τίθενται σε αναστολή λειτουργίας, διαχρονικά και συγκεκριμένα από την αρχή του έτους 2020, καθώς επίσης και κατά το έτος 2021 καθόλη τη διάρκεια εφαρμογής των περιοριστικών μέτρων και κατά τις περιόδους σταδιακής άρσης των περιοριστικών μέτρων αλλά και συγκριτικά, σε σχέση με τους αντίστοιχους μήνες του εκάστοτε προηγούμενου έτους.

Τα στοιχεία που δημοσιεύονται, μπορούν να αναδείξουν, αφενός ποιες επιχειρήσεις πλήττονται περισσότερο, σε όρους μείωσης του κύκλου εργασιών, κατά τις περιόδους ισχύος των περιοριστικών μέτρων, και αφετέρου ποιες επιχειρήσεις ανακάμπτουν γρηγορότερα ή βραδύτερα κατά τις περιόδους άρσης των μέτρων αυτών.

Επιπλέον, με βάση τα στοιχεία που δημοσιεύονται, μπορεί να συναχθεί, από την πλευρά της προσφοράς, ποιες από τις επιχειρήσεις ανταποκρίθηκαν - προσαρμόστηκαν γρηγορότερα στην άρση των περιοριστικών μέτρων και στη λειτουργία υπό τις νέες συνθήκες που έχουν επιβληθεί λόγω της πανδημίας. Παράλληλα, από την πλευρά της ζήτησης, μπορούν να εξαχθούν χρήσιμα, έμμεσα συμπεράσματα σχετικά με τις επιχειρήσεις, τις οποίες επέλεξαν κατά προτεραιότητα και μαζικότερα οι καταναλωτές (φυσικά πρόσωπα και επιχειρήσεις) κατά τις περιόδους άρσης των περιοριστικών μέτρων για να καλύψουν βασικές και άλλες ανάγκες τους.

Πληροφορίες για μεθοδολογικά θέματα:

Διεύθυνση Στατιστικών Επιχειρήσεων
Τμήμα Μητρώων και Μεγάλων Επιχειρήσεων
Προϊσταμένη του Τμήματος: Αδαμαντία Γεωργοστάθη
Τηλ.: 213 135 2043
E-mail: a.georgostathi@statistics.gr

Πληροφορίες για παροχή δεδομένων:

Τηλ.: 213 135 2022, 2308, 2310
E-mail: data.dissem@statistics.gr

Ειδικότερα,

Για το σύνολο των επιχειρήσεων της οικονομίας με υποχρέωση τήρησης διπλογραφικών βιβλίων, για τις οποίες υπάρχουν διαθέσιμα στοιχεία σε μηνιαία βάση, ο κύκλος εργασιών τον Ιούλιο 2021 ανήλθε σε 25.364.077 χιλ. ευρώ, σημειώνοντας αύξηση 24,3% σε σχέση με τον Ιούλιο 2020, που είχε ανέλθει σε 20.405.897 χιλ. ευρώ. Τη μεγαλύτερη αύξηση στον κύκλο εργασιών τον Ιούλιο 2021 σε σύγκριση με τον Ιούλιο 2020 παρουσίασαν οι επιχειρήσεις του τομέα Δραστηριότητες Υπηρεσιών Παροχής Καταλύματος και Υπηρεσιών Εστίασης κατά 172,0%. Τη μικρότερη αύξηση στον κύκλο εργασιών τον Ιούλιο 2021 σε σύγκριση με τον Ιούλιο 2020 παρουσίασαν οι επιχειρήσεις του τομέα Ενημέρωση και Επικοινωνία, κατά 1,9%, ενώ τη μεγαλύτερη μείωση κατέγραψαν οι επιχειρήσεις του τομέα Κατασκευές, κατά 11,5% (Πίνακας 2β).

Για τις επιχειρήσεις που τέθηκαν σε αναστολή λειτουργίας τον Μάρτιο 2020 με υποχρέωση τήρησης διπλογραφικών βιβλίων, για τις οποίες υπάρχουν διαθέσιμα στοιχεία σε μηνιαία βάση, ο κύκλος εργασιών τον Ιούλιο 2021 ανήλθε σε 2.371.484 χιλ. ευρώ, σημειώνοντας αύξηση 58,1% σε σχέση με τον Ιούλιο 2020, που είχε ανέλθει σε 1.499.741 χιλ. ευρώ. Τη μεγαλύτερη αύξηση στον κύκλο εργασιών τον Ιούλιο 2021 σε σύγκριση με τον Ιούλιο 2020 παρουσίασαν οι επιχειρήσεις του κλάδου Καταλύματα, κατά 233,1%, ενώ τη μικρότερη αύξηση στον κύκλο εργασιών τον Ιούλιο 2021 σε σύγκριση με τον Ιούλιο 2020 παρουσίασαν οι επιχειρήσεις του κλάδου Τυχερά παιχνίδια και στοιχήματα, κατά 3,5% (Πίνακας 3β).

Πίνακας 1: Πλήθος επιχειρήσεων της Ελληνικής Οικονομίας (οριστικό Στατιστικό Μητρώο Επιχειρήσεων, έτους 2018) και πλήθος επιχειρήσεων σε Αναστολή Λειτουργίας τον Μάρτιο 2020 και τον Νοέμβριο 2020, ανά Τομέα Οικονομικής Δραστηριότητας (NACE Αναθ. 2)

ΟΙΚΟΝΟΜΙΚΗ ΔΡΑΣΤΗΡΙΟΤΗΤΑ		ΠΛΗΘΟΣ ΕΠΙΧΕΙΡΗΣΕΩΝ			ΠΟΣΟΣΤΟ (%) ΕΠΙΧΕΙΡΗΣΕΩΝ	
Κωδικός NACE Αναθ.2	Περιγραφή	Σύνολο	Σε Αναστολή Λειτουργίας		Σε Αναστολή Λειτουργίας	
			Μάρτιος 2020	Νοέμβριος 2020	Μάρτιος 2020	Νοέμβριος 2020
A	Γεωργία, Δασοκομία και Αλιεία	549.361				
B	Ορυχεία και Λατομεία	601				
Γ	Μεταποίηση	56.972				
Δ	Παροχή Ηλεκτρικού Ρεύματος, Φυσικού Αερίου, Ατμού και Κλιματισμού	7.446				
Ε	Παροχή Νερού, Επεξεργασία Λυμάτων, Διαχείριση Αποβλήτων και Δραστηριότητες Εξυγίανσης	1.940				
ΣΤ	Κατασκευές	58.771				
Z	Χονδρικό και Λιανικό Εμπόριο, Επισκευή Μηχανοκίνητων Οχημάτων και Μοτοσυκλετών	227.461	63.360	66.000	27,9	29,0
Η	Μεταφορά και Αποθήκευση	60.059				
Θ	Δραστηριότητες Υπηρεσιών Παροχής Καταλύματος και Υπηρεσιών Εστίασης	106.819	90.785	65.513	85,0	61,3
Ι	Ενημέρωση και Επικοινωνία	16.372	184	187	1,1	1,1
Κ	Χρηματοπιστωτικές και Ασφαλιστικές Δραστηριότητες	16.856				
Λ	Διαχείριση Ακίνητης Περιουσίας	9.153				
Μ	Επαγγελματικές, Επιστημονικές και Τεχνικές Δραστηριότητες	134.286	328	294	0,2	0,2
Ν	Διοικητικές και Υποστηρικτικές Δραστηριότητες	20.284	2.211	2.729	10,9	13,5
Ξ	Δημόσια Διοίκηση και Άμυνα, Υποχρεωτική Κοινωνική Ασφάλιση	1.033				
Ο	Εκπαίδευση	20.901	18.661	17.026	89,3	81,5
Π	Δραστηριότητες Σχετικές με την Ανθρώπινη Υγεία και την Κοινωνική Μέριμνα	58.066	1.356	1.933	2,3	3,3
Ρ	Τέχνες, Διασκέδαση και Ψυχαγωγία	21.138	13.723	15.531	64,9	73,5
Σ	Άλλες Δραστηριότητες Παροχής Υπηρεσιών	38.736	19.609	19.772	50,6	51,0
Ω	Άγνωστη Δραστηριότητα	13.600				
Γενικό Σύνολο		1.419.855	210.217	188.985	14,8	13,3

Πίνακας 2α: Κύκλος Εργασιών (σε χιλ. ευρώ), από Διοικητικές Πηγές, για το Σύνολο των Επιχειρήσεων της Ελληνικής Οικονομίας (οριστικό Στατιστικό Μητρώο Επιχειρήσεων, έτους 2018), ανά Τομέα Οικονομικής Δραστηριότητας (NACE Αναθ. 2)

ΟΙΚΟΝΟΜΙΚΗ ΔΡΑΣΤΗΡΙΟΤΗΤΑ		ΚΥΚΛΟΣ ΕΡΓΑΣΙΩΝ (σε χιλ. ευρώ)				ΜΕΤΑΒΟΛΗ (%)	
Κωδικός NACE Αναθ.2	Περιγραφή	Α' Τρίμηνο 2020	Β' Τρίμηνο 2020	Α' Τρίμηνο 2021	Β' Τρίμηνο 2021	Α' Τρίμηνο 2021/2020	Β' Τρίμηνο 2021/2020
A	Γεωργία, Δασοκομία και Αλιεία	1.394.500	1.522.280	1.569.069	1.864.237	12,5	22,5
B	Ορυχεία και Λατομεία	171.031	187.102	174.449	214.892	2,0	14,9
Γ	Μεταποίηση	14.236.592	13.060.524	14.587.601	17.976.153	2,5	37,6
Δ	Παροχή Ηλεκτρικού Ρεύματος, Φυσικού Αερίου, Ατμού και Κλιματισμού	4.467.429	4.051.972	4.852.156	(**)	8,6	(**)
E	Παροχή Νερού· Επεξεργασία Λυμάτων, Διαχείριση Αποβλήτων και Δραστηριότητες Εξυγίανσης	436.036	420.088	456.630	(**)	4,7	(**)
ΣΤ	Κατασκευές	1.730.046	1.920.624	1.701.900	2.375.368	-1,6	23,7
Z	Χονδρικό και Λιανικό Εμπόριο, Επισκευή Μηχανοκίνητων Οχημάτων και Μοτοσυκλετών	28.293.929	26.236.550	27.372.355	33.675.332	-3,3	28,4
H	Μεταφορά και Αποθήκευση	3.321.908	2.660.098	2.672.382	3.752.354	-19,6	41,1
Θ	Δραστηριότητες Υπηρεσιών Παροχής Καταλύματος και Υπηρεσιών Εστίασης	1.210.339	750.121	558.562	1.638.735	-53,9	118,5
I	Ενημέρωση και Επικοινωνία	2.633.288	2.667.533	2.687.828	3.046.635	2,1	14,2
K	Χρηματοπιστωτικές και Ασφαλιστικές Δραστηριότητες	3.683.292	2.053.464	2.264.395	(**)	-38,5	(**)
Λ	Διαχείριση Ακίνητης Περιουσίας	398.152	377.770	277.875	414.619	-30,2	9,8
M	Επαγγελματικές, Επιστημονικές και Τεχνικές Δραστηριότητες	1.989.689	2.173.266	2.094.509	2.684.813	5,3	23,5
N	Διοικητικές και Υποστηρικτικές Δραστηριότητες	1.088.979	913.505	970.250	1.286.915	-10,9	40,9
Ξ	Δημόσια Διοίκηση και Άμυνα, Υποχρεωτική Κοινωνική Ασφάλιση	88.719	96.827	90.725	110.636	2,3	14,3
O	Εκπαίδευση	81.369	81.199	60.374	115.160	-25,8	41,8
Π	Δραστηριότητες Σχετικές με την Ανθρώπινη Υγεία και την Κοινωνική Μέριμνα	502.446	471.289	557.423	631.063	10,9	33,9
P	Τέχνες, Διασκέδαση και Ψυχαγωγία	1.104.558	618.332	326.974	1.136.272	-70,4	83,8
Σ	Άλλες Δραστηριότητες Παροχής Υπηρεσιών	255.195	240.941	209.565	311.999	-17,9	29,5
Ω	Άγνωστη Δραστηριότητα	70.539	67.182	75.902	110.018	7,6	63,8
Γενικό Σύνολο		67.158.036	60.570.667	63.560.924	78.382.146	-5,4	29,4

(**) Στα στοιχεία περιλαμβάνονται μη τυπικές συναλλαγές, ως εκ τούτου δε δημοσιεύονται γιατί δεν είναι συγκρίσιμα.

Σημείωση:

Οι επιχειρήσεις που τηρούν απλογραφικά βιβλία υποβάλλουν στοιχεία στις φορολογικές αρχές σε τριμηνιαία βάση, ενώ οι επιχειρήσεις που τηρούν διπλογραφικά βιβλία υποβάλλουν στοιχεία σε μηνιαία βάση. Ως εκ τούτου, στοιχεία για το σύνολο των επιχειρήσεων είναι διαθέσιμα μόνο σε τριμηνιαία βάση.

Πίνακας 2β: Κύκλος Εργασιών (σε χιλ. ευρώ), από Διοικητικές Πηγές, για το Σύνολο των Επιχειρήσεων της Ελληνικής Οικονομίας (οριστικό Στατιστικό Μητρώο Επιχειρήσεων, έτους 2018) με υποχρέωση τήρησης Διπλογραφικών Βιβλίων, ανά Τομέα Οικονομικής Δραστηριότητας (NACE Αναθ. 2)

ΟΙΚΟΝΟΜΙΚΗ ΔΡΑΣΤΗΡΙΟΤΗΤΑ		ΚΥΚΛΟΣ ΕΡΓΑΣΙΩΝ (σε χιλ. ευρώ)				ΜΕΤΑΒΟΛΗ (%)	
Κωδικός NACE Αναθ.2	Περιγραφή	Ιούνιος 2020	Ιούλιος 2020	Ιούνιος 2021	Ιούλιος 2021	Ιούνιος 2021/2020	Ιούλιος 2021/2020
A	Γεωργία, Δασοκομία και Αλιεία	166.875	176.931	230.580	193.120	38,2	9,1
B	Ορυχεία και Λατομεία	68.122	76.438	75.611	67.793	11,0	-11,3
Γ	Μεταποίηση	4.838.093	4.847.304	6.038.345	6.023.196	24,8	24,3
Δ	Παροχή Ηλεκτρικού Ρεύματος, Φυσικού Αερίου, Ατμού και Κλιματισμού	1.407.623	1.348.874	(**)	(**)	(**)	(**)
E	Παροχή Νερού· Επεξεργασία Λυμάτων, Διαχείριση Αποβλήτων και Δραστηριότητες Εξυγίανσης	155.200	174.284	(**)	212.204	(**)	21,8
ΣΤ	Κατασκευές	521.520	752.567	618.661	666.083	18,6	-11,5
Z	Χονδρικό και Λιανικό Εμπόριο, Επισκευή Μηχανοκίνητων Οχημάτων και Μοτοσυκλετών	7.539.959	8.399.149	9.154.040	9.765.821	21,4	16,3
H	Μεταφορά και Αποθήκευση	830.027	921.785	1.158.958	1.443.666	39,6	56,6
Θ	Δραστηριότητες Υπηρεσιών Παροχής Καταλύματος και Υπηρεσιών Εστίασης	142.516	410.166	491.711	1.115.775	245,0	172,0
I	Ενημέρωση και Επικοινωνία	1.038.030	952.183	1.040.727	970.644	0,3	1,9
K	Χρηματοπιστωτικές και Ασφαλιστικές Δραστηριότητες	741.831	671.417	(**)	(**)	(**)	(**)
Λ	Διαχείριση Ακίνητης Περιουσίας	175.433	149.878	170.082	175.790	-3,1	17,3
M	Επαγγελματικές, Επιστημονικές και Τεχνικές Δραστηριότητες	548.659	541.192	663.544	650.445	20,9	20,2
N	Διοικητικές και Υποστηρικτικές Δραστηριότητες	290.963	383.289	424.013	544.829	45,7	42,1
Ξ	Δημόσια Διοίκηση και Άμυνα, Υποχρεωτική Κοινωνική Ασφάλιση	22.477	16.063	26.704	22.864	18,8	42,3
O	Εκπαίδευση	28.115	20.455	40.132	21.827	42,7	6,7
Π	Δραστηριότητες Σχετικές με την Ανθρώπινη Υγεία και την Κοινωνική Μέριμνα	158.328	101.108	180.896	194.454	14,3	92,3
P	Τέχνες, Διασκέδαση και Ψυχαγωγία	361.360	396.571	442.141	436.538	22,4	10,1
Σ	Άλλες Δραστηριότητες Παροχής Υπηρεσιών	39.926	41.784	45.452	70.030	13,8	67,6
Ω	Άγνωστη Δραστηριότητα	17.156	24.459	28.317	38.798	65,1	58,6
Γενικό Σύνολο		19.092.213	20.405.897	23.377.447	25.364.077	22,4	24,3

(**) Στα στοιχεία περιλαμβάνονται μη τυπικές συναλλαγές, ως εκ τούτου δε δημοσιεύονται γιατί δεν είναι συγκρίσιμα.

Πίνακας 3α: Κύκλος Εργασιών (σε χιλ. ευρώ), από Διοικητικές Πηγές, για το Σύνολο των Επιχειρήσεων σε Αναστολή Λειτουργίας τον Μάρτιο 2020, ανά Κλάδο Οικονομικής Δραστηριότητας (NACE Αναθ. 2)

ΟΙΚΟΝΟΜΙΚΗ ΔΡΑΣΤΗΡΙΟΤΗΤΑ		ΚΥΚΛΟΣ ΕΡΓΑΣΙΩΝ (σε χιλ. ευρώ)				ΜΕΤΑΒΟΛΗ (%)	
Κωδικός NACE Αναθ.2	Περιγραφή	Α' Τρίμηνο 2020	Β' Τρίμηνο 2020	Α' Τρίμηνο 2021	Β' Τρίμηνο 2021	Α' Τρίμηνο 2021/2020	Β' Τρίμηνο 2021/2020
47	Λιανικό εμπόριο, εκτός από το εμπόριο μηχανοκίνητων οχημάτων και μοτοσυκλετών	2.052.695	1.993.140	1.781.849	2.860.446	-13,2	43,5
55	Καταλύματα	224.165	99.023	84.309	575.315	-62,4	481,0
56	Δραστηριότητες υπηρεσιών εστίασης	923.927	602.595	422.611	988.021	-54,3	64,0
59	Παραγωγή κινηματογραφικών ταινιών, βίντεο και τηλεοπτικών προγραμμάτων, ηχογραφήσεις και μουσικές εκδόσεις	16.114	1.935	1.198	3.063	-92,6	58,3
71	Αρχιτεκτονικές δραστηριότητες και δραστηριότητες μηχανικών τεχνικές δοκιμές και αναλύσεις	22.891	25.579	27.858	32.238	21,7	26,0
77	Δραστηριότητες ενοικίασης και εκμίσθωσης	13.803	9.740	11.684	19.158	-15,4	96,7
82	Διοικητικές δραστηριότητες γραφείου, γραμματειακή υποστήριξη και άλλες δραστηριότητες παροχής υποστήριξης προς τις επιχειρήσεις	56.228	10.995	14.498	26.501	-74,2	141,0
85	Εκπαίδευση	78.396	78.052	57.864	112.214	-26,2	43,8
88	Δραστηριότητες κοινωνικής μέριμνας χωρίς παροχή καταλύματος	11.541	11.186	11.068	15.486	-4,1	38,4
90	Δημιουργικές δραστηριότητες, τέχνες και διασκέδαση	40.326	27.963	23.911	40.359	-40,7	44,3
91	Δραστηριότητες βιβλιοθηκών, αρχειοφυλακείων, μουσείων και λοιπές πολιτιστικές δραστηριότητες	19.323	16.262	13.847	22.563	-28,3	38,7
92	Τυχερά παιχνίδια και στοιχήματα	906.689	508.170	193.903	938.317	-78,6	84,6
93	Αθλητικές δραστηριότητες και δραστηριότητες διασκέδασης και ψυχαγωγίας	116.010	45.922	78.052	107.501	-32,7	134,1
94	Δραστηριότητες οργανώσεων	4.244	2.357	2.892	3.521	-31,9	49,4
96	Άλλες δραστηριότητες παροχής προσωπικών υπηρεσιών	67.936	66.735	48.299	90.317	-28,9	35,3
Γενικό Σύνολο		4.554.288	3.499.654	2.773.843	5.835.020	-39,1	66,7

Σημείωση:

Οι επιχειρήσεις που τηρούν απλογραφικά βιβλία υποβάλλουν στοιχεία στις φορολογικές αρχές σε τριμηνιαία βάση, ενώ οι επιχειρήσεις που τηρούν διπλογραφικά βιβλία υποβάλλουν στοιχεία σε μηνιαία βάση. Ως εκ τούτου, στοιχεία για το σύνολο των επιχειρήσεων είναι διαθέσιμα μόνο σε τριμηνιαία βάση.

Πίνακας 3β: Κύκλος Εργασιών (σε χιλ. ευρώ), από Διοικητικές Πηγές, των Επιχειρήσεων σε Αναστολή Λειτουργίας τον Μάρτιο 2020 με υποχρέωση τήρησης Διπλογραφικών Βιβλίων, ανά Κλάδο Οικονομικής Δραστηριότητας (NACE Αναθ. 2)

ΟΙΚΟΝΟΜΙΚΗ ΔΡΑΣΤΗΡΙΟΤΗΤΑ		ΚΥΚΛΟΣ ΕΡΓΑΣΙΩΝ (σε χιλ. ευρώ)				ΜΕΤΑΒΟΛΗ (%)	
Κωδικός NACE Αναθ.2	Περιγραφή	Ιούνιος 2020	Ιούλιος 2020	Ιούνιος 2021	Ιούλιος 2021	Ιούνιος 2021/2020	Ιούλιος 2021/2020
47	Λιανικό εμπόριο, εκτός από το εμπόριο μηχανοκίνητων οχημάτων και μοτοσυκλετών	569.539	667.664	661.206	795.238	16,1	19,1
55	Καταλύματα	39.278	274.491	354.338	914.332	802,1	233,1
56	Δραστηριότητες υπηρεσιών εστίασης	92.783	116.500	120.459	165.528	29,8	42,1
59	Παραγωγή κινηματογραφικών ταινιών, βίντεο και τηλεοπτικών προγραμμάτων, ηχογραφήσεις και μουσικές εκδόσεις	677	1.401	889	1.901	31,3	35,7
71	Αρχιτεκτονικές δραστηριότητες και δραστηριότητες μηχανικών· τεχνικές δοκιμές και αναλύσεις	9.560	8.781	9.191	9.836	-3,9	12,0
77	Δραστηριότητες ενοικίασης και εκμίσθωσης	1.221	2.073	2.652	4.222	117,2	103,7
82	Διοικητικές δραστηριότητες γραφείου, γραμματειακή υποστήριξη και άλλες δραστηριότητες παροχής υποστήριξης προς τις επιχειρήσεις	4.453	6.507	9.861	11.495	121,4	76,7
85	Εκπαίδευση	27.293	19.992	39.780	21.727	45,8	8,7
88	Δραστηριότητες κοινωνικής μέριμνας χωρίς παροχή καταλύματος	2.112	2.722	3.833	(**)	81,5	(**)
90	Δημιουργικές δραστηριότητες, τέχνες και διασκέδαση	10.632	4.785	11.424	7.205	7,4	50,6
91	Δραστηριότητες βιβλιοθηκών, αρχειοφυλακείων, μουσείων και λοιπές πολιτιστικές δραστηριότητες	2.409	2.993	3.442	5.289	42,9	76,7
92	Τυχερά παιχνίδια και στοιχήματα	322.581	363.221	385.221	376.104	19,4	3,5
93	Αθλητικές δραστηριότητες και δραστηριότητες διασκέδασης και ψυχαγωγίας	20.049	23.152	36.224	44.354	80,7	91,6
94	Δραστηριότητες οργανώσεων	302	770	330	943	9,3	22,5
96	Άλλες δραστηριότητες παροχής προσωπικών υπηρεσιών	3.150	4.689	4.893	8.020	55,3	71,0
Γενικό Σύνολο		1.106.039	1.499.741	1.643.743	2.371.484	48,6	58,1

(**) Στα στοιχεία περιλαμβάνονται μη τυπικές συναλλαγές, ως εκ τούτου δε δημοσιεύονται γιατί δεν είναι συγκρίσιμα.

Πίνακας 4α: Κύκλος εργασιών (σε χιλ. ευρώ), από Διοικητικές Πηγές, για το Σύνολο των Επιχειρήσεων που ανήκουν σε κλάδους οικονομικής δραστηριότητας που τέθηκαν σε Αναστολή Λειτουργίας για πρώτη φορά τον Νοέμβριο 2020

ΟΙΚΟΝΟΜΙΚΗ ΔΡΑΣΤΗΡΙΟΤΗΤΑ		Πλήθος επιχειρήσεων σε αναστολή λειτουργίας για πρώτη φορά τον Νοέμβριο 2020	ΚΥΚΛΟΣ ΕΡΓΑΣΙΩΝ (σε χιλ. ευρώ)				ΜΕΤΑΒΟΛΗ (%)	
Κωδικός NACE Αναθ.2	Περιγραφή		Α' Τρίμηνο 2020	Β' Τρίμηνο 2020	Α' Τρίμηνο 2021	Β' Τρίμηνο 2021	Α' Τρίμηνο 2021/2020	Β' Τρίμηνο 2021/2020
79	Δραστηριότητες ταξιδιωτικών πρακτορείων, γραφείων οργανωμένων ταξιδιών και υπηρεσιών κρατήσεων και συναφείς δραστηριότητες	19	255	67	104	606	-59,2	804,5
86	Δραστηριότητες ανθρώπινης υγείας	820	3.378	3.136	3.364	4.961	-0,4	58,2

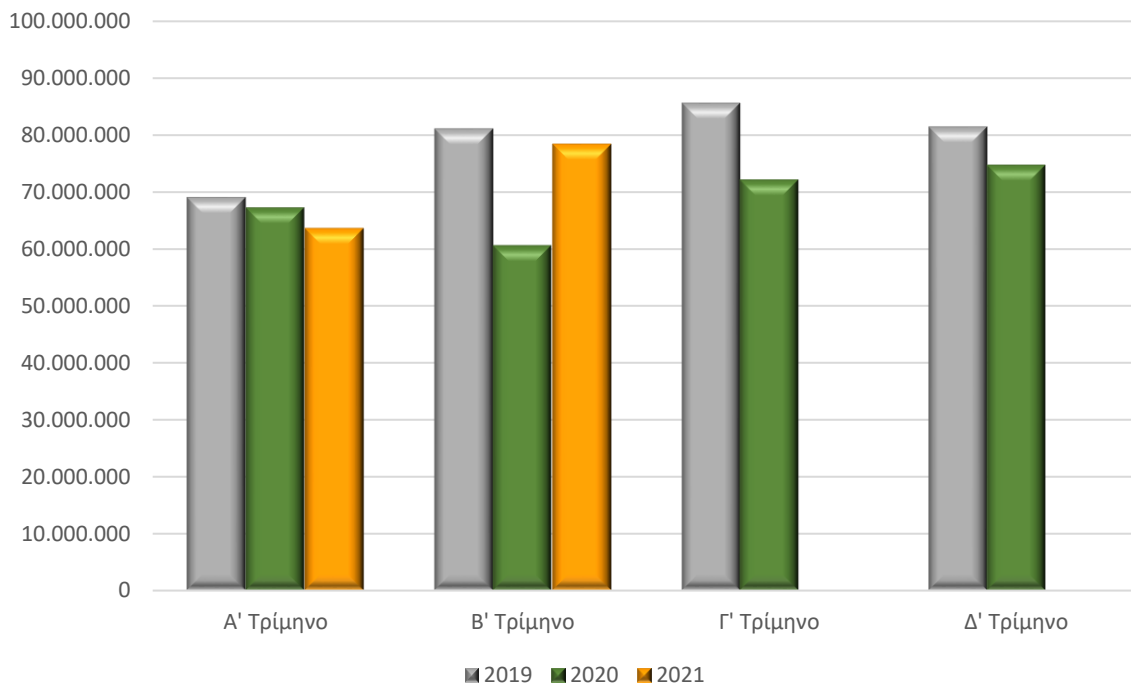
Σημείωση:

Οι επιχειρήσεις που τηρούν απλογραφικά βιβλία υποβάλλουν στοιχεία στις φορολογικές αρχές σε τριμηνιαία βάση, ενώ οι επιχειρήσεις που τηρούν διπλογραφικά βιβλία υποβάλλουν στοιχεία σε μηνιαία βάση. Ως εκ τούτου, στοιχεία για το σύνολο των επιχειρήσεων είναι διαθέσιμα μόνο σε τριμηνιαία βάση.

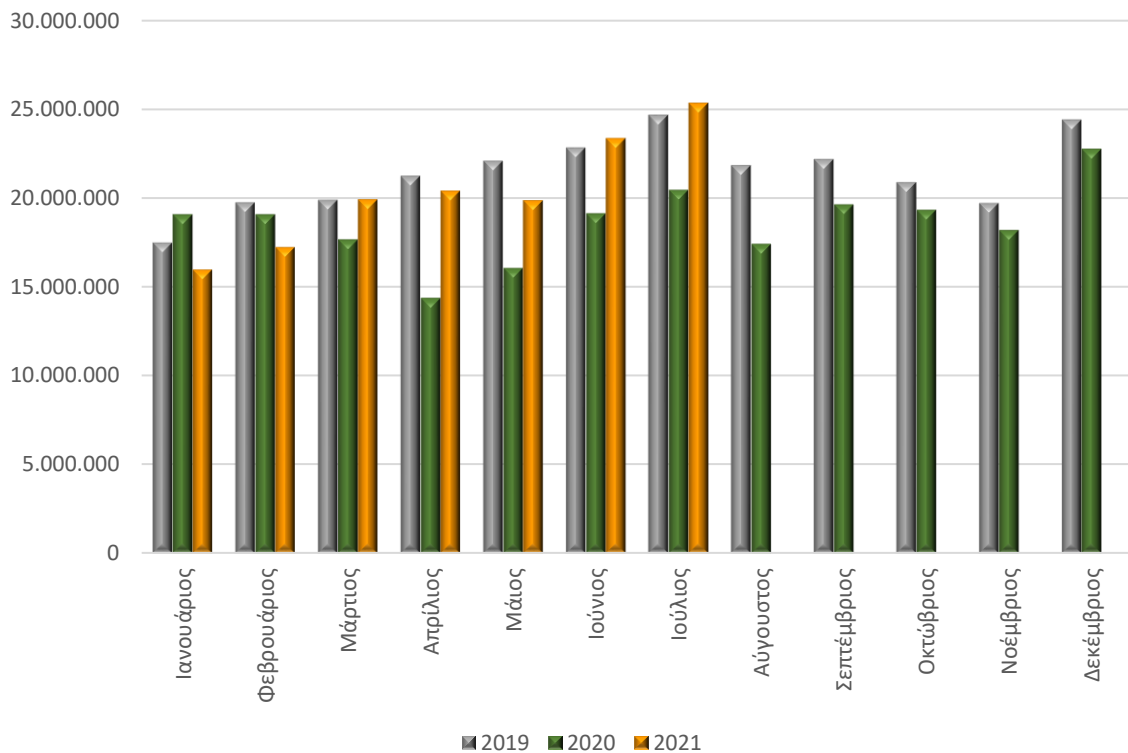
Πίνακας 4β: Κύκλος εργασιών (σε χιλ. ευρώ), από Διοικητικές Πηγές, των επιχειρήσεων με υποχρέωση τήρησης Διπλογραφικών Βιβλίων, που ανήκουν σε κλάδους οικονομικής δραστηριότητας που τέθηκαν σε Αναστολή Λειτουργίας για πρώτη φορά τον Νοέμβριο 2020

ΟΙΚΟΝΟΜΙΚΗ ΔΡΑΣΤΗΡΙΟΤΗΤΑ		ΚΥΚΛΟΣ ΕΡΓΑΣΙΩΝ (σε χιλ. ευρώ)				ΜΕΤΑΒΟΛΗ (%)	
Κωδικός NACE Αναθ.2	Περιγραφή	Ιούνιος 2020	Ιούλιος 2020	Ιούνιος 2021	Ιούλιος 2021	Ιούνιος 2021/2020	Ιούλιος 2021/2020
79	Δραστηριότητες ταξιδιωτικών πρακτορείων, γραφείων οργανωμένων ταξιδιών και υπηρεσιών κρατήσεων και συναφείς δραστηριότητες	35	48	440	220	1.157,1	358,3
86	Δραστηριότητες ανθρώπινης υγείας	424	421	695	516	63,9	22,6

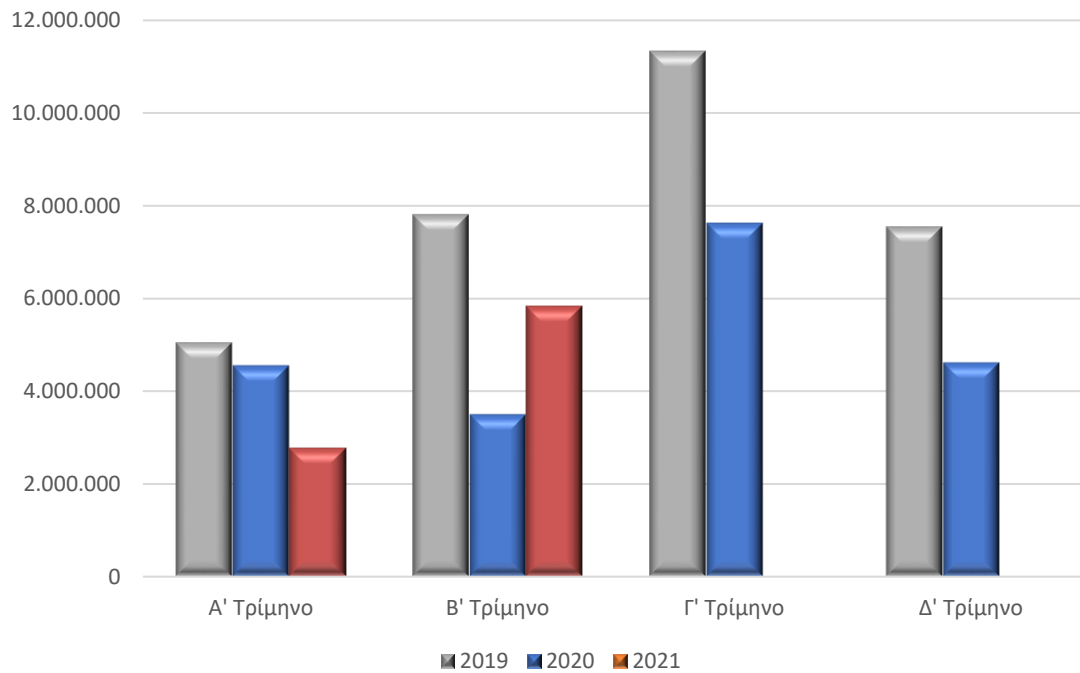
Γράφημα 1. Κύκλος εργασιών (σε χιλ. €) για το Σύνολο των Επιχειρήσεων της Οικονομίας



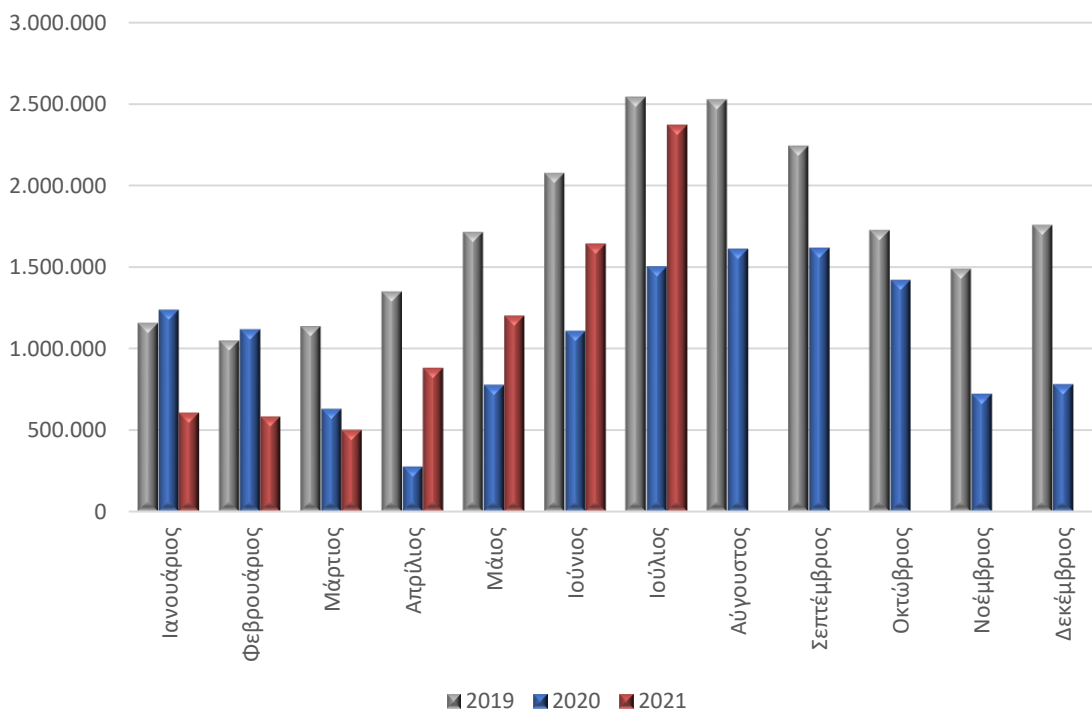
Γράφημα 2. Κύκλος εργασιών (σε χιλ. €) μόνο των Επιχειρήσεων με υποχρέωση τήρησης Διπλογραφικών Βιβλίων (μηνιαία υποβολή στοιχείων)



Γράφημα 3. Κύκλος εργασιών (σε χιλ. €) για το Σύνολο των Επιχειρήσεων σε Αναστολή Λειτουργίας, τον Μάρτιο 2020



Γράφημα 4: Κύκλος εργασιών (σε χιλ. ευρώ) μόνο των Επιχειρήσεων σε Αναστολή Λειτουργίας τον Μάρτιο 2020 με υποχρέωση τήρησης Διπλογραφικών Βιβλίων (μηνιαία υποβολή στοιχείων)



Γενικά Τα στατιστικά στοιχεία που παρουσιάζονται στο παρόν Δελτίο Τύπου αφορούν στις επιχειρήσεις που ταξινομούνται σε κλάδους οικονομικής δραστηριότητας οι οποίοι, με κρατική εντολή τον Μάρτιο 2020 (σχετικός σύνδεσμος από την ιστοσελίδα του Υπουργείου Οικονομικών [ΚΑΔ επιχειρήσεων που πλήττονται και ΚΑΔ επιχειρήσεων που κλείνουν με κρατική εντολή](#)), τέλεσαν ή τελούν σε αναστολή λειτουργίας λόγω της πανδημίας της νόσου του κορωνοϊού 2019 (COVID-19).

Τα στατιστικά στοιχεία αυτά έχουν καταρτισθεί βάσει της σύνδεσης και επεξεργασίας δεδομένων από τις ακόλουθες πηγές:

- Το οριστικό Στατιστικό Μητρώο Επιχειρήσεων της ΕΛΣΤΑΤ, έτους αναφοράς 2018.
- Διοικητικά μητρώα επιχειρήσεων, έτους αναφοράς 2020.
- Διοικητικά αρχεία συναλλαγών (φορολογικά, κλπ), ετών αναφοράς 2019, 2020 και 2021.

Ειδικότερα, χρησιμοποιήθηκαν τα εξής στοιχεία ανά πηγή:

- Οι ενεργές επιχειρήσεις και ο κλάδος οικονομικής δραστηριότητας από το οριστικό Στατιστικό Μητρώο Επιχειρήσεων έτους 2018.
- Ο πληθυσμός των νομικών μονάδων (ΑΦΜ) που ταξινομούνται στους ΚΑΔ με προσωρινή αναστολή λειτουργίας από διοικητικά μητρώα επιχειρήσεων έτους 2020.
- Στοιχεία εσόδων από διοικητικά αρχεία συναλλαγών ετών 2019, 2020 και 2021.

Επισημαίνεται ότι, κατόπιν της αντιστοίχισης των ΚΑΔ με τους κλάδους της ταξινόμησης NACE Αναθ.2, για τους οποίους ισχύει καθολική (για όλες τις υποκείμενες δραστηριότητες) ή μερική αναστολή λειτουργίας των επιχειρήσεων που κατατάσσονται σε αυτούς με βάση την κρατική εντολή τον Μάρτιο 2020, ακολουθεί η σύνδεση με τα στοιχεία του οριστικού Στατιστικού Μητρώου Επιχειρήσεων έτους 2018 που αποτελεί το βασικό πλαίσιο αναφοράς για το παρόν Δελτίο Τύπου. Η σύνδεση αυτή οδηγεί σε διαφοροποιημένα αποτελέσματα ως προς το ποσοστό των επιχειρήσεων σε αναστολή λειτουργίας ανά κλάδο δραστηριότητας της ταξινόμησης NACE Αναθ. 2 (κυρίως επειδή υπήρχαν επιχειρήσεις που βρίσκονταν σε λειτουργία κατά ολόκληρο ή μέρος του έτους 2018 και έληξαν τις εργασίες τους από το έτος 2019 και μετά).

Με εφαρμογή της ίδιας μεθοδολογίας, προσδιορίστηκε το πλήθος των επιχειρήσεων που τέθηκαν σε αναστολή λειτουργίας, με κρατική εντολή τον Νοέμβριο 2020 (σχετικοί σύνδεσμοι [ΦΕΚ Β' /4899/06.11.2020](#) και [Πίνακας ΚΑΔ που αναστέλλεται η δραστηριότητά τους](#)).

Στατιστικές ταξινομήσεις Για τις οικονομικές δραστηριότητες, χρησιμοποιείται η ευρωπαϊκή στατιστική ταξινόμηση οικονομικών δραστηριοτήτων [NACE Αναθ. 2](#). Επίσης, στο αρχείο «Επεξηγηματικές σημειώσεις», το οποίο είναι διαθέσιμο στην ενότητα [«Ταξινόμηση οικονομικών δραστηριοτήτων»](#) της ιστοσελίδας της ΕΛΣΤΑΤ καταγράφονται αναλυτικά οι δραστηριότητες που περιλαμβάνονται σε κάθε τετραψήφιο κλάδο της NACE Αναθ. 2.

Σημειώνεται ότι εφαρμόστηκε αυτόματη μετατροπή των ΚΑΔ σε κωδικούς της ταξινόμησης NACE Αναθ. 2, με βάση ισχύοντες κανόνες αντιστοίχισης.

Περίοδος αναφοράς Ιούλιος 2021.

Στατιστική μονάδα Η στατιστική μονάδα που χρησιμοποιείται είναι η νομική μονάδα (διακριτά ΑΦΜ).

Συγκρισιμότητα Τα στατιστικά στοιχεία που δημοσιεύονται είναι συγκρίσιμα με τα στοιχεία του οριστικού Στατιστικού Μητρώου Επιχειρήσεων, έτους αναφοράς 2018 (σχετικός σύνδεσμος από την ιστοσελίδα της ΕΛΣΤΑΤ, όπου παρέχονται πίνακες και η μεθοδολογία κατάρτισης [Στατιστικό Μητρώο Επιχειρήσεων](#)).

Παραπομπές Αναλυτικοί πίνακες είναι διαθέσιμοι στην ιστοσελίδα της ΕΛΣΤΑΤ (www.statistics.gr), στον ακόλουθο σύνδεσμο: <https://www.statistics.gr/el/statistics/-/publication/SBR02/->

ΠΑΡΑΡΤΗΜΑ

Κατάλογος Κωδικών Αριθμών Δραστηριότητας (ΚΑΔ), που τέθηκαν σε Αναστολή Λειτουργίας με κρατική εντολή τον Μάρτιο και τον Νοέμβριο 2020 και οι οποίοι αντιστοιχούν σε μέρος των τάξεων συγκεκριμένων κλάδων της Στατιστικής Ταξινόμησης των Οικονομικών Δραστηριοτήτων (ΝΑCE Αναθ. 2)

Στατιστική Ταξινόμηση των Οικονομικών Δραστηριοτήτων (ΝΑCE Αναθ. 2)		Κωδικοί Αριθμοί Δραστηριότητας (ΚΑΔ) που τέθηκαν σε αναστολή λειτουργίας					
		Μάρτιος 2020			Νοέμβριος 2020		
Κλάδος	Τάξη	4ψήφιοι κωδικοί	6ψήφιοι, 8ψήφιοι κωδικοί	Εξαιρέσεις από 4ψήφιους ΚΑΔ που τέθηκαν σε αναστολή λειτουργίας	4ψήφιοι κωδικοί	6ψήφιοι, 8ψήφιοι κωδικοί	Εξαιρέσεις από 4ψήφιους ΚΑΔ που τέθηκαν σε αναστολή λειτουργίας
47	4711						
47	4719	4719		47.19.10.01 47.19.10.02	4719		47.19.10.01 47.19.10.02
47	4721						
47	4722						
47	4723						
47	4724						
47	4725						
47	4726						
47	4729						
47	4730						
47	4741	4741			4741		
47	4742	4742			4742		
47	4743	4743			4743		
47	4751	4751			4751		
47	4752	4752			4752		
47	4753	4753			4753		
47	4754	4754			4754		
47	4759	4759			4759		
47	4761	4761			4761		
47	4762		47.62.63			47.62.63	
47	4763	4763			4763		
47	4764	4764			4764		
47	4765	4765			4765		
47	4771	4771			4771		
47	4772	4772			4772		
47	4773						
47	4774						
47	4775	4775		47.75.76.19	4775		47.75.76.19
47	4776	4776		47.76.77.02, 47.76.77.04 47.76.77.05, 47.76.77.06 47.76.77.07, 47.76.77.08 47.76.77.09, 47.76.77.13 47.76.77.14, 47.76.77.15 47.76.77.16, 47.76.77.17 47.76.77.18, 47.76.77.19 47.76.77.20 47.76.78, 47.76.79	4776		47.76.77.02, 47.76.77.04 47.76.77.05, 47.76.77.06 47.76.77.07, 47.76.77.08 47.76.77.09, 47.76.77.13 47.76.77.14, 47.76.77.15 47.76.77.16, 47.76.77.17 47.76.77.18, 47.76.77.19 47.76.77.20 47.76.78, 47.76.79
47	4777	4777			4777		
47	4778	4778		47.78.84, 47.78.85 47.78.87, 47.78.88	4778		47.78.84, 47.78.85 47.78.86.24, 47.78.87 47.78.88
47	4779	4779			4779		
47	4781						
47	4782	4782			4782		
47	4789	4789			4789		
47	4791						
47	4799				4799		47.99.16.01, 47.99.17.01 47.99.21.01, 47.99.24.01 47.99.85

Στατιστική Ταξινόμηση των Οικονομικών Δραστηριοτήτων (NACE Αναθ. 2)		Κωδικοί Αριθμοί Δραστηριότητας (ΚΑΔ) που τέθηκαν σε αναστολή λειτουργίας					
		Μάρτιος 2020			Νοέμβριος 2020		
Κλάδος	Τάξη	4ψήφιοι κωδικοί	6ψήφιοι, 8ψήφιοι κωδικοί	Εξαιρέσεις από 4ψήφιους ΚΑΔ που τέθηκαν σε αναστολή λειτουργίας	4ψήφιοι κωδικοί	6ψήφιοι, 8ψήφιοι κωδικοί	Εξαιρέσεις από 4ψήφιους ΚΑΔ που τέθηκαν σε αναστολή λειτουργίας
55	5510	5510					
55	5520	5520					
55	5530	5530					
55	5590						
56	5610	5610			5610		
56	5621	5621			5621		
56	5629		56.29.20.02 56.29.20.04 56.29.20.05		5629		56.29.20.01
56	5630	5630			5630		
59	5911						
59	5912						
59	5913						
59	5914	5914			5914		
59	5920						
71	7111						
71	7112						
71	7120		71.20.14			71.20.14	
77	7711						
77	7712						
77	7721	7721			7721		
77	7722	7722			7722		
77	7729	7729			7729		
77	7731						
77	7732						
77	7733						
77	7734						
77	7735						
77	7739					77.39.13 77.39.19.03	
77	7740						
79	7911						
79	7912						
79	7990					79.90.32 79.90.39	
82	8211						
82	8219						
82	8220						
82	8230	8230			8230		
82	8291						
82	8292						
82	8299						

Στατιστική Ταξινόμηση των Οικονομικών Δραστηριοτήτων (NACE Αναθ. 2)		Κωδικοί Αριθμοί Δραστηριότητας (ΚΑΔ) που τέθηκαν σε αναστολή λειτουργίας					
		Μάρτιος 2020			Νοέμβριος 2020		
Κλάδος	Τάξη	4ψήφιοι κωδικοί	6ψήφιοι, 8ψήφιοι κωδικοί	Εξαιρέσεις από 4ψήφιους ΚΑΔ που τέθηκαν σε αναστολή λειτουργίας	4ψήφιοι κωδικοί	6ψήφιοι, 8ψήφιοι κωδικοί	Εξαιρέσεις από 4ψήφιους ΚΑΔ που τέθηκαν σε αναστολή λειτουργίας
85	8510	8510			8510		
85	8520	8520					
85	8531	8531					
85	8532	8532					
85	8541	8541					
85	8542	8542					
85	8551	8551			8551		85.51.10.06
85	8552	8552			8552		
85	8553	8553			8553		
85	8559	8559			8559		
85	8560	8560					
86	8610						
86	8621						
86	8622						
86	8623						
86	8690					86.90.19.10	
88	8810	8810				88.10.11 88.10.12	
88	8891	8891				88.91.1	88.91.12, 88.91.13.03
88	8899						
90	9001				9001		
90	9002	9002			9002		
90	9003					90.03.11.04 90.03.11.07 90.03.11.17 90.03.11.18	
90	9004	9004			9004		
91	9101	9101			9101		
91	9102	9102			9102		
91	9103	9103			9103		
91	9104	9104			9104		
92	9200	9200		92.00.14, 92.00.21	9200		92.00.14, 92.00.21
93	9311	9311			9311		
93	9312	9312			9312		
93	9313	9313			9313		
93	9319	9319			9319		93.19.13.03
93	9321	9321			9321		
93	9329	9329			9329		
94	9411						
94	9412						
94	9420						
94	9491						
94	9492						
94	9499		94.99.16.01 94.99.16.02			94.99.16	
96	9601						
96	9602	9602			9602		
96	9603						
96	9604	9604			9604		
96	9609		96.09.19.06 96.09.19.08 96.09.19.09 96.09.19.12 96.09.19.16 96.09.19.17			96.09.19.06 96.09.19.08 96.09.19.09 96.09.19.12 96.09.19.16 96.09.19.17	