# **ΔΙΑΡΘΡΩΣΗ** ΓΕΩΡΓΙΚΩΝ ΚΑΙ ΚΤΗΝΟΤΡΟΦΙΚΩΝ ΕΚΜΕΤΑΛΛΕΥΣΕΩΝ
## 2013

**Κατανομή (%) των εκμεταλλεύσεων**

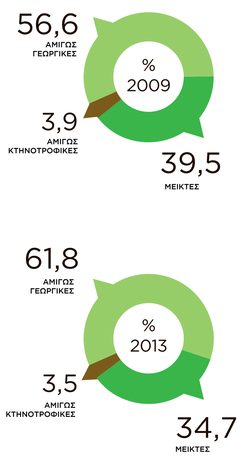


**Κατανομή (%) της χρησιμοποιούμενης γεωργικής έκτασης των εκμεταλλεύσεων**

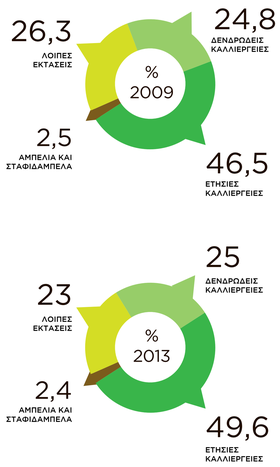


**Κατανομή (%) απασχολούμενων σε γεωργία-κτηνοτροφία**

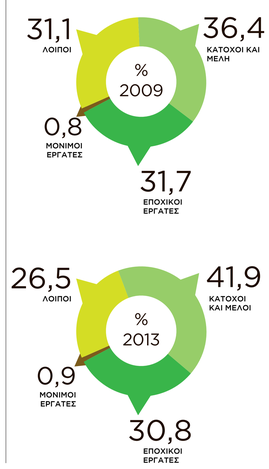


**Κατανομή (%) των ημερών εργασίας απασχολούμενων στη γεωργία-κτηνοτροφία**

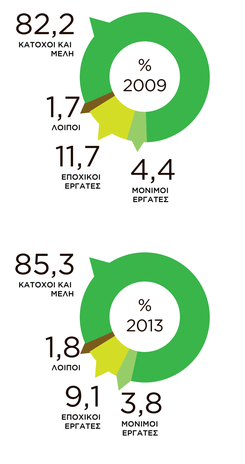


**Χρησιμοποιούμενη γεωργική έκταση εκμεταλλεύσεων* και μέση χρησιμοποιούμενη γεωργική έκταση των εκμεταλλεύσεων κατά περιφέρεια**

*Σε χιλιάδες στρέμματα

Μεικτές

Αμιγώς γεωργικές

Αμιγώς κτηνοτροφικές

μέση χρησιμοποιούμενη γεωργική έκταση

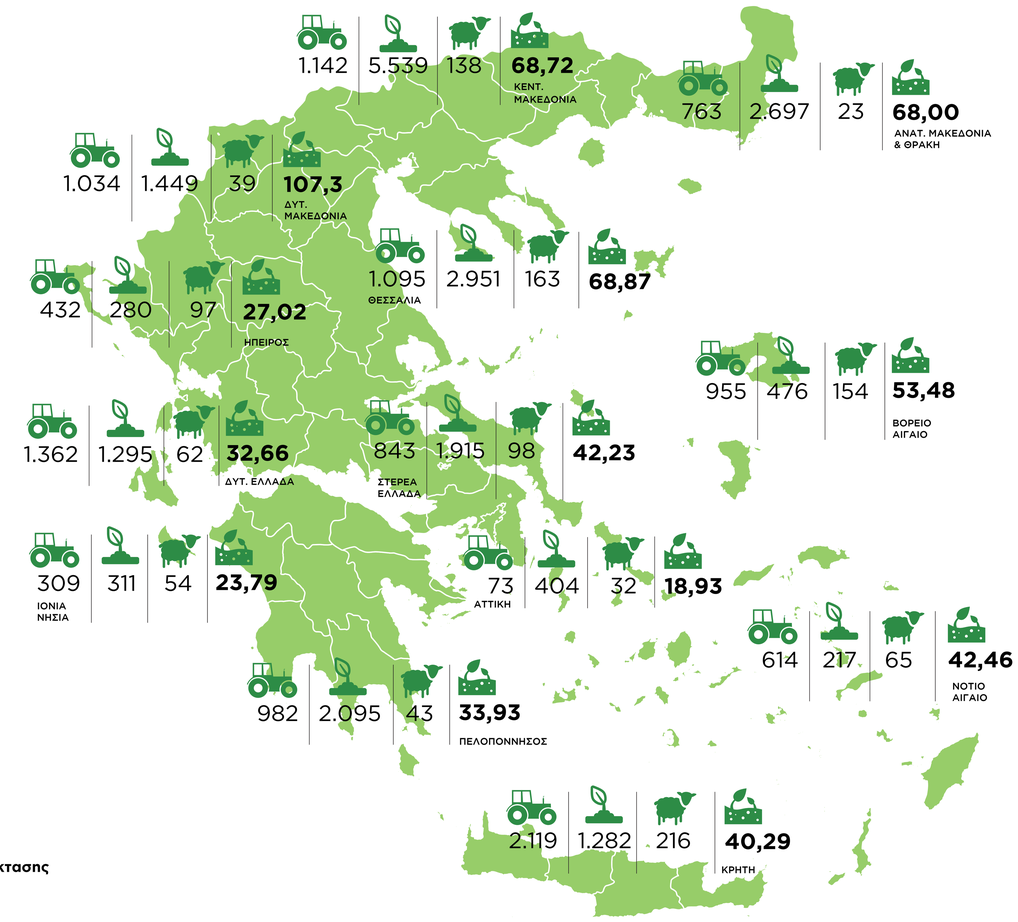


**Κατανομή των εκμεταλλεύσεων**
κατά βασικές κατηγορίες χρήσης



| Ετήσιες καλλιέργειες | Αμπέλια και σταφιδάμπελα | Δενδρώδεις καλλιέργειες | Λοιπές εκτάσεις |
|---|---|---|---|
| 280.917 | 103.052 | 502.909 | 249.768 |

**Κατανομή της χρησιμοποιούμενης γεωργικής έκτασης των εκμεταλλεύσεων**

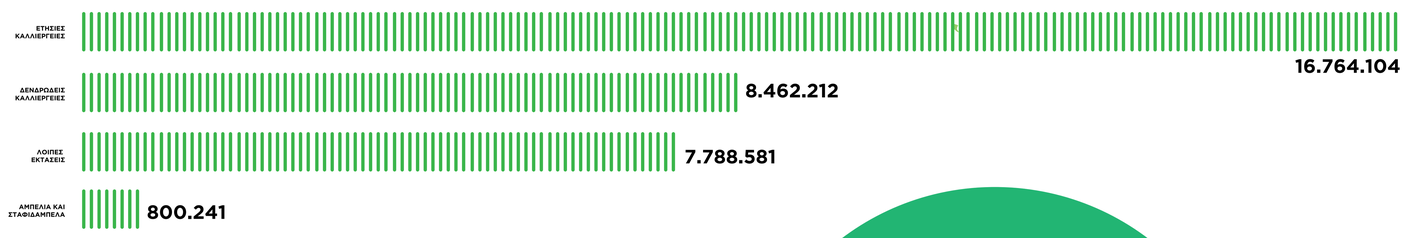


**Εκμεταλλεύσεις με ζώα,**
κατά είδος ζώου και περιφέρεια



| Βοοειδή | Προβατοειδή | Αιγοειδή | Χοίροι | Πουλερικά |
|---|---|---|---|---|
| 15.899 | 94.448 | 68.274 | 18.941 | 189.252 |

**Αριθμός ζώων των εκμεταλλεύσεων**

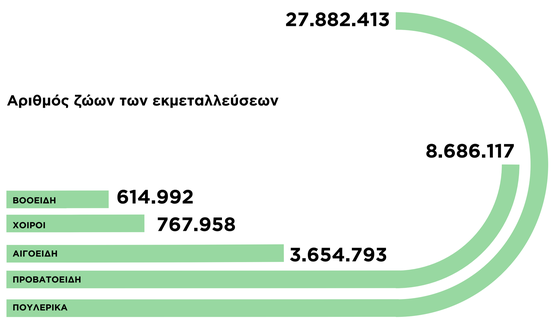


**33.815.137**
**χρησιμοποιούμενη γεωργική έκταση**
σε στρέμματα

**Αριθμός γεωργικών εκμεταλλεύσεων και χρησιμοποιούμενη γεωργική έκταση (ΧΓΕ)**

**709.449**
**Αριθμός εκμεταλλεύσεων**

**703.535**
**Από αυτές, με ΧΓΕ**

**Αριθμός απασχολουμένων στη γεωργία – κτηνοτροφία**
κατά κατηγορία




| Κάτοχοι και μέλη της οικογένειάς τους | Μόνιμοι εργάτες | Εποχικοί εργάτες | Λοιποί |
|---|---|---|---|
| 1.218.274 | 25.014 | 895.610 | 769.802 |

**Απασχόληση των κατόχων και των μελών του νοικοκυριού τους στη γεωργία**




**ΖΩΙΚΕΣ ΜΟΝΑΔΕΣ**
**2.142.977**

**ΕΚΜΕΤΑΛΛΕΥΣΕΙΣ**
**251.486**

**Εκμεταλλεύσεις και ζωικές μονάδες**

**575.525**
**Αμιγώς γεωργικές**

**115.461**
**Μεικτές**

**Αμιγώς κτηνοτροφικές**
**18.463**

**Εκμεταλλεύσεις, με διάκριση σε αμιγώς γεωργικές, μεικτές και αμιγώς κτηνοτροφικές, κατά περιφέρεια**