



## ΑΠΟΓΡΑΦΗ ΚΕΝΤΡΩΝ ΥΓΕΙΑΣ ΚΑΙ ΛΟΙΠΩΝ ΜΟΝΑΔΩΝ ΠΑΡΟΧΗΣ ΥΠΗΡΕΣΙΩΝ ΠΡΩΤΟΒΑΘΜΙΑΣ ΦΡΟΝΤΙΔΑΣ ΥΓΕΙΑΣ: Έτος 2023

Η Ελληνική Στατιστική Αρχή (ΕΛΣΤΑΤ) ανακοινώνει στοιχεία αναφορικά με τις Μονάδες Πρωτοβάθμιας Φροντίδας Υγείας (Π.Φ.Υ) για το έτος 2023.

Η παρακολούθηση της Πρωτοβάθμιας Φροντίδας Υγείας (Π.Φ.Υ.) από την ΕΛΣΤΑΤ μέχρι το έτος 2016 περιοριζόταν στα Κέντρα Υγείας του Πρωτοβάθμιου Εθνικού Δικτύου Υγείας (Π.Ε.Δ.Υ.). Μετά τη θέσπιση του Ν.4486/2017 για τη «Μεταρρύθμιση της Πρωτοβάθμιας Φροντίδας Υγείας», ο όρος «Κέντρο Υγείας» διευρύνθηκε και περιλαμβάνει επιπλέον τις αποκεντρωμένες μονάδες, όπου στο πρώτο επίπεδο Π.Φ.Υ. παρέχονται υπηρεσίες από τις Τοπικές Μονάδες Υγείας (Το.Μ.Υ), τα Περιφερειακά Ιατρεία (Π.Ι), τα Πολυδύναμα Περιφερειακά Ιατρεία (Π.Π.Ι), τα Ειδικά Περιφερειακά Ιατρεία (Ε.Π.Ι), τα Τοπικά Ιατρεία (Τ.Ι) και λοιπές μονάδες Π.Φ.Υ.

Στον πίνακα 1 παρουσιάζεται το σύνολο των δομών παροχής Πρωτοβάθμιας Φροντίδας Υγείας, για το έτος 2023.

**Πίνακας 1: Μονάδες παροχής υπηρεσιών πρωτοβάθμιας φροντίδας υγείας ανά κατηγορία, έτη 2022-2023**

	Κέντρα Υγείας*	Περιφερειακά Ιατρεία	Πολυδύναμα Περιφερειακά Ιατρεία	Ειδικά Περιφερειακά Ιατρεία	Τοπικά Ιατρεία**	Λοιπές Μονάδες	ΤοΜΥ
<b>2022</b>	311	1.432	97	50	220	10	136
<b>2023</b>	312	1.433	97	50	227	10	137

\*Περιλαμβάνονται και οι Μονάδες Υγείας του Πρωτοβάθμιου Δικτύου Υγείας (Π.Ε.Δ.Υ. Ν.4238/2014), οι οποίες, βάσει του Ν. 4486/2017, μετονομάζονται σε Κέντρα Υγείας.

\*\*Εκ των οποίων 66 σε λειτουργία

Επιπλέον, στην Πρωτοβάθμια Φροντίδα Υγείας περιλαμβάνονται και δομές παροχής υπηρεσιών ψυχικής υγείας, οι οποίες εμφανίζονται με τρεις διαφορετικούς τύπους (Πίνακας 2).

**Πίνακας 2: Μονάδες παροχής υπηρεσιών ψυχικής υγείας, έτη 2022-2023**

	2022	2023
Κέντρα Ψυχικής Υγείας για ενήλικες	18	18
Κέντρα Ψυχικής Υγείας για ενήλικους και παιδιά/έφηβους*	15	15
Κοινωνικά Κέντρα Ψυχικής Υγείας παιδιών και εφήβων	28	31
<b>Σύνολο</b>	<b>61</b>	<b>64</b>

\* Υβριδικός τύπος δομής που απευθύνεται τόσο σε ενήλικες όσο και σε παιδιά και εφήβους

### Πληροφορίες για μεθοδολογικά θέματα:

Διεύθυνση Τομεακών Στατιστικών  
Τμήμα Στατιστικών Υγείας και Κοινωνικής Προστασίας  
Κόκοτας Ευάγγελος  
Τηλ.: 213 135 2789, 2136  
e-mail: [kentra\\_ugeias@statistics.gr](mailto:kentra_ugeias@statistics.gr)

### Πληροφορίες για παροχή δεδομένων:

Τηλ. 213 135 2022, 2310, 2308  
e-mail: [data.dissem@statistics.gr](mailto:data.dissem@statistics.gr)

Στον πίνακα 3 παρουσιάζεται ο αριθμός των εργαζομένων στα Κέντρα Υγείας, στα Τοπικά Ιατρεία, στα Περιφερειακά Ιατρεία (πολυδύναμα και ειδικά) και στις Το.Μ.Υ. για το έτος 2023, ανά Υγειονομική Περιφέρεια (Υ.ΠΕ).

**Πίνακας 3: Αριθμός εργαζομένων στα Κέντρα Υγείας, τα Περιφερειακά Ιατρεία (πολυδύναμα και ειδικά), τα Τοπικά Ιατρεία και στις Το.Μ.Υ. ανά Υγειονομική Περιφέρεια (Υ.ΠΕ.), για το έτος 2023**

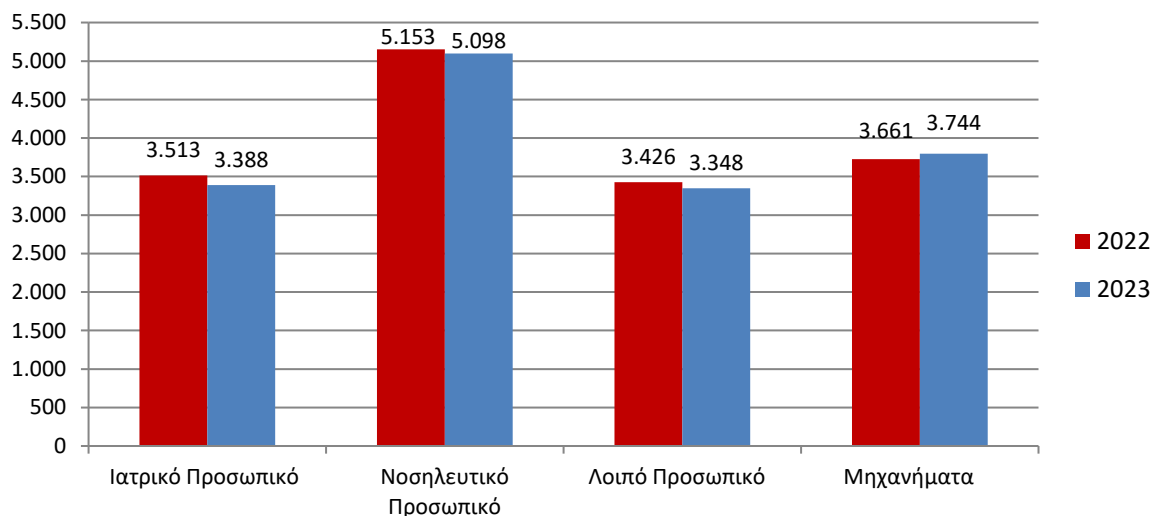
Υγειονομικές Περιφέρειες	Ιατρικό προσωπικό	Νοσηλευτικό προσωπικό	Προσωπικό λοιπών ειδικοτήτων	Σύνολα ανά Υ.ΠΕ.
1η ΥΠΕ (Αττικής)	1.149	843	861	2.853
2η ΥΠΕ (Πειραιώς και Αιγαίου)	922	735	851	2.508
3η ΥΠΕ (Μακεδονίας)	588	678	533	1.799
4η ΥΠΕ (Μακεδονίας και Θράκης)	787	957	601	2.345
5η ΥΠΕ (Θεσσαλίας & Στερεάς Ελλάδας)	761	798	580	2.139
6η ΥΠΕ (Πελοποννήσου, Ιονίων Νήσων, Ηπείρου και Δυτικής Ελλάδας)	1.242	1.211	897	3.350
7η ΥΠΕ (Κρήτης)	419	268	361	1.048
<b>Σύνολα</b>	<b>5.868</b>	<b>5.490</b>	<b>4.684</b>	<b>16.042</b>

Στους πίνακες 4 έως 7 παρουσιάζονται στοιχεία αναφορικά με τη διάρθρωση του αριθμού των μηχανημάτων, καθώς και με το ιατρικό, νοσηλευτικό και λοιπό προσωπικό των 312 Κέντρων Υγείας (Ν.4486/2017).

**Πίνακας 4: Μονάδες, προσωπικό (ιατρικό, νοσηλευτικό, λοιπό) και μηχανήματα Κέντρων Υγείας για τα έτη 2022-2023**

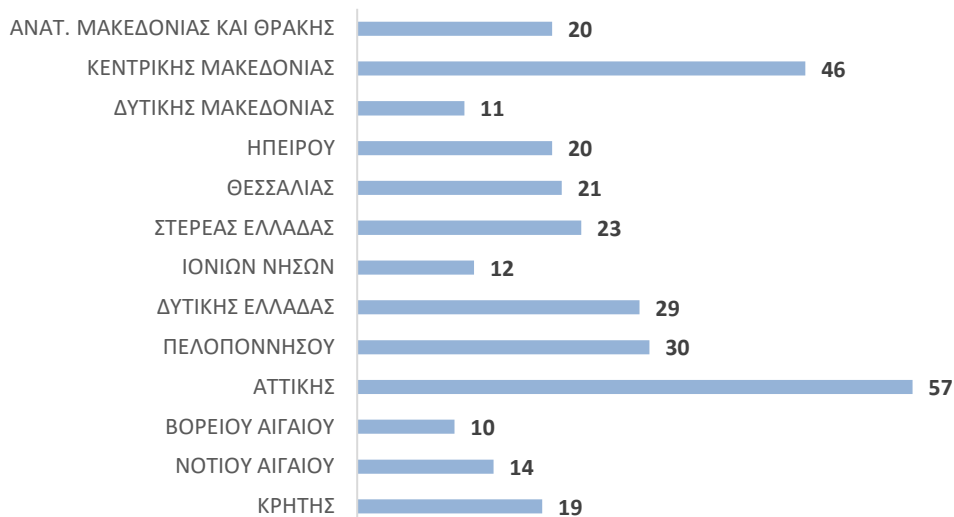
	Κέντρα Υγείας	Ιατρικό προσωπικό	Νοσηλευτικό προσωπικό	Λοιπών ειδικοτήτων προσωπικό	Μηχανήματα
<b>2022</b>	311	3.513	5.153	3.426	3.661
<b>2023</b>	312	3.388	5.098	3.348	3.744

**Γράφημα 1: Προσωπικό Κέντρων Υγείας και μηχανήματα, έτη 2022 - 2023**



Ο συνολικός αριθμός των Κέντρων Υγείας το 2023 ανήλθε σε 312. Από την κατανομή των Κέντρων Υγείας στις 13 Περιφέρειες της Χώρας, παρατηρείται ότι τα περισσότερα Κέντρα Υγείας βρίσκονται στην Αττική (57 Κέντρα), στην Κεντρική Μακεδονία (46 Κέντρα), στην Πελοπόννησο (30 Κέντρα) και στη Δυτική Ελλάδα (29 Κέντρα), ενώ τα λιγότερα βρίσκονται στο Βόρειο Αιγαίο (10 Κέντρα) και τη Δυτική Μακεδονία (11 Κέντρα) (Γράφημα 2).

**Γράφημα 2: Κέντρα Υγείας κατά Περιφέρεια, 2023**



Από τη σύγκριση των στοιχείων των Κέντρων Υγείας των ετών 2022-2023 παρατηρούνται τα ακόλουθα:

- Ο αριθμός του ιατρικού προσωπικού που απασχολείται στα Κέντρα Υγείας παρουσίασε μείωση κατά 3,6% το 2023 σε σχέση με το 2022, στο σύνολο της Χώρας. Αύξηση παρατηρείται το 2023 σε σχέση με το 2022 στις Περιφέρειες Δυτικής Μακεδονίας και Νότιου Αιγαίου κατά 10,7% και 1,8%, αντίστοιχα. Αντίθετα, μειώσεις παρατηρήθηκαν στις περισσότερες Περιφέρειες το 2023 σε σχέση με το 2022, με μεγαλύτερες μειώσεις στις Περιφέρειες Κεντρικής Μακεδονίας και Βορείου Αιγαίου κατά 7,7% και 5,9%, αντίστοιχα (Πίνακας 5).
- Το νοσηλευτικό προσωπικό μειώθηκε το 2023 κατά 1,1% στο σύνολο της Χώρας σε σχέση με το 2022. Αύξηση παρατηρείται κατά το 2023 σε σχέση με το 2022 στις Περιφέρειες Ηπείρου και Πελοποννήσου κατά 4,3% και 1,2%, αντίστοιχα. Αντίθετα, μείωση παρατηρείται στις Περιφέρειες Στερεάς Ελλάδος και Αττικής κατά 4,5% και 4,2%, αντίστοιχα. (Πίνακας 6).
- Το προσωπικό λοιπών ειδικοτήτων των Κέντρων Υγείας παρουσίασε μείωση το 2023 σε σχέση με το 2022 κατά 2,3% στο σύνολο της Χώρας. Σημαντικότερη αύξηση παρατηρείται το 2023 σε σχέση με το 2022 στις Περιφέρειες της Ανατολικής Μακεδονίας, Θράκης και Κεντρικής Μακεδονίας κατά 12,1% και 2,2%, αντίστοιχα. Αντίθετα, μειώσεις παρατηρήθηκαν κυρίως στις Περιφέρειες Κρήτης και Ιονίων Νησιών κατά 8,2% και 6,9%, αντίστοιχα (Πίνακας 6).
- Στα ιατρικά μηχανήματα που διαθέτουν τα Κέντρα Υγείας παρατηρήθηκε αύξηση στο σύνολο της Χώρας το 2023 σε σχέση με το 2022 κατά 2,3% (Πίνακας 7).

**Πίνακας 5: Ιατρικό προσωπικό κατά Περιφέρεια, έτη 2022-2023**

	Κέντρα Υγείας	Ιατρικό προσωπικό		
		2022	2023	23/22 %
<b>Σύνολο Χώρας</b>	<b>312</b>	<b>3.513</b>	<b>3.388</b>	<b>-3,6%</b>
Ανατολική Μακεδονία, Θράκη	20	147	142	-3,4%
Κεντρική Μακεδονία	46	531	490	-7,7%
Δυτική Μακεδονία	11	122	135	10,7%
Ήπειρος	20	126	123	-2,4%
Θεσσαλία	21	166	160	-3,6%
Στερεά Ελλάδα	23	169	163	-3,6%
Ιόνια Νησιά	12	68	69	1,5%
Δυτική Ελλάδα	29	211	206	-2,4%
Πελοπόννησος	30	167	160	-4,2%
Αττική	57	1.417	1.364	-3,7%
Βόρειο Αιγαίο	10	51	48	-5,9%
Νότιο Αιγαίο	14	112	114	1,8%
Κρήτη	19	226	214	-5,3%

**Πίνακας 6: Μη ιατρικό προσωπικό Κέντρων Υγείας κατά Περιφέρεια, έτη 2022-2023**

	Νοσηλευτικό προσωπικό			Προσωπικό λοιπών ειδικοτήτων		
	2022	2023	23/22 %	2022	2023	23/22 %
<b>Σύνολο Χώρας</b>	<b>5.153</b>	<b>5.098</b>	<b>-1,1%</b>	<b>3.426</b>	<b>3.348</b>	<b>-2,3%</b>
Ανατολική Μακεδονία, Θράκη	398	389	-2,3%	206	231	12,1%
Κεντρική Μακεδονία	925	927	0,2%	538	550	2,2%
Δυτική Μακεδονία	211	207	-1,9%	99	98	-1,0%
Ήπειρος	349	364	4,3%	165	161	-2,4%
Θεσσαλία	484	485	0,2%	199	191	-4,0%
Στερεά Ελλάδα	312	298	-4,5%	191	189	-1,0%
Ιόνια Νησιά	82	82	0,0%	58	54	-6,9%
Δυτική Ελλάδα	365	365	0,0%	235	230	-2,1%
Πελοπόννησος	327	331	1,2%	204	200	-2,0%
Αττική	1.218	1.167	-4,2%	996	936	-6,0%
Βόρειο Αιγαίο	115	115	0,0%	159	158	-0,6%
Νότιο Αιγαίο	111	111	0,0%	119	114	-4,2%
Κρήτη	256	257	0,4%	257	236	-8,2%

**Πίνακας 7: Ιατρικά μηχανήματα που διέθεταν τα Κέντρα Υγείας, έτη 2022-2023**

	2022	2023	23/22 %
<b>Σύνολο Χώρας</b>	<b>3.661</b>	<b>3.744</b>	<b>2,3%</b>
Ανατολική Μακεδονία, Θράκη	334	336	0,6%
Κεντρική Μακεδονία	606	639	5,4%
Δυτική Μακεδονία	147	158	7,5%
Ήπειρος	185*	183	-1,1%
Θεσσαλία	247	263	6,5%
Στερεά Ελλάδα	193	215	11,4%
Ιόνια Νησιά	102	99	-2,9%
Δυτική Ελλάδα	205	208	1,5%
Πελοπόννησος	300	286	-4,7%
Αττική	742	754	1,6%
Βόρειο Αιγαίο	161*	164	1,9%
Νότιο Αιγαίο	172	190	10,5%
Κρήτη	267	249	-6,7%

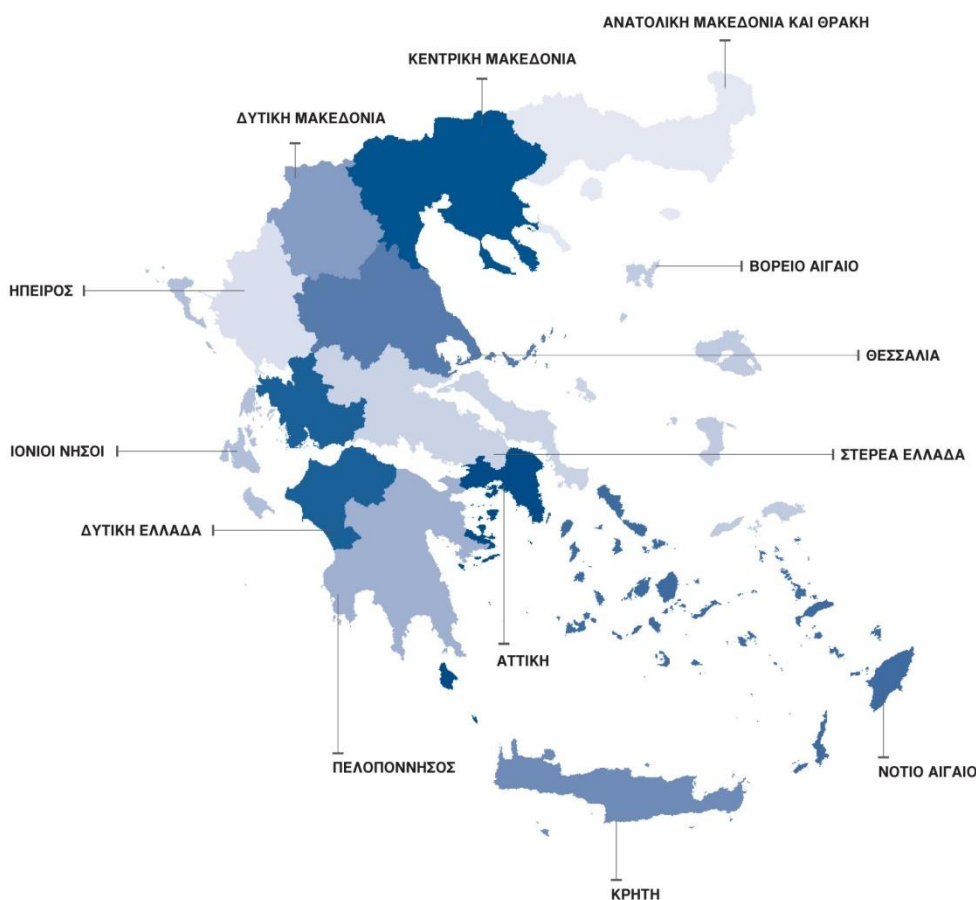
\* Αναθεωρημένα στοιχεία

## ΕΠΕΞΗΓΗΜΑΤΙΚΕΣ ΣΗΜΕΙΩΣΕΙΣ

**Απογραφή Κέντρων Υγείας** Η έρευνα διενεργείται κάθε χρόνο και αφορά μόνο στα Κέντρα Υγείας της Πρωτοβάθμιας Φροντίδας Υγείας της Χώρας.

**Περίοδος αναφοράς** Τα στοιχεία αναφέρονται στα υπάρχοντα Κέντρα Υγείας κατά την 31<sup>η</sup> Δεκεμβρίου του έτους 2023 (έτος αναφοράς).

**Κάλυψη** Στην έρευνα περιλαμβάνονται τα Κέντρα Υγείας της Χώρας σύμφωνα με τον Ν. 4238/2014, καθώς και οι Μονάδες Υγείας του Πρωτοβάθμιου Δικτύου Υγείας (Π.Ε.Δ.Υ.), οι οποίες, βάσει του Ν. 4486/2017, μετονομάζονται σε Κέντρα Υγείας. Τα στοιχεία της έρευνας συνδυάζονται με διαθέσιμα στοιχεία του Υπουργείου Υγείας που αφορούν το σύνολο των μονάδων της Πρωτοβάθμιας Φροντίδας Υγείας και παρουσιάζονται σε επίπεδο Χώρας και Περιφέρειας για την κάλυψη εθνικών αναγκών σε στατιστική πληροφόρηση.



**Χρονική κάλυψη** Η έρευνα των Κέντρων Υγείας διενεργείται από το 1992, σε ετήσια βάση.

**Ορισμοί των βασικών μεταβλητών** **Κέντρο Υγείας:** Σύμφωνα με την νομοθεσία Ν. 4238/2014, τα Κέντρα Υγείας Αστικού Τύπου, όπως προβλέπονται στη διάταξη του άρθρου 17 του Ν. 1397/1983 και οι Μονάδες Υγείας του Πρωτοβάθμιου Εθνικού Δικτύου Υγείας (Π.Ε.Δ.Υ.), όπως προβλέπονται στη διάταξη της παρ. 3 του άρθρου 2 του Ν. 4238/2014 (Α' 38), μετονομάζονται σε Κέντρα Υγείας, ενώ καταργήθηκε η ονομασία Πρωτοβάθμιο Εθνικό Δίκτυο Υγείας (Π.Ε.Δ.Υ.).

### Ιατρικό προσωπικό κατά ειδικότητα

Στις ειδικότητες του ιατρικού προσωπικού περιλαμβάνονται ιατροί: Αιματολόγοι, Ακτινολόγοι–Ραδιολόγοι, Αλλεργιολόγοι, Γενικής Ιατρικής, Δερματολόγοι–Αφροδισιολόγοι, Ιατρικής της Εργασίας, Καρδιολόγοι, Κοινωνικής Ιατρικής,

Μαιευτήρες-Γυναικολόγοι, Βιοπαθολόγοι (πρώην Μικροβιολόγοι), Νευρολόγοι, Οδοντίατροι, Ορθοπαιδικοί, Ουρολόγοι, Οφθαλμίατροι, Παθολόγοι, Παιδίατροι, Φυματιολόγοι-Πνευμονολόγοι, Γενικοί Χειρουργοί, Παιδοχειρουργοί, Ψυχίατροι, Ωτορινολαρυγγολόγοι, Αγροτικοί, Ειδικευόμενοι (ασκούμενοι) και χωρίς ειδικότητα.

### **Μη ιατρικό προσωπικό κατά ειδικότητα**

Το μη ιατρικό προσωπικό διακρίνεται σε: Διοικητικό Προσωπικό, Νοσηλευτικό Προσωπικό, Παραϊατρικό Προσωπικό, Προσωπικό Κοινωνικής Μέριμνας, Προσωπικό Οργάνωσης – Πληροφορικής, Τεχνικό Προσωπικό, Προσωπικό Διατροφικής Μέριμνας και Προσωπικό Διοικητικής Μέριμνας.

### **Ιατρικά μηχανήματα**

Στα ιατρικά μηχανήματα περιλαμβάνονται: Ακτινοδιαγνωστικά μηχανήματα, Αυτόματοι Αναλυτές, Μηχανήματα Τεχνητού Νεφρού, Υπερηχογράφοι, Ηλεκτροεγκεφαλογράφοι, Ηλεκτροκαρδιογράφοι, Οδοντιατρικά μηχανήματα, Μικροσκόπια, Φωτόμετρα, Απινιδωτές, Φασματόμετρα.

**Μεθοδολογία** Από το έτος 2019 βασική πηγή των στοιχείων αποτελεί το Πληροφοριακό Σύστημα και οι συναρμόδιες Διευθύνσεις του Υπουργείου Υγείας, εκτός των στοιχείων για τα μηχανήματα, τα οποία συλλέγονται από τα Κέντρα Υγείας, μέσω ερωτηματολογίου.

**Παραπομπές** Τα στοιχεία διατίθενται σε όλα τα ενδιαφερόμενα μέρη, με ανάρτηση πινάκων στην ιστοσελίδα της ΕΛΣΤΑΤ <http://www.statistics.gr>, στο σύνδεσμο «Στατιστικές-> Πληθυσμός και Κοινωνικές Συνθήκες-> Υγεία-> Υγειονομική Περίθαλψη-> Κέντρα Υγείας».

Η ισότιμη πρόσβαση των χρηστών στα δεδομένα διέπεται από τον Ευρωπαϊκό Κώδικα Ορθής Πρακτικής της Eurostat, με σεβασμό στην επαγγελματική ανεξαρτησία και με αντικειμενικό, επαγγελματικό και διαφανή τρόπο, με τον οποίο όλοι οι χρήστες έχουν την ίδια μεταχείριση. Στοιχεία που δεν διατίθενται στους χρήστες μέσω της ιστοσελίδας παρέχονται από την ΕΛΣΤΑΤ μέσω αίτησης στην ηλεκτρονική διεύθυνση: <http://www.statistics.gr/el/statistical-data-request>.