



ΔΕΛΤΙΟ ΤΥΠΟΥ

ΕΞΕΛΙΞΗ ΚΥΚΛΟΥ ΕΡΓΑΣΙΩΝ ΕΠΙΧΕΙΡΗΣΕΩΝ ΣΕ ΑΝΑΣΤΟΛΗ ΛΕΙΤΟΥΡΓΙΑΣ ΛΟΓΩ ΤΗΣ ΠΑΝΔΗΜΙΑΣ ΤΗΣ ΝΟΣΟΥ ΤΟΥ ΚΟΡΩΝΟΪΟΥ 2019 (COVID-19)

ΜΑΡΤΙΟΣ – Α΄ ΤΡΙΜΗΝΟ 2022

Η Ελληνική Στατιστική Αρχή (ΕΛΣΤΑΤ) ανακοινώνει στοιχεία που αφορούν στην εξέλιξη του κύκλου εργασιών για τις επιχειρήσεις που τέθηκαν σε αναστολή λειτουργίας με κρατική εντολή τον Μάρτιο 2020, λόγω της πανδημίας της νόσου του κορωνοϊού 2019 (COVID-19) (σχετικός σύνδεσμος [ΚΑΔ επιχειρήσεων που πλήττονται και ΚΑΔ επιχειρήσεων που κλείνουν με κρατική εντολή](#)).

Επιπλέον, ανακοινώνονται πρόσθετα, διακριτά στοιχεία για τις επιχειρήσεις που τέθηκαν σε αναστολή λειτουργίας με κρατική εντολή τον Νοέμβριο 2020, για τον περιορισμό της διασποράς του κορωνοϊού (COVID-19) (σχετικοί σύνδεσμοι [ΦΕΚ Β'/4899/06.11.2020](#) και [Πίνακας ΚΑΔ που αναστέλλεται η δραστηριότητά τους](#)).

Η παρούσα δημοσίευση αποτελεί συνέχεια των σχετικών Δελτίων Τύπου που δημοσιεύθηκαν από την ΕΛΣΤΑΤ ([σύνδεσμος ΔΤ](#)), με ενσωμάτωση των πιο πρόσφατων στοιχείων για τον κύκλο εργασιών από Διοικητικές Πηγές, **Μαρτίου και Α΄ τριμήνου 2022**. Αντίστοιχη δημοσίευση έχει προγραμματιστεί και πραγματοποιείται από την ΕΛΣΤΑΤ σε μηνιαία βάση, καθ' όλη την περίοδο που παρουσιάζει ενδιαφέρον και είναι εύλογη η καταγραφή των επιπτώσεων της νόσου του κορωνοϊού στις επιδόσεις των ελληνικών επιχειρήσεων που τέθηκαν σε αναστολή λειτουργίας στο πλαίσιο των μέτρων περιορισμού για την αντιμετώπιση της πανδημίας.

Επιπλέον, παρουσιάζονται πίνακες και γραφήματα με συγκεντρωτικά στοιχεία για τον κύκλο εργασιών του συνόλου των επιχειρήσεων και των κλάδων δραστηριότητας της οικονομίας καθ' όλη την εξεταζόμενη περίοδο, ώστε να μπορούν να αποτελέσουν βάση σύγκρισης για την αποτίμηση των επιπτώσεων της πανδημίας COVID-19 σε όρους μεταβολής του κύκλου εργασιών συνολικά και κλαδικά.

Σκοπός των δημοσιεύσεων αυτών είναι η παρακολούθηση και παρουσίαση της εξέλιξης του βασικού οικονομικού μεγέθους (κύκλος εργασιών από Διοικητικές Πηγές) των επιχειρήσεων που τίθενται σε αναστολή λειτουργίας, διαχρονικά και συγκεκριμένα από την αρχή του έτους 2020, καθώς επίσης και κατά τα έτη 2021 και 2022, καθ' όλη τη διάρκεια εφαρμογής των περιοριστικών μέτρων και κατά τις περιόδους σταδιακής άρσης των περιοριστικών μέτρων αλλά και συγκριτικά, σε σχέση με τους αντίστοιχους μήνες του εκάστοτε προηγούμενου έτους.

Τα στοιχεία που δημοσιεύονται μπορούν να αναδείξουν, αφενός ποιες επιχειρήσεις πλήττονται περισσότερο σε όρους μείωσης του κύκλου εργασιών κατά τις περιόδους ισχύος των περιοριστικών μέτρων, και αφετέρου ποιες επιχειρήσεις ανακάμπτουν γρηγορότερα ή βραδύτερα κατά τις περιόδους άρσης των μέτρων αυτών.

Επιπλέον, με βάση τα στοιχεία που δημοσιεύονται μπορεί να συναχθεί από την πλευρά της προσφοράς ποιες από τις επιχειρήσεις ανταποκρίθηκαν - προσαρμόστηκαν γρηγορότερα στην άρση των περιοριστικών μέτρων και στη λειτουργία υπό τις νέες συνθήκες που έχουν επιβληθεί λόγω της πανδημίας. Παράλληλα, από την πλευρά της ζήτησης μπορούν να εξαχθούν χρήσιμα, έμμεσα συμπεράσματα σχετικά με τις επιχειρήσεις τις οποίες επέλεξαν κατά προτεραιότητα και μαζικότερα οι καταναλωτές (φυσικά πρόσωπα και επιχειρήσεις) κατά τις περιόδους άρσης των περιοριστικών μέτρων για να καλύψουν βασικές και άλλες ανάγκες τους.

Σημειώνεται ότι, από την παρούσα δημοσίευση χρησιμοποιείται επικαιροποιημένο πλαίσιο προσδιορισμού των επιχειρήσεων, το οποίο προκύπτει από τη σύνδεση σε επίπεδο μικροδεδομένων διοικητικών μητρώων επιχειρήσεων, έτους αναφοράς 2020, διοικητικών αρχείων συναλλαγών, ετών αναφοράς 2019, 2020, 2021 και 2022 και του οριστικού Στατιστικού Μητρώου Επιχειρήσεων, έτους αναφοράς 2019, που παρέχει ένα τυποποιημένο σύνολο στοιχείων, εναρμονισμένο με τα ευρωπαϊκά πρότυπα ταξινομήσεων.

Επίσης, η ΕΛΣΤΑΤ πληροφορεί τους χρήστες ότι από το ερχόμενο Δελτίο Τύπου, το οποίο έχει προγραμματιστεί να ανακοινωθεί στις 14 Ιουνίου 2022, για το μήνα Απρίλιο του 2022, θα δημοσιεύονται στοιχεία κύκλου εργασιών μόνο για το σύνολο των επιχειρήσεων όλων των κλάδων δραστηριότητας της οικονομίας και όχι για τις επιχειρήσεις που είχαν τεθεί σε αναστολή λειτουργίας. Αντίστοιχα ο τίτλος του Δελτίου Τύπου θα είναι εφεξής «Εξέλιξη Κύκλου Εργασιών των Ελληνικών Επιχειρήσεων».

Πληροφορίες για μεθοδολογικά θέματα:

Διεύθυνση Στατιστικών Επιχειρήσεων
Τμήμα Μητρώων και Μεγάλων Επιχειρήσεων
Προϊσταμένη του Τμήματος: Αδαμαντία Γεωργοστάθη
Τηλ.: 213 135 2043
E-mail: a.georgostathi@statistics.gr

Πληροφορίες για παροχή δεδομένων:

Τηλ.: 213 135 2022, 2308, 2310
E-mail: data.dissem@statistics.gr

Ειδικότερα,

Το **πλήθος των επιχειρήσεων σε αναστολή λειτουργίας τον Μάρτιο 2020**, βάσει του νέου πλαισίου προσδιορισμού¹ ανήλθε σε 223.371 επιχειρήσεις, που αντιστοιχεί στο 15,7% του συνόλου των επιχειρήσεων της Ελληνικής Οικονομίας. Το μεγαλύτερο ποσοστό επιχειρήσεων σε αναστολή λειτουργίας καταγράφηκε στον τομέα Εκπαίδευση (91,7%) και ακολούθως στον τομέα Δραστηριότητες Υπηρεσιών Παροχής Καταλύματος και Υπηρεσιών Εστίασης (88,3%). Τα αντίστοιχα μικρότερα ποσοστά καταγράφηκαν στον τομέα Επαγγελματικές, Επιστημονικές και Τεχνικές Δραστηριότητες (0,2%) και στον τομέα Ενημέρωση και Επικοινωνία (1,1%). Στους κάτωθι τομείς οικονομικής δραστηριότητας δεν υπάρχουν επιχειρήσεις σε υποχρεωτική αναστολή λειτουργίας (Πίνακας 1):

- Γεωργία, Δασοκομία και Αλιεία
- Ορυχεία και Λατομεία
- Μεταποίηση
- Παροχή Ηλεκτρικού Ρεύματος, Φυσικού Αερίου, Ατμού και Κλιματισμού
- Παροχή Νερού, Επεξεργασία Λυμάτων, Διαχείριση Αποβλήτων και Δραστηριότητες Εξυγίανσης
- Κατασκευές
- Μεταφορά και Αποθήκευση
- Χρηματοπιστωτικές και Ασφαλιστικές Δραστηριότητες
- Διαχείριση Ακίνητης Περιουσίας
- Δημόσια Διοίκηση και Άμυνα, Υποχρεωτική Κοινωνική Ασφάλιση.

Για το σύνολο των επιχειρήσεων και των δραστηριοτήτων της οικονομίας, ο κύκλος εργασιών το πρώτο τρίμηνο 2022 ανήλθε σε 88.283.509 χιλ. ευρώ, σημειώνοντας αύξηση 33,5% σε σχέση με το πρώτο τρίμηνο 2021, που είχε ανέλθει σε 66.112.030 χιλ. ευρώ. Τη μεγαλύτερη αύξηση στον κύκλο εργασιών το πρώτο τρίμηνο 2022 σε σύγκριση με το πρώτο τρίμηνο 2021 παρουσίασαν οι επιχειρήσεις του τομέα Τέχνες, Διασκέδαση και Ψυχαγωγία κατά 315,1%, ενώ τη μικρότερη αύξηση στον κύκλο εργασιών το πρώτο τρίμηνο 2022 σε σύγκριση με το πρώτο τρίμηνο 2021 παρουσίασαν οι επιχειρήσεις του τομέα Ενημέρωση και Επικοινωνία, κατά 5,3% (Πίνακας 2α).

Για το σύνολο των επιχειρήσεων της οικονομίας με υποχρέωση τήρησης διπλογραφικών βιβλίων, για τις οποίες υπάρχουν διαθέσιμα στοιχεία σε μηνιαία βάση, ο κύκλος εργασιών τον Μάρτιο 2022 ανήλθε σε 28.419.568 χιλ. ευρώ, σημειώνοντας αύξηση 41,0% σε σχέση με τον Μάρτιο 2021, που είχε ανέλθει σε 20.153.060 χιλ. ευρώ. Τη μεγαλύτερη αύξηση στον κύκλο εργασιών τον Μάρτιο 2022 σε σύγκριση με τον Μάρτιο 2021 παρουσίασαν οι επιχειρήσεις του τομέα Τέχνες, Διασκέδαση και Ψυχαγωγία κατά 376,5%, ενώ τη μικρότερη αύξηση κατέγραψαν οι επιχειρήσεις του τομέα Δραστηριότητες Σχετικές με την Ανθρώπινη Υγεία και την Κοινωνική Μέριμνα, κατά 0,1% (Πίνακας 2β).

Για τις 223.371 επιχειρήσεις που τέθηκαν σε αναστολή λειτουργίας τον Μάρτιο 2020, ο κύκλος εργασιών το πρώτο τρίμηνο 2022 ανήλθε σε 5.305.441 χιλ. ευρώ, σημειώνοντας αύξηση 83,2% σε σχέση με το πρώτο τρίμηνο 2021, που είχε ανέλθει σε 2.895.763 χιλ. ευρώ. Τη μεγαλύτερη αύξηση στον κύκλο εργασιών το πρώτο τρίμηνο 2022 σε σύγκριση με το πρώτο τρίμηνο 2021 παρουσίασαν οι επιχειρήσεις του κλάδου Παραγωγή κινηματογραφικών ταινιών, βίντεο και τηλεοπτικών προγραμμάτων, ηχογραφήσεις και μουσικές εκδόσεις, κατά 876,5%. Τη μικρότερη αύξηση στον κύκλο εργασιών το πρώτο τρίμηνο 2022 σε σύγκριση με το πρώτο τρίμηνο 2021 παρουσίασαν οι επιχειρήσεις του κλάδου Δραστηριότητες ενοικίασης και εκμίσθωσης, κατά 18,4%, ενώ μείωση κατέγραψαν οι επιχειρήσεις του κλάδου Αρχιτεκτονικές δραστηριότητες και δραστηριότητες μηχανικών· τεχνικές δοκιμές και αναλύσεις, κατά 1,8% (Πίνακας 3α).

¹ **Νέο πλαίσιο προσδιορισμού:** προκύπτει από τη σύνδεση σε επίπεδο μικροδεδομένων διοικητικών μητρώων επιχειρήσεων, έτους αναφοράς 2020, διοικητικών αρχείων συναλλαγών, ετών αναφοράς 2019, 2020, 2021 και 2022 και του οριστικού Στατιστικού Μητρώου Επιχειρήσεων, έτους αναφοράς 2019, που παρέχει ένα τυποποιημένο σύνολο στοιχείων, εναρμονισμένο με τα ευρωπαϊκά πρότυπα ταξινόμησης.

Για τις επιχειρήσεις που τέθηκαν σε αναστολή λειτουργίας τον Μάρτιο 2020 με υποχρέωση τήρησης διπλογραφικών βιβλίων, για τις οποίες υπάρχουν διαθέσιμα στοιχεία σε μηνιαία βάση, ο κύκλος εργασιών τον Μάρτιο 2022 ανήλθε σε 1.187.622 χιλ. ευρώ, σημειώνοντας αύξηση 131,2% σε σχέση με τον Μάρτιο 2021, που είχε ανέλθει σε 513.733 χιλ. ευρώ. Τη μεγαλύτερη αύξηση στον κύκλο εργασιών τον Μάρτιο 2022 σε σύγκριση με τον Μάρτιο 2021 παρουσίασαν οι επιχειρήσεις του κλάδου Παραγωγή κινηματογραφικών ταινιών, βίντεο και τηλεοπτικών προγραμμάτων, ηχογραφήσεις και μουσικές εκδόσεις κατά 1.752,5%. Τη μικρότερη αύξηση στον κύκλο εργασιών τον Μάρτιο 2022 σε σύγκριση με τον Μάρτιο 2021 παρουσίασαν οι επιχειρήσεις του κλάδου Δραστηριότητες ενοικίασης και εκμίσθωσης, κατά 18,6%, ενώ τη μεγαλύτερη μείωση κατέγραψαν οι επιχειρήσεις του κλάδου Αρχιτεκτονικές δραστηριότητες και δραστηριότητες μηχανικών· τεχνικές δοκιμές και αναλύσεις, κατά 9,6% (Πίνακας 3β).

Πίνακας 1: Πλήθος επιχειρήσεων της Ελληνικής Οικονομίας (οριστικό Στατιστικό Μητρώο Επιχειρήσεων, έτους 2019) και πλήθος επιχειρήσεων σε Αναστολή Λειτουργίας τον Μάρτιο 2020 και τον Νοέμβριο 2020, ανά Τομέα Οικονομικής Δραστηριότητας (NACE Αναθ. 2)

ΟΙΚΟΝΟΜΙΚΗ ΔΡΑΣΤΗΡΙΟΤΗΤΑ		ΠΛΗΘΟΣ ΕΠΙΧΕΙΡΗΣΕΩΝ			ΠΟΣΟΣΤΟ (%) ΕΠΙΧΕΙΡΗΣΕΩΝ	
Κωδικός NACE Αναθ.2	Περιγραφή	Σύνολο	Σε Αναστολή Λειτουργίας		Σε Αναστολή Λειτουργίας	
			Μάρτιος 2020	Νοέμβριος 2020	Μάρτιος 2020	Νοέμβριος 2020
A	Γεωργία, Δασοκομία και Αλιεία	536.763				
B	Ορυχεία και Λατομεία	604				
Γ	Μεταποίηση	57.903				
Δ	Παροχή Ηλεκτρικού Ρεύματος, Φυσικού Αερίου, Ατμού και Κλιματισμού	8.219				
E	Παροχή Νερού, Επεξεργασία Λυμάτων, Διαχείριση Αποβλήτων και Δραστηριότητες Εξυγίανσης	1.963				
ΣΤ	Κατασκευές	61.913				
Z	Χονδρικό και Λιανικό Εμπόριο, Επισκευή Μηχανοκίνητων Οχημάτων και Μοτοσυκλετών	230.782	66.228	68.987	28,7	29,9
H	Μεταφορά και Αποθήκευση	61.145				
Θ	Δραστηριότητες Υπηρεσιών Παροχής Καταλύματος και Υπηρεσιών Εστίασης	110.330	97.399	70.916	88,3	64,3
I	Ενημέρωση και Επικοινωνία	17.097	188	191	1,1	1,1
K	Χρηματοπιστωτικές και Ασφαλιστικές Δραστηριότητες	17.032				
Λ	Διαχείριση Ακίνητης Περιουσίας	10.773				
M	Επαγγελματικές, Επιστημονικές και Τεχνικές Δραστηριότητες	138.661	330	296	0,2	0,2
N	Διοικητικές και Υποστηρικτικές Δραστηριότητες	21.779	2.436	3.009	11,2	13,8
Ξ	Δημόσια Διοίκηση και Άμυνα, Υποχρεωτική Κοινωνική Ασφάλιση	1.088				
O	Εκπαίδευση	21.695	19.887	18.159	91,7	83,7
Π	Δραστηριότητες Σχετικές με την Ανθρώπινη Υγεία και την Κοινωνική Μέριμνα	58.515	1.428	2.047	2,4	3,5
P	Τέχνες, Διασκέδαση και Ψυχαγωγία	21.343	14.597	16.472	68,4	77,2
Σ	Άλλες Δραστηριότητες Παροχής Υπηρεσιών	40.411	20.878	21.064	51,7	52,1
Ω	Άγνωστη Δραστηριότητα	9.108				
Γενικό Σύνολο		1.427.124	223.371	201.141	15,7	14,1

Πίνακας 2α: Κύκλος Εργασιών (σε χιλ. ευρώ), από Διοικητικές Πηγές, για το Σύνολο των Επιχειρήσεων της Ελληνικής Οικονομίας (οριστικό Στατιστικό Μητρώο Επιχειρήσεων, έτους 2019), ανά Τομέα Οικονομικής Δραστηριότητας (NACE Αναθ. 2)

ΟΙΚΟΝΟΜΙΚΗ ΔΡΑΣΤΗΡΙΟΤΗΤΑ		ΚΥΚΛΟΣ ΕΡΓΑΣΙΩΝ (σε χιλ. ευρώ)				ΜΕΤΑΒΟΛΗ (%)	
Κωδικός NACE Αναθ.2	Περιγραφή	Δ' Τρίμηνο 2020	Α' Τρίμηνο 2021	Δ' Τρίμηνο 2021	Α' Τρίμηνο 2022	Δ' Τρίμηνο 2021/2020	Α' Τρίμηνο 2022/2021
A	Γεωργία, Δασοκομία και Αλιεία	2.646.552	1.583.050	2.957.837	1.745.876	11,8	10,3
B	Ορυχεία και Λατομεία	234.885	174.499	234.980	188.293	0,0	7,9
Γ	Μεταποίηση	15.155.242	14.810.218	20.473.943	17.277.084	35,1	16,7
Δ	Παροχή Ηλεκτρικού Ρεύματος, Φυσικού Αερίου, Ατμού και Κλιματισμού	5.234.413	4.909.053	(**)	(**)	(**)	(**)
E	Παροχή Νερού· Επεξεργασία Λυμάτων, Διαχείριση Αποβλήτων και Δραστηριότητες Εξυγίανσης	562.332	461.190	639.637	557.764	13,7	20,9
ΣΤ	Κατασκευές	3.477.296	1.781.686	3.852.010	2.052.169	10,8	15,2
Z	Χονδρικό και Λιανικό Εμπόριο, Επισκευή Μηχανοκίνητων Οχημάτων και Μοτοσυκλετών	32.132.498	29.226.563	38.704.111	35.725.917	20,5	22,2
H	Μεταφορά και Αποθήκευση	3.360.450	2.756.924	5.102.376	4.071.411	51,8	47,7
Θ	Δραστηριότητες Υπηρεσιών Παροχής Καταλύματος και Υπηρεσιών Εστίασης	1.279.718	598.629	2.318.820	1.400.316	81,2	133,9
I	Ενημέρωση και Επικοινωνία	3.288.003	2.690.182	3.570.669	2.832.350	8,6	5,3
K	Χρηματοπιστωτικές και Ασφαλιστικές Δραστηριότητες	2.611.336	2.335.767	(**)	(**)	(**)	(**)
Λ	Διαχείριση Ακίνητης Περιουσίας	552.641	305.360	576.013	530.886	4,2	73,9
M	Επαγγελματικές, Επιστημονικές και Τεχνικές Δραστηριότητες	3.386.992	2.170.724	4.009.132	2.576.060	18,4	18,7
N	Διοικητικές και Υποστηρικτικές Δραστηριότητες	1.330.516	1.031.455	1.658.018	1.234.881	24,6	19,7
Ξ	Δημόσια Διοίκηση και Άμυνα, Υποχρεωτική Κοινωνική Ασφάλιση	147.178	93.174	156.027	(**)	6,0	(**)
O	Εκπαίδευση	116.182	61.841	139.585	97.431	20,1	57,6
Π	Δραστηριότητες Σχετικές με την Ανθρώπινη Υγεία και την Κοινωνική Μέριμνα	644.709	562.617	751.356	595.762	16,5	5,9
P	Τέχνες, Διασκέδαση και Ψυχαγωγία	811.691	331.743	1.530.248	1.376.948	88,5	315,1
Σ	Άλλες Δραστηριότητες Παροχής Υπηρεσιών	328.334	226.059	403.404	281.222	22,9	24,4
Ω	Άγνωστη Δραστηριότητα	3.432	1.296	2.020	1.579	-41,1	21,8
Γενικό Σύνολο		77.304.400	66.112.030	100.967.883	88.283.509	30,6	33,5

(**) Στα στοιχεία περιλαμβάνονται μη τυπικές συναλλαγές, ως εκ τούτου δε δημοσιεύονται γιατί δεν είναι συγκρίσιμα.

Σημείωση:

Οι επιχειρήσεις που τηρούν απλογραφικά βιβλία υποβάλλουν στοιχεία στις φορολογικές αρχές σε τριμηνιαία βάση, ενώ οι επιχειρήσεις που τηρούν διπλογραφικά βιβλία υποβάλλουν στοιχεία σε μηνιαία βάση. Ως εκ τούτου, στοιχεία για το σύνολο των επιχειρήσεων είναι διαθέσιμα μόνο σε τριμηνιαία βάση.

Πίνακας 2β: Κύκλος Εργασιών (σε χιλ. ευρώ), από Διοικητικές Πηγές, για το Σύνολο των Επιχειρήσεων της Ελληνικής Οικονομίας (οριστικό Στατιστικό Μητρώο Επιχειρήσεων, έτους 2019) με υποχρέωση τήρησης Διπλογραφικών Βιβλίων, ανά Τομέα Οικονομικής Δραστηριότητας (NACE Αναθ. 2)

ΟΙΚΟΝΟΜΙΚΗ ΔΡΑΣΤΗΡΙΟΤΗΤΑ		ΚΥΚΛΟΣ ΕΡΓΑΣΙΩΝ (σε χιλ. ευρώ)				ΜΕΤΑΒΟΛΗ (%)	
Κωδικός NACE Αναθ.2	Περιγραφή	Φεβρουάριος 2021	Μάρτιος 2021	Φεβρουάριος 2022	Μάρτιος 2022	Φεβρουάριος 2022/2021	Μάρτιος 2022/2021
A	Γεωργία, Δασοκομία και Αλιεία	184.428	253.662	211.763	280.799	14,8	10,7
B	Ορυχεία και Λατομεία	49.146	69.084	62.899	71.620	28,0	3,7
Γ	Μεταποίηση	4.541.288	5.426.179	5.058.956	6.526.739	11,4	20,3
Δ	Παροχή Ηλεκτρικού Ρεύματος, Φυσικού Αερίου, Ατμού και Κλιματισμού	1.629.411	(**)	(**)	(**)	(**)	(**)
E	Παροχή Νερού· Επεξεργασία Λυμάτων, Διαχείριση Αποβλήτων και Δραστηριότητες Εξυγίανσης	144.490	167.847	169.545	202.439	17,3	20,6
ΣΤ	Κατασκευές	376.509	554.715	512.950	660.094	36,2	19,0
Z	Χονδρικό και Λιανικό Εμπόριο, Επισκευή Μηχανοκίνητων Οχημάτων και Μοτοσυκλετών	6.907.654	8.087.401	9.276.350	10.572.231	34,3	30,7
H	Μεταφορά και Αποθήκευση	676.669	798.545	1.055.613	1.226.561	56,0	53,6
Θ	Δραστηριότητες Υπηρεσιών Παροχής Καταλύματος και Υπηρεσιών Εστίασης	77.697	84.525	181.833	215.780	134,0	155,3
I	Ενημέρωση και Επικοινωνία	779.604	945.058	848.008	985.142	8,8	4,2
K	Χρηματοπιστωτικές και Ασφαλιστικές Δραστηριότητες	881.619	(**)	(**)	(**)	(**)	(**)
Λ	Διαχείριση Ακίνητης Περιουσίας	81.762	121.985	141.824	239.512	73,5	96,3
M	Επαγγελματικές, Επιστημονικές και Τεχνικές Δραστηριότητες	441.971	616.862	570.131	638.231	29,0	3,5
N	Διοικητικές και Υποστηρικτικές Δραστηριότητες	296.498	328.285	348.950	395.293	17,7	20,4
Ξ	Δημόσια Διοίκηση και Άμυνα, Υποχρεωτική Κοινωνική Ασφάλιση	22.890	23.469	(**)	26.716	(**)	13,8
O	Εκπαίδευση	10.148	16.492	18.651	22.091	83,8	33,9
Π	Δραστηριότητες Σχετικές με την Ανθρώπινη Υγεία και την Κοινωνική Μέριμνα	158.115	173.157	172.457	173.408	9,1	0,1
P	Τέχνες, Διασκέδαση και Ψυχαγωγία	149.150	88.625	428.902	422.287	187,6	376,5
Σ	Άλλες Δραστηριότητες Παροχής Υπηρεσιών	33.056	35.121	38.119	40.809	15,3	16,2
Ω	Άγνωστη Δραστηριότητα	43	39	99	198	130,2	407,7
Γενικό Σύνολο		17.442.148	20.153.060	24.403.192	28.419.568	39,9	41,0

(**) Στα στοιχεία περιλαμβάνονται μη τυπικές συναλλαγές, ως εκ τούτου δεν δημοσιεύονται γιατί δεν είναι συγκρίσιμα

Πίνακας 3α: Κύκλος Εργασιών (σε χιλ. ευρώ), από Διοικητικές Πηγές, για το Σύνολο των Επιχειρήσεων σε Αναστολή Λειτουργίας τον Μάρτιο 2020, ανά Κλάδο Οικονομικής Δραστηριότητας (NACE Αναθ. 2)

ΟΙΚΟΝΟΜΙΚΗ ΔΡΑΣΤΗΡΙΟΤΗΤΑ		ΚΥΚΛΟΣ ΕΡΓΑΣΙΩΝ (σε χιλ. ευρώ)				ΜΕΤΑΒΟΛΗ (%)	
Κωδικός NACE Αναθ.2	Περιγραφή	Δ' Τρίμηνο 2020	Α' Τρίμηνο 2021	Δ' Τρίμηνο 2021	Α' Τρίμηνο 2022	Δ' Τρίμηνο 2021/2020	Α' Τρίμηνο 2022/2021
47	Λιανικό εμπόριο, εκτός από το εμπόριο μηχανοκίνητων οχημάτων και μοτοσυκλετών	2.526.484	1.844.136	3.681.777	2.319.163	45,7	25,8
55	Καταλύματα	412.668	86.113	852.881	271.154	106,7	214,9
56	Δραστηριότητες υπηρεσιών εστίασης	795.368	467.784	1.362.462	1.059.793	71,3	126,6
59	Παραγωγή κινηματογραφικών ταινιών, βίντεο και τηλεοπτικών προγραμμάτων, ηχογραφήσεις και μουσικές εκδόσεις	2.682	1.225	17.749	11.962	561,8	876,5
71	Αρχιτεκτονικές δραστηριότητες και δραστηριότητες μηχανικών τεχνικές δοκιμές και αναλύσεις	22.175	28.440	33.958	27.914	53,1	-1,8
77	Δραστηριότητες ενοικίασης και εκμίσθωσης	18.431	13.337	22.163	15.793	20,2	18,4
82	Διοικητικές δραστηριότητες γραφείου, γραμματειακή υποστήριξη και άλλες δραστηριότητες παροχής υποστήριξης προς τις επιχειρήσεις	23.698	14.843	71.408	54.009	201,3	263,9
85	Εκπαίδευση	112.173	59.384	135.561	95.069	20,8	60,1
88	Δραστηριότητες κοινωνικής μέριμνας χωρίς παροχή καταλύματος	14.368	11.834	14.678	14.614	2,2	23,5
90	Δημιουργικές δραστηριότητες, τέχνες και διασκέδαση	44.523	24.653	59.350	42.659	33,3	73,0
91	Δραστηριότητες βιβλιοθηκών, αρχειοφυλακείων, μουσείων και λοιπές πολιτιστικές δραστηριότητες	29.879	13.864	29.380	20.619	-1,7	48,7
92	Τυχερά παιχνίδια και στοιχήματα	550.611	194.443	1.236.386	1.173.492	124,5	503,5
93	Αθλητικές δραστηριότητες και δραστηριότητες διασκέδασης και ψυχαγωγίας	154.891	80.936	161.581	110.929	4,3	37,1
94	Δραστηριότητες οργανώσεων	5.291	2.966	8.665	3.956	63,8	33,4
96	Άλλες δραστηριότητες παροχής προσωπικών υπηρεσιών	76.009	51.805	109.839	84.315	44,5	62,8
Γενικό Σύνολο		4.789.251	2.895.763	7.797.838	5.305.441	62,8	83,2

Σημείωση:

Οι επιχειρήσεις που τηρούν απλογραφικά βιβλία υποβάλλουν στοιχεία στις φορολογικές αρχές σε τριμηνιαία βάση, ενώ οι επιχειρήσεις που τηρούν διπλογραφικά βιβλία υποβάλλουν στοιχεία σε μηνιαία βάση. Ως εκ τούτου, στοιχεία για το σύνολο των επιχειρήσεων είναι διαθέσιμα μόνο σε τριμηνιαία βάση.

Πίνακας 3β: Κύκλος Εργασιών (σε χιλ. ευρώ), από Διοικητικές Πηγές, των Επιχειρήσεων σε Αναστολή Λειτουργίας τον Μάρτιο 2020 με υποχρέωση τήρησης Διπλογραφικών Βιβλίων, ανά Κλάδο Οικονομικής Δραστηριότητας (NACE Αναθ. 2)

ΟΙΚΟΝΟΜΙΚΗ ΔΡΑΣΤΗΡΙΟΤΗΤΑ		ΚΥΚΛΟΣ ΕΡΓΑΣΙΩΝ (σε χιλ. ευρώ)				ΜΕΤΑΒΟΛΗ (%)	
Κωδικός NACE Αναθ.2	Περιγραφή	Φεβρουάριος 2021	Μάρτιος 2021	Φεβρουάριος 2022	Μάρτιος 2022	Φεβρουάριος 2022/2021	Μάρτιος 2022/2021
47	Λιανικό εμπόριο, εκτός από το εμπόριο μηχανοκίνητων οχημάτων και μοτοσυκλετών	350.341	313.297	499.156	508.475	42,5	62,3
55	Καταλύματα	21.526	25.472	66.366	88.870	208,3	248,9
56	Δραστηριότητες υπηρεσιών εστίασης	50.168	51.665	103.548	114.036	106,4	120,7
59	Παραγωγή κινηματογραφικών ταινιών, βίντεο και τηλεοπτικών προγραμμάτων, ηχογραφήσεις και μουσικές εκδόσεις	226	219	2.884	4.057	1.176,1	1.752,5
71	Αρχιτεκτονικές δραστηριότητες και δραστηριότητες μηχανικών· τεχνικές δοκιμές και αναλύσεις	8.367	8.425	6.908	7.616	-17,4	-9,6
77	Δραστηριότητες ενοικίασης και εκμίσθωσης	1.233	1.495	1.683	1.773	36,5	18,6
82	Διοικητικές δραστηριότητες γραφείου, γραμματειακή υποστήριξη και άλλες δραστηριότητες παροχής υποστήριξης προς τις επιχειρήσεις	2.564	5.169	19.765	16.173	670,9	212,9
85	Εκπαίδευση	9.995	16.074	18.482	21.918	84,9	36,4
88	Δραστηριότητες κοινωνικής μέριμνας χωρίς παροχή καταλύματος	4.076	2.792	2.428	4.627	-40,4	65,7
90	Δημιουργικές δραστηριότητες, τέχνες και διασκέδαση	1.741	10.587	6.649	17.154	281,9	62,0
91	Δραστηριότητες βιβλιοθηκών, αρχειοφυλακείων, μουσείων και λοιπές πολιτιστικές δραστηριότητες	1.202	1.655	2.807	3.117	133,5	88,3
92	Τυχερά παιχνίδια και στοιχήματα	121.664	41.400	387.246	363.252	218,3	777,4
93	Αθλητικές δραστηριότητες και δραστηριότητες διασκέδασης και ψυχαγωγίας	20.192	33.321	29.319	31.579	45,2	-5,2
94	Δραστηριότητες οργανώσεων	62	86	158	198	154,8	130,2
96	Άλλες δραστηριότητες παροχής προσωπικών υπηρεσιών	1.813	2.076	3.977	4.777	119,4	130,1
Γενικό Σύνολο		595.170	513.733	1.151.376	1.187.622	93,5	131,2

Πίνακας 4α: Κύκλος εργασιών (σε χιλ. ευρώ), από Διοικητικές Πηγές, για το Σύνολο των Επιχειρήσεων που ανήκουν σε κλάδους οικονομικής δραστηριότητας που τέθηκαν σε Αναστολή Λειτουργίας για πρώτη φορά τον Νοέμβριο 2020

ΟΙΚΟΝΟΜΙΚΗ ΔΡΑΣΤΗΡΙΟΤΗΤΑ		Πλήθος επιχειρήσεων σε αναστολή λειτουργίας για πρώτη φορά τον Νοέμβριο 2020	ΚΥΚΛΟΣ ΕΡΓΑΣΙΩΝ (σε χιλ. ευρώ)				ΜΕΤΑΒΟΛΗ (%)	
Κωδικός NACE Αναθ.2	Περιγραφή		Δ' Τρίμηνο 2020	Α' Τρίμηνο 2021	Δ' Τρίμηνο 2021	Α' Τρίμηνο 2022	Δ' Τρίμηνο 2021/2020	Α' Τρίμηνο 2022/2021
79	Δραστηριότητες ταξιδιωτικών πρακτορείων, γραφείων οργανωμένων ταξιδιών και υπηρεσιών κρατήσεων και συναφείς δραστηριότητες	51	3.098	625	3.958	2.147	27,8	243,5
86	Δραστηριότητες ανθρώπινης υγείας	869	3.893	3.556	4.937	4.184	26,8	17,7

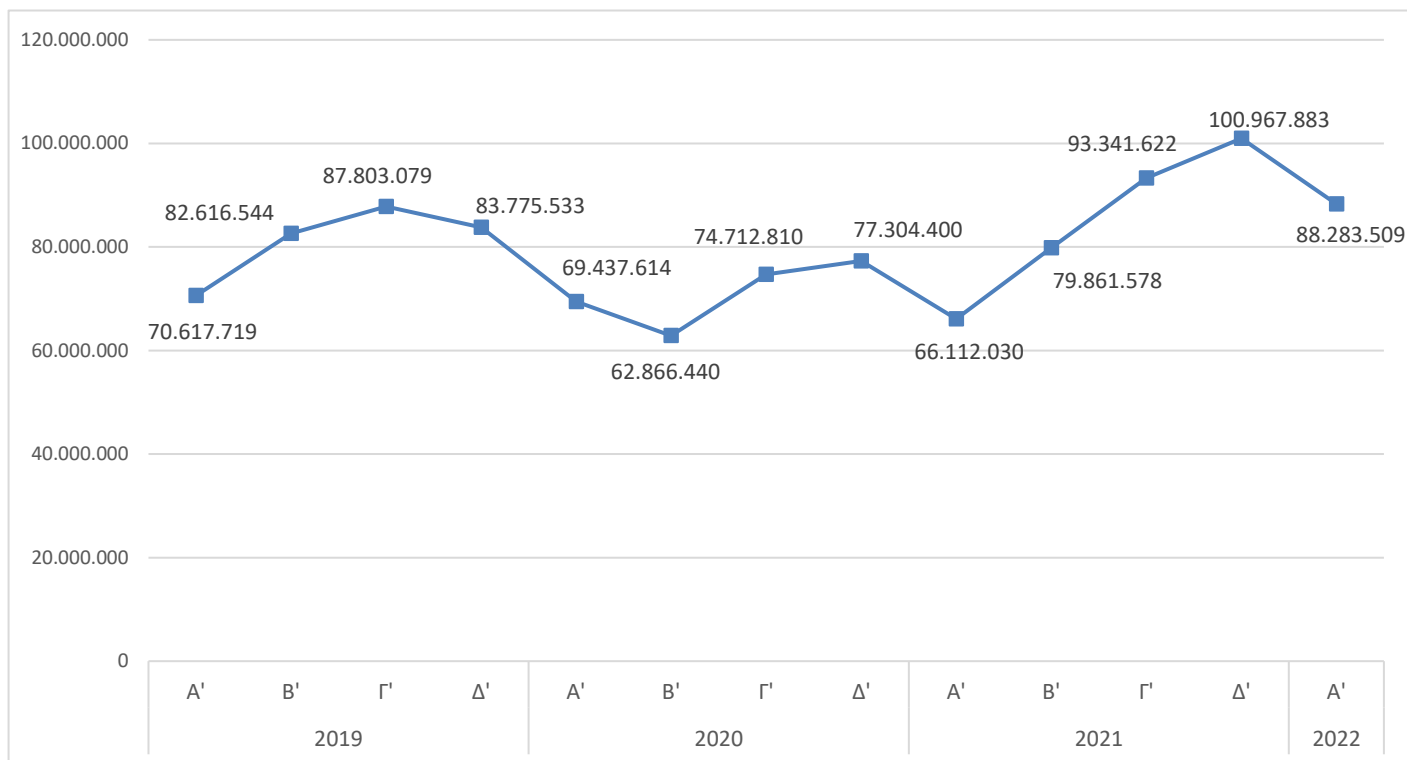
Σημείωση:

Οι επιχειρήσεις που τηρούν απλογραφικά βιβλία υποβάλλουν στοιχεία στις φορολογικές αρχές σε τριμηνιαία βάση, ενώ οι επιχειρήσεις που τηρούν διπλογραφικά βιβλία υποβάλλουν στοιχεία σε μηνιαία βάση. Ως εκ τούτου, στοιχεία για το σύνολο των επιχειρήσεων είναι διαθέσιμα μόνο σε τριμηνιαία βάση.

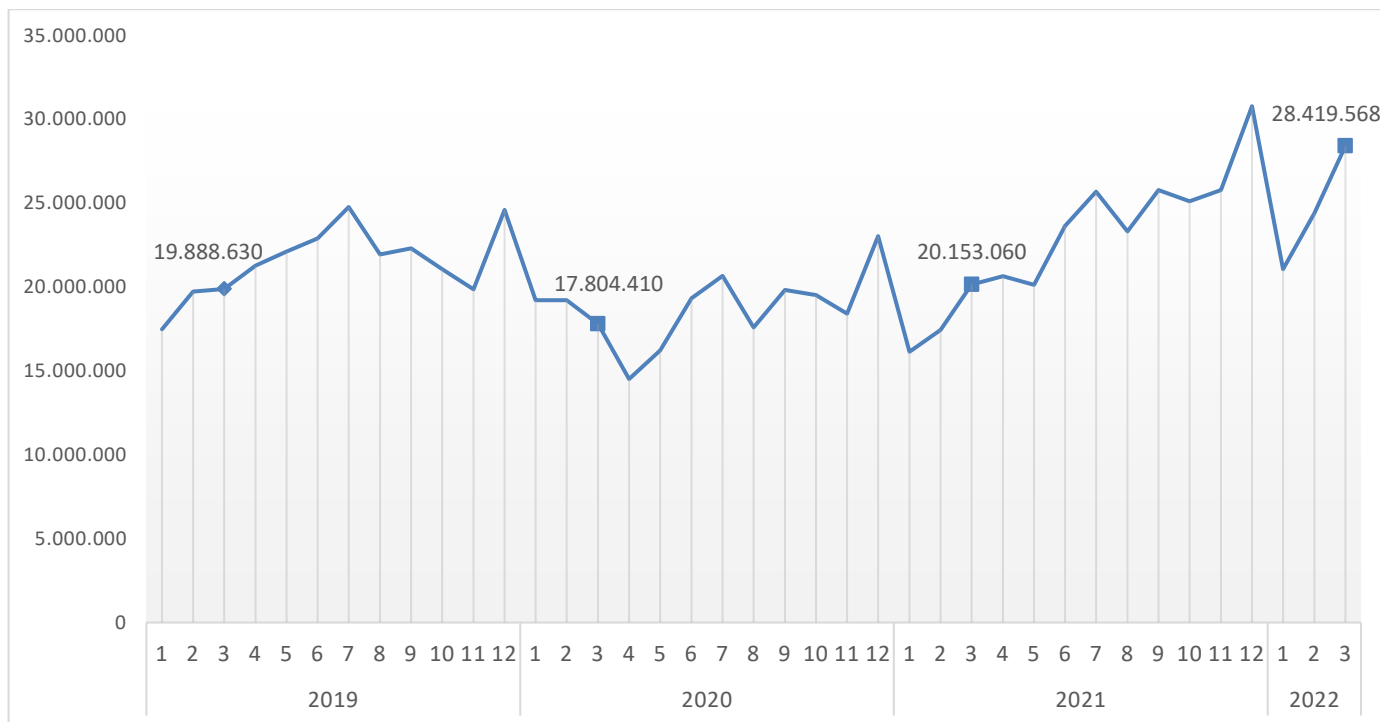
Πίνακας 4β: Κύκλος εργασιών (σε χιλ. ευρώ), από Διοικητικές Πηγές, των επιχειρήσεων με υποχρέωση τήρησης Διπλογραφικών Βιβλίων, που ανήκουν σε κλάδους οικονομικής δραστηριότητας που τέθηκαν σε Αναστολή Λειτουργίας για πρώτη φορά τον Νοέμβριο 2020

ΟΙΚΟΝΟΜΙΚΗ ΔΡΑΣΤΗΡΙΟΤΗΤΑ		ΚΥΚΛΟΣ ΕΡΓΑΣΙΩΝ (σε χιλ. ευρώ)				ΜΕΤΑΒΟΛΗ (%)	
Κωδικός NACE Αναθ.2	Περιγραφή	Φεβρουάριος 2021	Μάρτιος 2021	Φεβρουάριος 2022	Μάρτιος 2022	Φεβρουάριος 2022/2021	Μάρτιος 2022/2021
79	Δραστηριότητες ταξιδιωτικών πρακτορείων, γραφείων οργανωμένων ταξιδιών και υπηρεσιών κρατήσεων και συναφείς δραστηριότητες	212	187	527	1.269	148,6	578,6
86	Δραστηριότητες ανθρώπινης υγείας	314	357	516	424	64,3	18,8

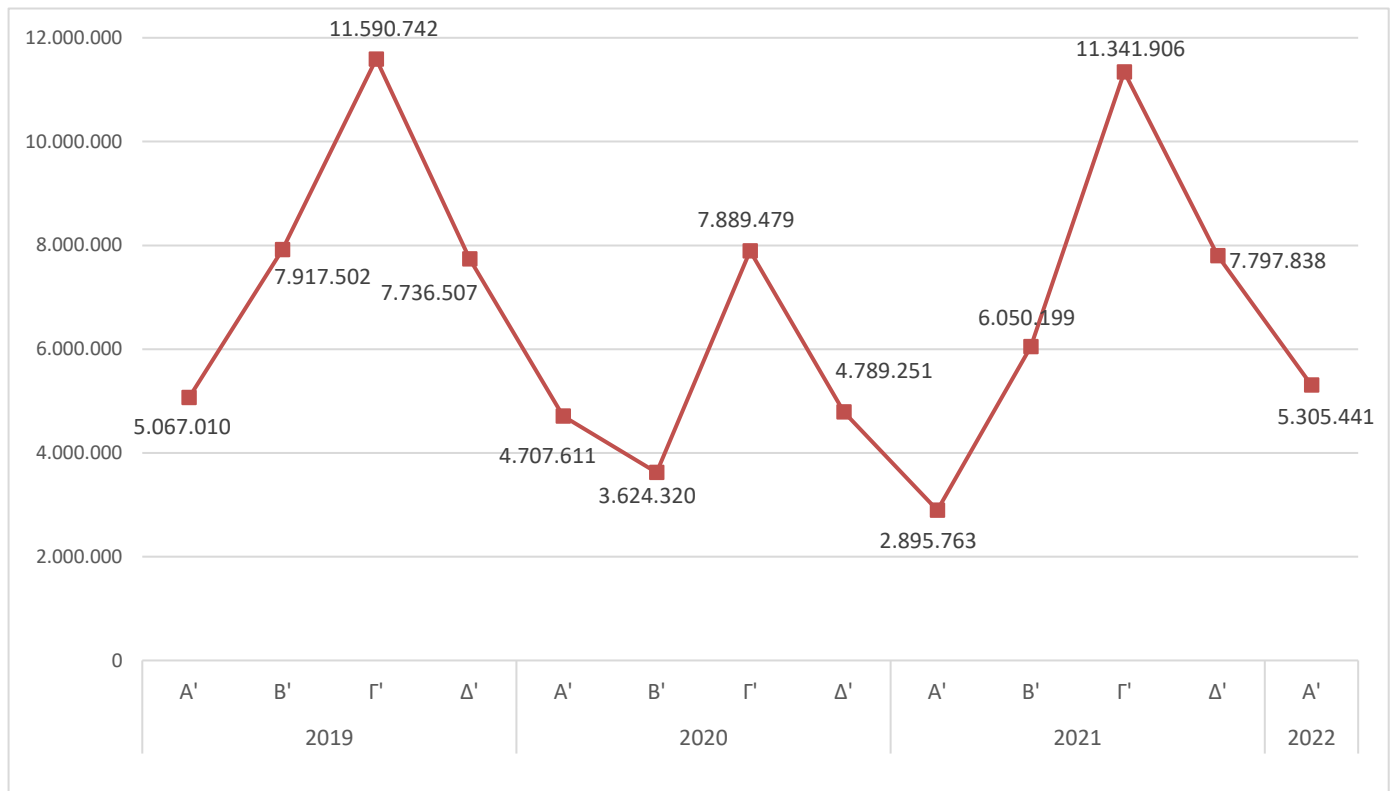
Γράφημα 1. Κύκλος εργασιών (σε χιλ. €) για το Σύνολο των Επιχειρήσεων της Οικονομίας



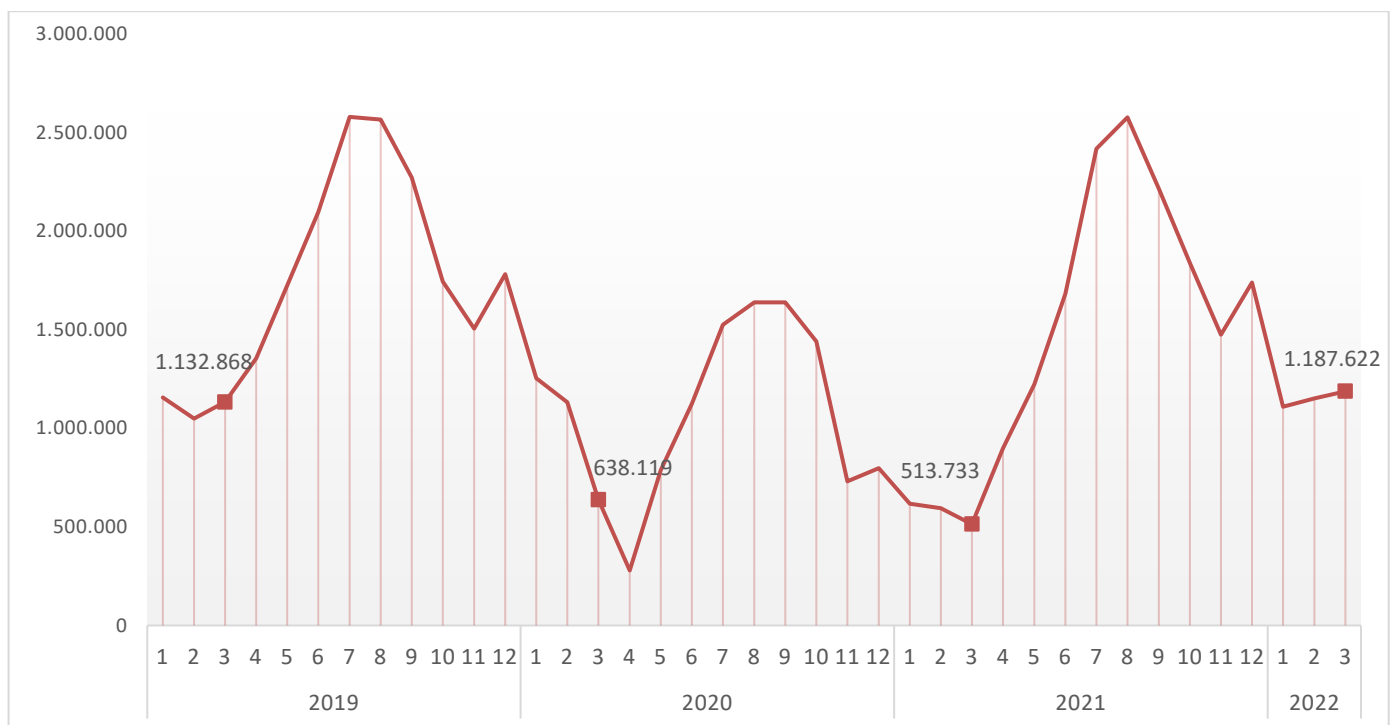
Γράφημα 2. Κύκλος εργασιών (σε χιλ. €) μόνο των Επιχειρήσεων με υποχρέωση τήρησης Διπλογραφικών Βιβλίων (μηνιαία υποβολή στοιχείων)



Γράφημα 3. Κύκλος εργασιών (σε χιλ. €) για το Σύνολο των Επιχειρήσεων σε Αναστολή Λειτουργίας, τον Μάρτιο 2020



Γράφημα 4: Κύκλος εργασιών (σε χιλ. ευρώ) μόνο των Επιχειρήσεων σε Αναστολή Λειτουργίας τον Μάρτιο 2020 με υποχρέωση τήρησης Διπλογραφικών Βιβλίων (μηνιαία υποβολή στοιχείων)



Γενικά Τα στατιστικά στοιχεία που παρουσιάζονται στο παρόν Δελτίο Τύπου αφορούν στις επιχειρήσεις που ταξινομούνται σε κλάδους οικονομικής δραστηριότητας οι οποίοι, με κρατική εντολή τον Μάρτιο 2020 (σχετικός σύνδεσμος από την ιστοσελίδα του Υπουργείου Οικονομικών [ΚΑΔ επιχειρήσεων που πλήττονται και ΚΑΔ επιχειρήσεων που κλείνουν με κρατική εντολή](#)), τέλεσαν σε αναστολή λειτουργίας λόγω της πανδημίας της νόσου του κορωνοϊού 2019 (COVID-19).

Τα στατιστικά στοιχεία αυτά έχουν καταρτισθεί βάσει της σύνδεσης και επεξεργασίας δεδομένων από τις ακόλουθες πηγές:

- Το οριστικό Στατιστικό Μητρώο Επιχειρήσεων της ΕΛΣΤΑΤ, έτους αναφοράς 2019.
- Διοικητικά μητρώα επιχειρήσεων, έτους αναφοράς 2020.
- Διοικητικά αρχεία συναλλαγών (φορολογικά, κλπ), ετών αναφοράς 2019, 2020, 2021 και 2022.

Ειδικότερα, χρησιμοποιήθηκαν τα εξής στοιχεία ανά πηγή:

- Οι ενεργές επιχειρήσεις και ο κλάδος οικονομικής δραστηριότητας από το οριστικό Στατιστικό Μητρώο Επιχειρήσεων έτους 2019.
- Ο πληθυσμός των νομικών μονάδων (ΑΦΜ) που ταξινομούνται στους ΚΑΔ με προσωρινή αναστολή λειτουργίας από διοικητικά μητρώα επιχειρήσεων έτους 2020.
- Στοιχεία εσόδων από διοικητικά αρχεία συναλλαγών ετών 2019, 2020, 2021 και 2022.

Επισημαίνεται ότι, κατόπιν της αντιστοίχισης των ΚΑΔ με τους κλάδους της ταξινόμησης NACE Αναθ.2, για τους οποίους ισχύει καθολική (για όλες τις υποκείμενες δραστηριότητες) ή μερική αναστολή λειτουργίας των επιχειρήσεων που κατατάσσονται σε αυτούς με βάση την κρατική εντολή τον Μάρτιο 2020, ακολουθεί η σύνδεση με τα στοιχεία του οριστικού Στατιστικού Μητρώου Επιχειρήσεων έτους 2019 που αποτελεί το βασικό πλαίσιο αναφοράς για το παρόν Δελτίο Τύπου. Η σύνδεση αυτή οδηγεί σε διαφοροποιημένα αποτελέσματα ως προς το ποσοστό των επιχειρήσεων σε αναστολή λειτουργίας ανά κλάδο δραστηριότητας της ταξινόμησης NACE Αναθ. 2 (κυρίως επειδή υπήρχαν επιχειρήσεις που βρίσκονταν σε λειτουργία κατά ολόκληρο ή μέρος του έτους 2019 και έληξαν τις εργασίες τους στη διάρκεια του 2020).

Με εφαρμογή της ίδιας μεθοδολογίας, προσδιορίστηκε το πλήθος των επιχειρήσεων που τέθηκαν σε αναστολή λειτουργίας, με κρατική εντολή τον Νοέμβριο 2020 (σχετικοί σύνδεσμοι [ΦΕΚ Β'/4899/06.11.2020](#) και [Πίνακας ΚΑΔ που αναστέλλεται η δραστηριότητά τους](#)).

Στατιστικές ταξινομήσεις Για τις οικονομικές δραστηριότητες, χρησιμοποιείται η ευρωπαϊκή στατιστική ταξινόμηση οικονομικών δραστηριοτήτων [NACE Αναθ. 2](#). Επίσης, στο αρχείο «Επεξηγηματικές σημειώσεις», το οποίο είναι διαθέσιμο στην ενότητα [«Ταξινόμηση οικονομικών δραστηριοτήτων»](#) της ιστοσελίδας της ΕΛΣΤΑΤ καταγράφονται αναλυτικά οι δραστηριότητες που περιλαμβάνονται σε κάθε τετραψήφιο κλάδο της NACE Αναθ. 2.

Σημειώνεται ότι εφαρμόστηκε αυτόματη μετατροπή των ΚΑΔ σε κωδικούς της ταξινόμησης NACE Αναθ. 2, με βάση ισχύοντες κανόνες αντιστοίχισης.

Περίοδος αναφοράς Μάρτιος και Α' τρίμηνο 2022.

Στατιστική μονάδα Η στατιστική μονάδα που χρησιμοποιείται είναι η νομική μονάδα (διακριτά ΑΦΜ).

Συγκρισιμότητα Τα στατιστικά στοιχεία που δημοσιεύονται είναι συγκρίσιμα με τα στοιχεία του οριστικού Στατιστικού Μητρώου Επιχειρήσεων, έτους αναφοράς 2019 (σχετικός σύνδεσμος από την ιστοσελίδα της ΕΛΣΤΑΤ, όπου παρέχονται πίνακες και η μεθοδολογία κατάρτισης [Στατιστικό Μητρώο Επιχειρήσεων](#)).

Παραπομπές Αναλυτικοί πίνακες είναι διαθέσιμοι στην ιστοσελίδα της ΕΛΣΤΑΤ (www.statistics.gr), στον ακόλουθο σύνδεσμο: <https://www.statistics.gr/el/statistics/-/publication/SBR02/->

ΠΑΡΑΡΤΗΜΑ

Κατάλογος Κωδικών Αριθμών Δραστηριότητας (ΚΑΔ), που τέθηκαν σε Αναστολή Λειτουργίας με κρατική εντολή τον Μάρτιο και τον Νοέμβριο 2020 και οι οποίοι αντιστοιχούν σε μέρος των τάξεων συγκεκριμένων κλάδων της Στατιστικής Ταξινόμησης των Οικονομικών Δραστηριοτήτων (NACE Αναθ. 2)

Στατιστική Ταξινόμηση των Οικονομικών Δραστηριοτήτων (NACE Αναθ. 2)		Κωδικοί Αριθμοί Δραστηριότητας (ΚΑΔ) που τέθηκαν σε αναστολή λειτουργίας					
		Μάρτιος 2020			Νοέμβριος 2020		
Κλάδος	Τάξη	4ψήφιοι κωδικοί	6ψήφιοι, 8ψήφιοι κωδικοί	Εξαιρέσεις από 4ψήφιους ΚΑΔ που τέθηκαν σε αναστολή λειτουργίας	4ψήφιοι κωδικοί	6ψήφιοι, 8ψήφιοι κωδικοί	Εξαιρέσεις από 4ψήφιους ΚΑΔ που τέθηκαν σε αναστολή λειτουργίας
47	4711						
47	4719	4719		47.19.10.01 47.19.10.02	4719		47.19.10.01 47.19.10.02
47	4721						
47	4722						
47	4723						
47	4724						
47	4725						
47	4726						
47	4729						
47	4730						
47	4741	4741			4741		
47	4742	4742			4742		
47	4743	4743			4743		
47	4751	4751			4751		
47	4752	4752			4752		
47	4753	4753			4753		
47	4754	4754			4754		
47	4759	4759			4759		
47	4761	4761			4761		
47	4762		47.62.63			47.62.63	
47	4763	4763			4763		
47	4764	4764			4764		
47	4765	4765			4765		
47	4771	4771			4771		
47	4772	4772			4772		
47	4773						
47	4774						
47	4775	4775		47.75.76.19	4775		47.75.76.19
47	4776	4776		47.76.77.02, 47.76.77.04 47.76.77.05, 47.76.77.06 47.76.77.07, 47.76.77.08 47.76.77.09, 47.76.77.13 47.76.77.14, 47.76.77.15 47.76.77.16, 47.76.77.17 47.76.77.18, 47.76.77.19 47.76.77.20 47.76.78, 47.76.79	4776		47.76.77.02, 47.76.77.04 47.76.77.05, 47.76.77.06 47.76.77.07, 47.76.77.08 47.76.77.09, 47.76.77.13 47.76.77.14, 47.76.77.15 47.76.77.16, 47.76.77.17 47.76.77.18, 47.76.77.19 47.76.77.20 47.76.78, 47.76.79
47	4777	4777			4777		
47	4778	4778		47.78.84, 47.78.85 47.78.87, 47.78.88	4778		47.78.84, 47.78.85 47.78.86.24, 47.78.87 47.78.88
47	4779	4779			4779		
47	4781						
47	4782	4782			4782		
47	4789	4789			4789		
47	4791						
47	4799				4799		47.99.16.01, 47.99.17.01 47.99.21.01, 47.99.24.01 47.99.85

Στατιστική Ταξινόμηση των Οικονομικών Δραστηριοτήτων (NACE Αναθ. 2)		Κωδικοί Αριθμοί Δραστηριότητας (ΚΑΔ) που τέθηκαν σε αναστολή λειτουργίας					
		Μάρτιος 2020			Νοέμβριος 2020		
Κλάδος	Τάξη	4ψήφιοι κωδικοί	6ψήφιοι, 8ψήφιοι κωδικοί	Εξαιρέσεις από 4ψήφιους ΚΑΔ που τέθηκαν σε αναστολή λειτουργίας	4ψήφιοι κωδικοί	6ψήφιοι, 8ψήφιοι κωδικοί	Εξαιρέσεις από 4ψήφιους ΚΑΔ που τέθηκαν σε αναστολή λειτουργίας
55	5510	5510					
55	5520	5520					
55	5530	5530					
55	5590						
56	5610	5610			5610		
56	5621	5621			5621		
56	5629		56.29.20.02 56.29.20.04 56.29.20.05		5629		56.29.20.01
56	5630	5630			5630		
59	5911						
59	5912						
59	5913						
59	5914	5914			5914		
59	5920						
71	7111						
71	7112						
71	7120		71.20.14			71.20.14	
77	7711						
77	7712						
77	7721	7721			7721		
77	7722	7722			7722		
77	7729	7729			7729		
77	7731						
77	7732						
77	7733						
77	7734						
77	7735						
77	7739					77.39.13 77.39.19.03	
77	7740						
79	7911						
79	7912						
79	7990					79.90.32 79.90.39	
82	8211						
82	8219						
82	8220						
82	8230	8230			8230		
82	8291						
82	8292						
82	8299						

Στατιστική Ταξινόμηση των Οικονομικών Δραστηριοτήτων (NACE Αναθ. 2)		Κωδικοί Αριθμοί Δραστηριότητας (ΚΑΔ) που τέθηκαν σε αναστολή λειτουργίας					
		Μάρτιος 2020			Νοέμβριος 2020		
Κλάδος	Τάξη	4ψήφιοι κωδικοί	6ψήφιοι, 8ψήφιοι κωδικοί	Εξαιρέσεις από 4ψήφιους ΚΑΔ που τέθηκαν σε αναστολή λειτουργίας	4ψήφιοι κωδικοί	6ψήφιοι, 8ψήφιοι κωδικοί	Εξαιρέσεις από 4ψήφιους ΚΑΔ που τέθηκαν σε αναστολή λειτουργίας
85	8510	8510			8510		
85	8520	8520					
85	8531	8531					
85	8532	8532					
85	8541	8541					
85	8542	8542					
85	8551	8551			8551		85.51.10.06
85	8552	8552			8552		
85	8553	8553			8553		
85	8559	8559			8559		
85	8560	8560					
86	8610						
86	8621						
86	8622						
86	8623						
86	8690					86.90.19.10	
88	8810	8810				88.10.11 88.10.12	
88	8891	8891				88.91.1	88.91.12, 88.91.13.03
88	8899						
90	9001				9001		
90	9002	9002			9002		
90	9003					90.03.11.04 90.03.11.07 90.03.11.17 90.03.11.18	
90	9004	9004			9004		
91	9101	9101			9101		
91	9102	9102			9102		
91	9103	9103			9103		
91	9104	9104			9104		
92	9200	9200		92.00.14, 92.00.21	9200		92.00.14, 92.00.21
93	9311	9311			9311		
93	9312	9312			9312		
93	9313	9313			9313		
93	9319	9319			9319		93.19.13.03
93	9321	9321			9321		
93	9329	9329			9329		
94	9411						
94	9412						
94	9420						
94	9491						
94	9492						
94	9499		94.99.16.01 94.99.16.02			94.99.16	
96	9601						
96	9602	9602			9602		
96	9603						
96	9604	9604			9604		
96	9609		96.09.19.06 96.09.19.08 96.09.19.09 96.09.19.12 96.09.19.16 96.09.19.17			96.09.19.06 96.09.19.08 96.09.19.09 96.09.19.12 96.09.19.16 96.09.19.17	