



ΧΟΡΗΓΗΣΗ ΑΔΕΙΩΝ ΚΥΚΛΟΦΟΡΙΑΣ ΟΧΗΜΑΤΩΝ: ΜΑΡΤΙΟΣ 2026

Η Ελληνική Στατιστική Αρχή ανακοινώνει ότι κατά το μήνα Μάρτιο του 2026 κυκλοφόρησαν για πρώτη φορά 25.722 αυτοκίνητα (καινούργια ή μεταχειρισμένα εξωτερικού) έναντι 21.761 που κυκλοφόρησαν τον αντίστοιχο μήνα του έτους 2025, παρουσιάζοντας αύξηση 18,2%. Αύξηση 4,9% είχε παρουσιάσει η κυκλοφορία για πρώτη φορά αυτοκινήτων (καινούργιων ή μεταχειρισμένων εξωτερικού) τον Μάρτιο του έτους 2025 σε σχέση με τον αντίστοιχο μήνα του 2024 (Πίνακας 1 - Γραφήματα 1,2,3,5). Τα καινούργια αυτοκίνητα που κυκλοφόρησαν τον Μάρτιο του 2026 ανέρχονται σε 15.897 έναντι 13.622 που κυκλοφόρησαν τον αντίστοιχο μήνα του έτους 2025, παρουσιάζοντας αύξηση 16,7%.

Η κυκλοφορία για πρώτη φορά μοτοσυκλετών κυβισμού άνω των 50 cc (καινούργιων και μεταχειρισμένων εξωτερικού) κατά το μήνα Μάρτιο του 2026, ανήλθε σε 6.545 έναντι 5.941 τον αντίστοιχο μήνα του έτους 2025, παρουσιάζοντας αύξηση 10,2%. Αύξηση 15,1% είχε παρουσιάσει η κυκλοφορία για πρώτη φορά μοτοσυκλετών (άνω των 50 cc) τον Μάρτιο του 2025 σε σχέση με τον αντίστοιχο μήνα του 2024 (Πίνακας 1 - Γράφημα 4). Οι καινούργιες μοτοσυκλέτες που κυκλοφόρησαν τον Μάρτιο του 2026 ανέρχονται σε 6.193 έναντι 5.679 που κυκλοφόρησαν τον αντίστοιχο μήνα του έτους 2025, παρουσιάζοντας αύξηση 9,1%.

Την περίοδο Ιανουαρίου - Μαρτίου 2026 κυκλοφόρησαν για πρώτη φορά 66.388 αυτοκίνητα (καινούργια ή μεταχειρισμένα εξωτερικού) έναντι 62.399 που κυκλοφόρησαν την αντίστοιχη περίοδο του έτους 2025, παρουσιάζοντας αύξηση 6,4%. Μείωση 1,7% είχε παρουσιάσει το τρίμηνο Ιανουαρίου - Μαρτίου του 2025 σε σχέση με το αντίστοιχο του 2024 (Πίνακας 3 - Γραφήματα 6,7). Τα καινούργια αυτοκίνητα που κυκλοφόρησαν την περίοδο Ιανουαρίου - Μαρτίου 2026 ανέρχονται σε 37.862 έναντι 35.799 που κυκλοφόρησαν την αντίστοιχη περίοδο του έτους 2025, παρουσιάζοντας αύξηση 5,8%.

Η κυκλοφορία για πρώτη φορά μοτοσυκλετών άνω των 50 cc (καινούργιων και μεταχειρισμένων εξωτερικού) κατά την περίοδο Ιανουαρίου - Μαρτίου 2026, ανήλθε σε 15.998 έναντι 15.030 που κυκλοφόρησαν την αντίστοιχη περίοδο του έτους 2025, παρουσιάζοντας αύξηση 6,4%. Αύξηση 3,7% είχε παρουσιάσει το τρίμηνο Ιανουαρίου - Μαρτίου του 2025 σε σχέση με το αντίστοιχο του 2024 (Πίνακας 3 - Γραφήματα 6,7). Οι καινούργιες μοτοσυκλέτες που κυκλοφόρησαν την περίοδο Ιανουαρίου - Μαρτίου 2026 ανέρχονται σε 15.047 έναντι 14.199 που κυκλοφόρησαν την αντίστοιχη περίοδο του έτους 2025, παρουσιάζοντας αύξηση 6,0%.

Πληροφορίες για μεθοδολογικά θέματα :

Διεύθυνση Τομεακών Στατιστικών

Τμήμα Στατιστικών Μεταφορών

Ελπίδα Κλεφτόγιαννη, Κων/νος Μενεξές

Τηλ: 213 135 3087, 213 135 3055

e-mail: e.kleftogianni@statistics.gr, k.menexes@statistics.gr

Πληροφορίες για παροχή δεδομένων:

Τηλ. 213 135 2022

[email: data.dissem@statistics.gr](mailto:data.dissem@statistics.gr)

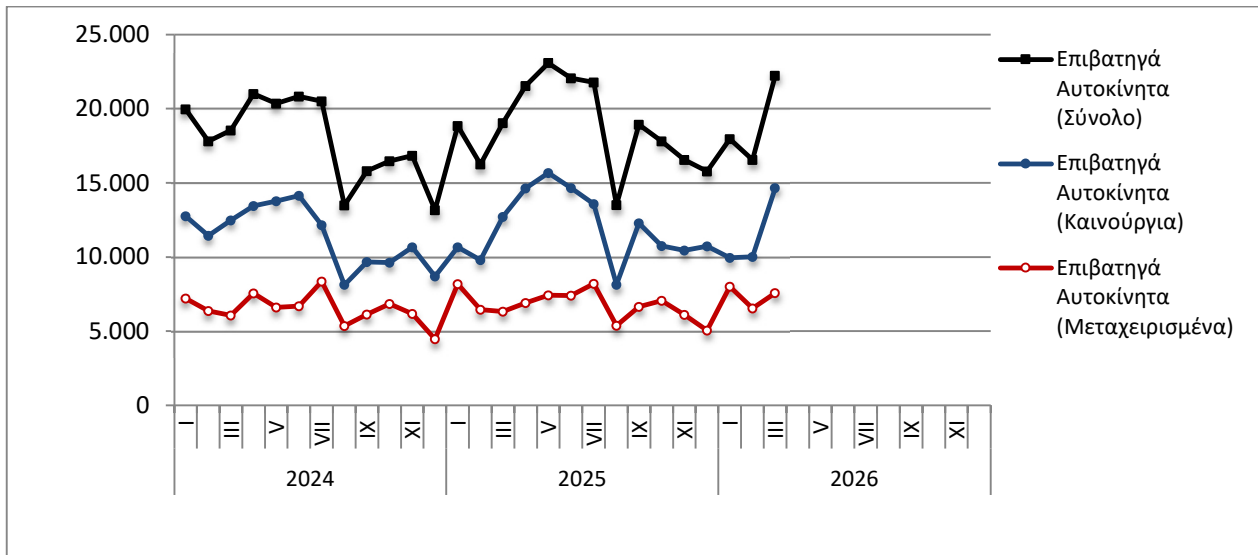
Πίνακας 1. Οχήματα που κυκλοφόρησαν για πρώτη φορά στην Ελλάδα: Μάρτιος 2024 - 2026

Κατηγορία οχημάτων	Μάρτιος									Μεταβολή (%)					
	2024			2025			2026			2025/2024			2026/2025		
	Σύνολο	Καινούργια	Μεταχ/μένα	Σύνολο	Καινούργια	Μεταχ/μένα	Σύνολο	Καινούργια	Μεταχ/μένα	Σύνολο	Καινούργια	Μεταχ/μένα	Σύνολο	Καινούργια	Μεταχ/μένα
Σύνολο Ελλάδος															
Σύνολο οχημάτων	25.909	18.162	7.747	27.702	19.301	8.401	32.267	22.090	10.177	6,9%	6,3%	8,4%	16,5%	14,5%	21,1%
1. Αυτοκίνητα	20.747	13.285	7.462	21.761	13.622	8.139	25.722	15.897	9.825	4,9%	2,5%	9,1%	18,2%	16,7%	20,7%
Επιβατηγά	18.537	12.476	6.061	19.038	12.710	6.328	22.243	14.664	7.579	2,7%	1,9%	4,4%	16,8%	15,4%	19,8%
Λεωφορεία	65	19	46	119	52	67	156	77	79	83,1%	173,7%	45,7%	31,1%	48,1%	17,9%
Φορτηγά	2.145	790	1.355	2.604	860	1.744	3.323	1.156	2.167	21,4%	8,9%	28,7%	27,6%	34,4%	24,3%
2. Μοτοσυκλέτες > 50 cc	5.162	4.877	285	5.941	5.679	262	6.545	6.193	352	15,1%	16,4%	-8,1%	10,2%	9,1%	34,4%
Νομός Αττικής															
Σύνολο οχημάτων	14.733	11.620	3.113	15.853	12.690	3.163	18.189	14.443	3.746	7,6%	9,2%	1,6%	14,7%	13,8%	18,4%
1. Αυτοκίνητα	12.142	9.106	3.036	12.945	9.868	3.077	15.441	11.785	3.656	6,6%	8,4%	1,4%	19,3%	19,4%	18,8%
Επιβατηγά	11.340	8.698	2.642	11.874	9.306	2.568	14.058	10.982	3.076	4,7%	7,0%	-2,8%	18,4%	18,0%	19,8%
Λεωφορεία	34	13	21	55	20	35	79	51	28	61,8%	53,8%	66,7%	43,6%	155,0%	-20,0%
Φορτηγά	768	395	373	1.016	542	474	1.304	752	552	32,3%	37,2%	27,1%	28,3%	38,7%	16,5%
2. Μοτοσυκλέτες > 50 cc	2.591	2.514	77	2.908	2.822	86	2.748	2.658	90	12,2%	12,3%	11,7%	-5,5%	-5,8%	4,7%

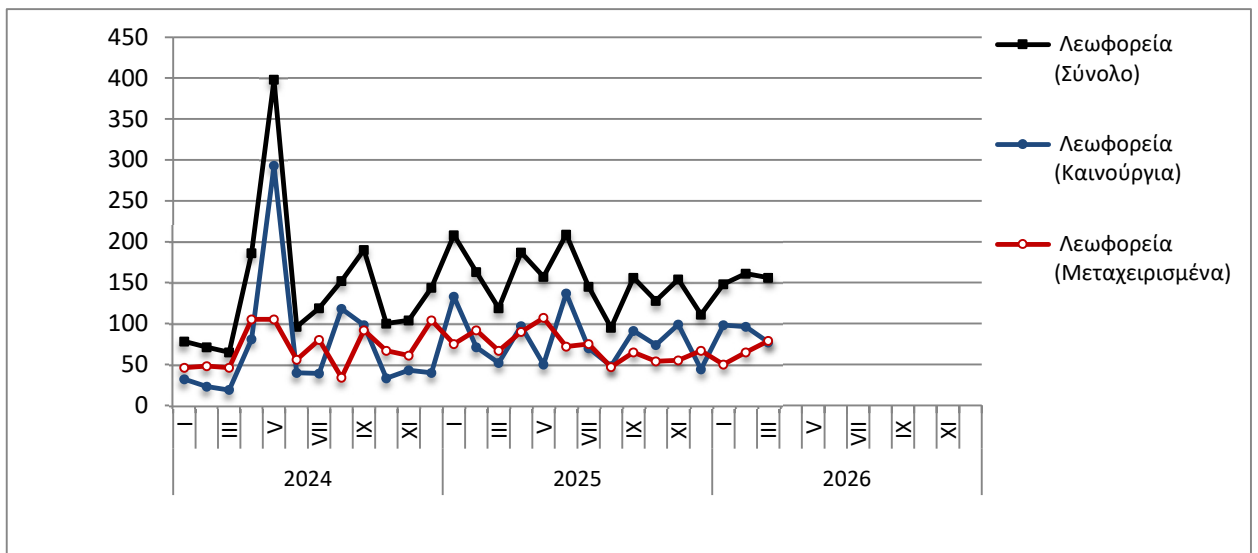
Πίνακας 2. Οχήματα που κυκλοφόρησαν για πρώτη φορά στην Ελλάδα: Απρίλιος 2024 - Μάρτιος 2026

Κατηγορία οχημάτων	Μ.Ο Απρ. 2024 - Μαρ. 2025			Μ.Ο Απρ. 2025 - Μαρ. 2026			Μεταβολή (%)		
							Μ.Ο Απρ. 2025 - Μαρ. 2026 / Μ.Ο Απρ. 2024 - Μαρ. 2025		
	Σύνολο	Καινούργια	Μεταχ/μένα	Σύνολο	Καινούργια	Μεταχ/μένα	Σύνολο	Καινούργια	Μεταχ/μένα
Σύνολο Ελλάδος									
Σύνολο οχημάτων	27.095	18.609	8.486	28.874	19.948	8.926	6,6%	7,2%	5,2%
1. Αυτοκίνητα	20.225	12.059	8.166	21.845	13.220	8.625	8,0%	9,6%	5,6%
Επιβατηγά	17.714	11.122	6.592	18.984	12.125	6.859	7,2%	9,0%	4,1%
Λεωφορεία	165	87	78	151	82	69	-8,5%	-5,7%	-11,5%
Φορτηγά	2.346	850	1.496	2.710	1.013	1.697	15,5%	19,2%	13,4%
2. Μοτοσυκλέτες > 50 cc	6.870	6.550	320	7.029	6.728	301	2,3%	2,7%	-5,9%

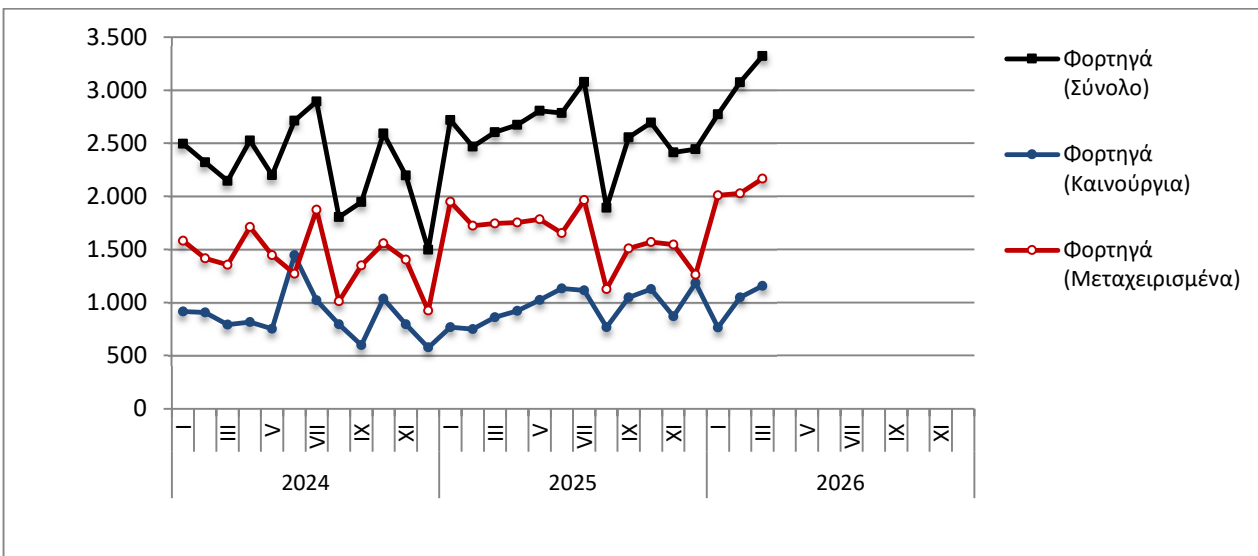
Γράφημα 1. Επιβατηγά Αυτοκίνητα (Ιανουάριος 2024 – Μάρτιος 2026)



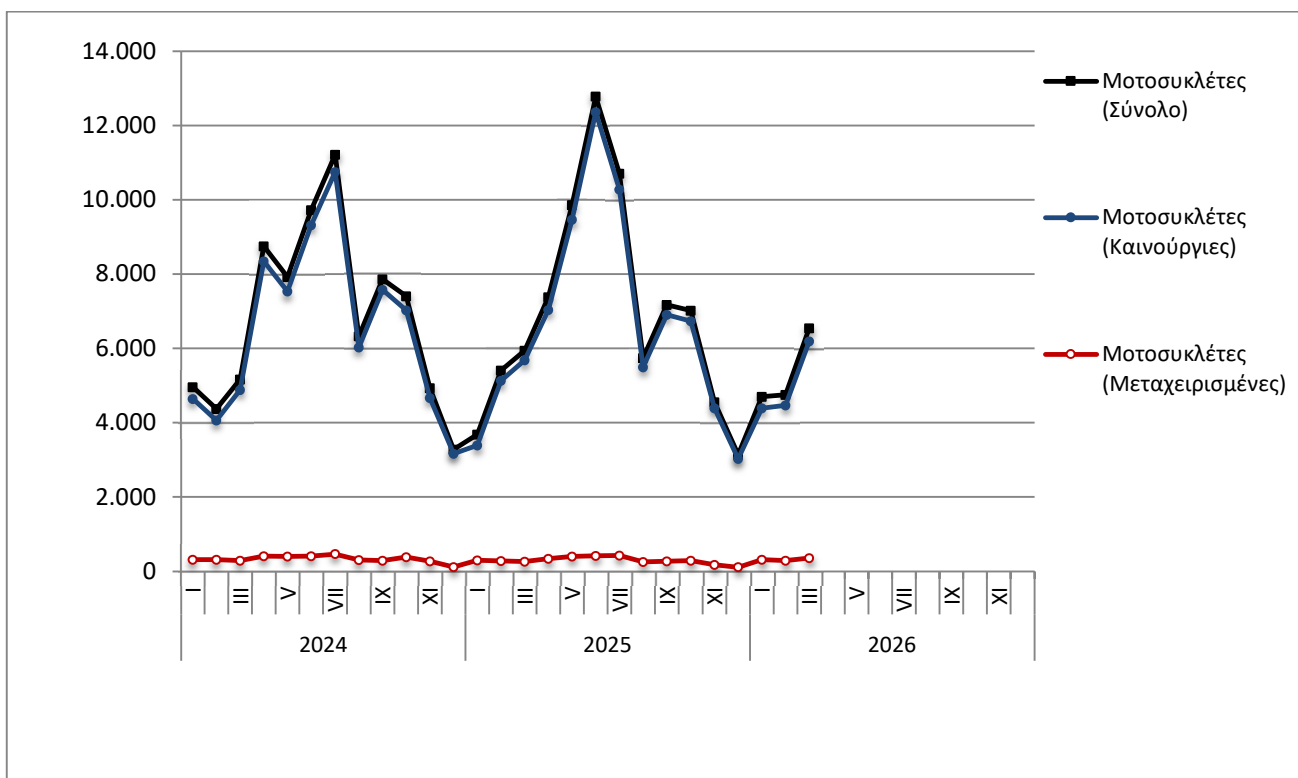
Γράφημα 2. Λεωφορεία (Ιανουάριος 2024 – Μάρτιος 2026)



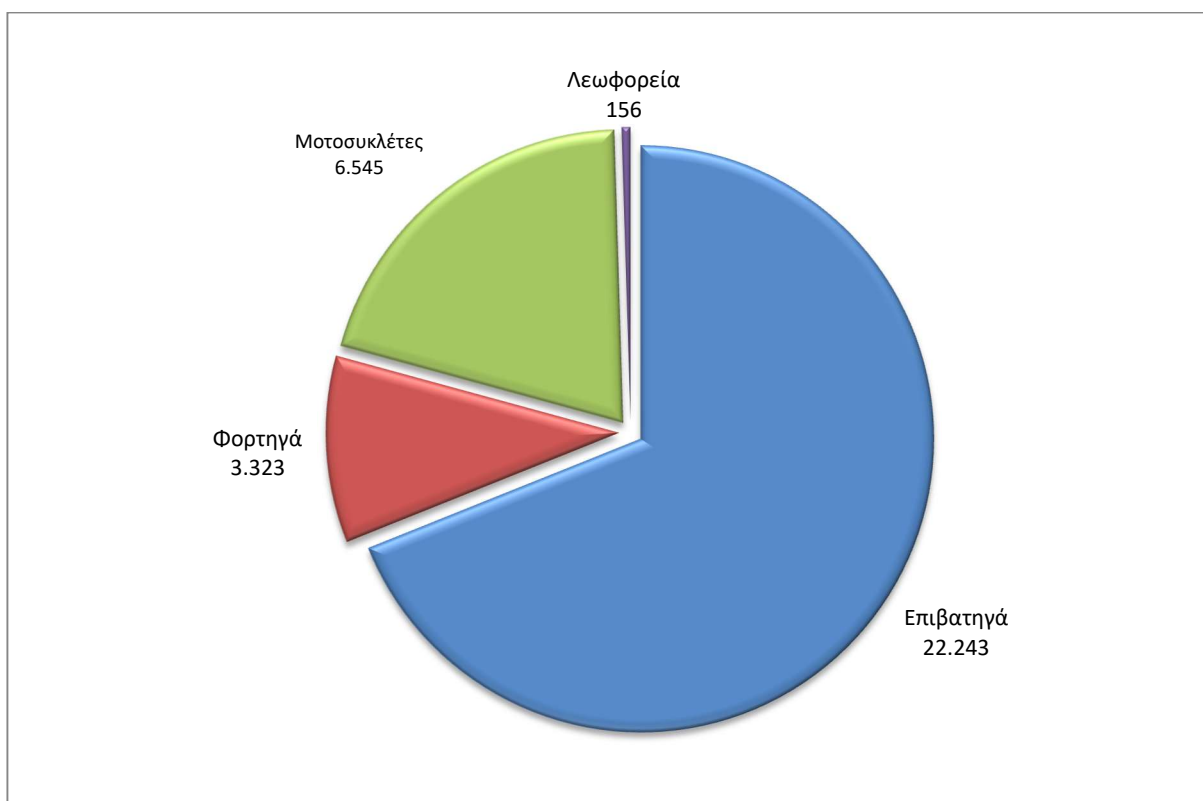
Γράφημα 3. Φορτηγά (Ιανουάριος 2024 – Μάρτιος 2026)



Γράφημα 4. Μοτοσυκλέτες (Ιανουάριος 2024 – Μάρτιος 2026)



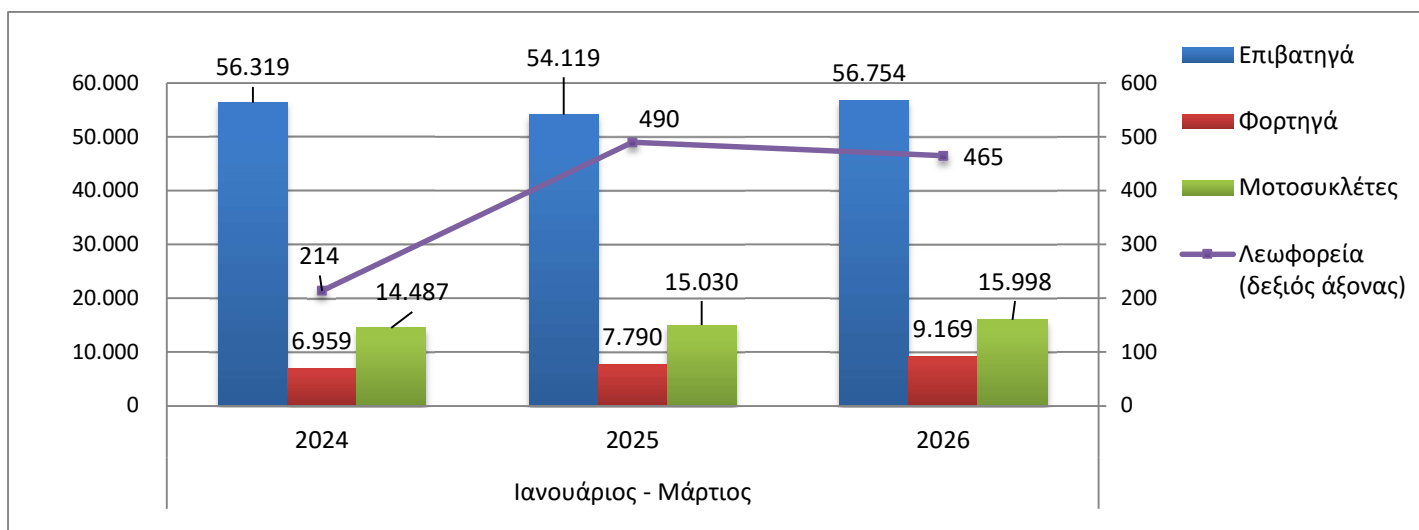
Γράφημα 5. Νέες Εγγραφές Οχημάτων (Μάρτιος 2026)



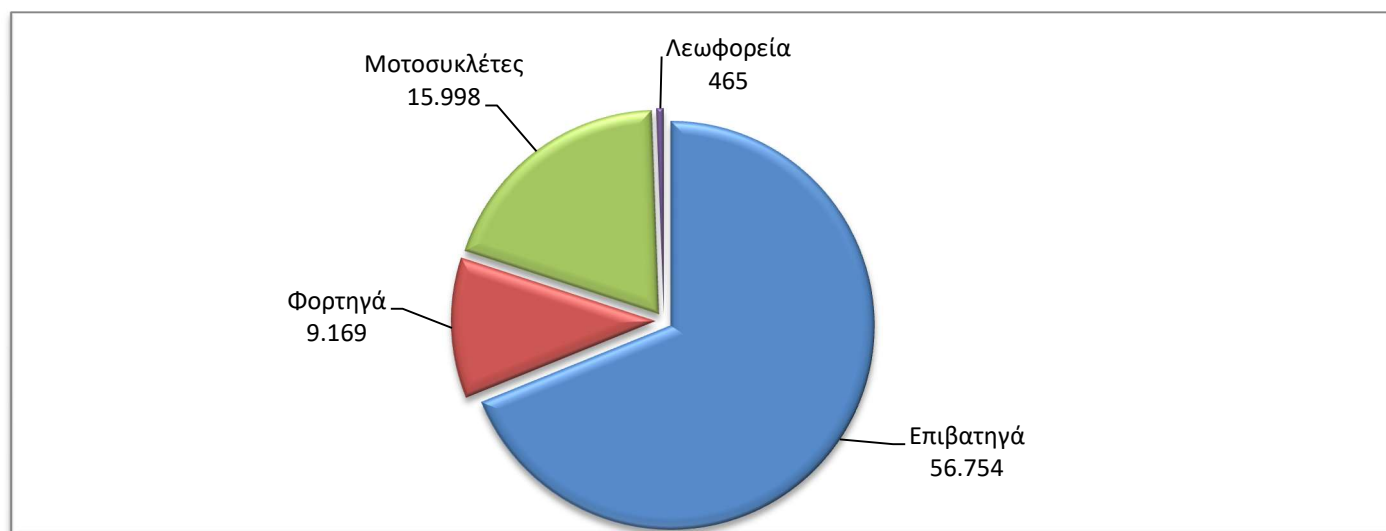
Πίνακας 3. Οχήματα που κυκλοφόρησαν για πρώτη φορά στην Ελλάδα: Ιανουάριος - Μάρτιος ετών 2024 έως 2026

Κατηγορία οχημάτων	Ιανουάριος - Μάρτιος									Μεταβολή (%)					
	2024			2025			2026			2025/2024			2026/2025		
	Σύνολο	Καινούργια	Μεταχ/μένα	Σύνολο	Καινούργια	Μεταχ/μένα	Σύνολο	Καινούργια	Μεταχ/μένα	Σύνολο	Καινούργια	Μεταχ/μένα	Σύνολο	Καινούργια	Μεταχ/μένα
Σύνολο Ελλάδος															
Σύνολο οχημάτων	77.979	52.946	25.033	77.429	49.998	27.431	82.386	52.909	29.477	-0,7%	-5,6%	9,6%	6,4%	5,8%	7,5%
1. Αυτοκίνητα	63.492	39.371	24.121	62.399	35.799	26.600	66.388	37.862	28.526	-1,7%	-9,1%	10,3%	6,4%	5,8%	7,2%
Επιβατηγά	56.319	36.688	19.631	54.119	33.168	20.951	56.754	34.625	22.129	-3,9%	-9,6%	6,7%	4,9%	4,4%	5,6%
Λεωφορεία	214	74	140	490	256	234	465	271	194	129,0%	245,9%	67,1%	-5,1%	5,9%	-17,1%
Φορτηγά	6.959	2.609	4.350	7.790	2.375	5.415	9.169	2.966	6.203	11,9%	-9,0%	24,5%	17,7%	24,9%	14,6%
2. Μοτοσυκλέτες > 50 cc	14.487	13.575	912	15.030	14.199	831	15.998	15.047	951	3,7%	4,6%	-8,9%	6,4%	6,0%	14,4%
Νομός Αττικής															
Σύνολο οχημάτων	43.834	33.986	9.848	42.723	32.759	9.964	45.852	35.187	10.665	-2,5%	-3,6%	1,2%	7,3%	7,4%	7,0%
1. Αυτοκίνητα	36.329	26.769	9.560	34.848	25.162	9.686	37.567	27.165	10.402	-4,1%	-6,0%	1,3%	7,8%	8,0%	7,4%
Επιβατηγά	33.499	25.186	8.313	31.610	23.464	8.146	33.801	25.051	8.750	-5,6%	-6,8%	-2,0%	6,9%	6,8%	7,4%
Λεωφορεία	118	55	63	279	180	99	278	206	72	136,4%	227,3%	57,1%	-0,4%	14,4%	-27,3%
Φορτηγά	2.712	1.528	1.184	2.959	1.518	1.441	3.488	1.908	1.580	9,1%	-0,7%	21,7%	17,9%	25,7%	9,6%
2. Μοτοσυκλέτες > 50 cc	7.505	7.217	288	7.875	7.597	278	8.285	8.022	263	4,9%	5,3%	-3,5%	5,2%	5,6%	-5,4%

Γράφημα 6. Σύγκριση Χορήγησης Νέων Αδειών Κυκλοφορίας Οχημάτων : Ιανουάριος – Μάρτιος ετών 2024 έως 2026



Γράφημα 7. Νέες Εγγραφές Οχημάτων : Ιανουάριος - Μάρτιος 2026



Πίνακας 4
Πωλήσεις καινούργιων και μεταχειρισμένων επιβατηγών κατά μάρκα:
Μάρτιος 2026 και Ιανουάριος - Μάρτιος 2026

Μάρκα	Επιβατηγά			
	Μάρτιος		Ιανουάριος - Μάρτιος	
	καινούργια	μεταχειρισμένα	καινούργια	μεταχειρισμένα
ADRIA	-	-	-	1
ALFA ROMEO	55	32	232	101
ALPINA	-	1	1	1
ALPINE	-	1	-	2
ASTON MARTIN	-	1	-	5
AUDI	509	169	1.236	448
BENTLEY	2	1	3	3
BMW	730	244	1.802	768
BURSTNER	-	1	-	4
BYD	292	-	746	1
CAPRON	1	1	2	6
CARTHAGO	-	-	-	1
CHAUSSON	-	-	-	1
CHERY	65	-	172	-
CHERY, EBRO	350	-	697	-
CHERY, EXEED, FOWNIX, CHIREY, CHERY EXEED, OMODA	3	-	9	-
CHERY, OMODA	48	-	56	-
CHEVROLET	-	3	-	18
CHEVROLET, GMC, HOLDEN, DAEWOO	-	1	-	4
CITROEN	871	379	2.527	1.153
CITROEN / DS	1	175	4	504
CUPRA	84	11	298	23
DACIA	791	160	1.605	522
DAIHATSU	-	-	-	1
DEEPAL	19	-	32	-
DEEPAL, CHANGAN	5	-	10	-
DETHLEFFS	-	-	-	5
DFSK, SERES, SOKON, FENGON	7	-	15	-
DODGE	-	1	-	1
DONGFENG	4	-	7	-
DS	15	24	38	71
E-GO	-	-	-	1
EXEED, CHERY EXEED, OMODA, EXLANTIX, XTRIM, JAECOO	32	-	36	-
FERRARI	-	-	1	7
FIAT	259	290	707	752
FORD	247	574	618	1.602
FORD ²	-	-	-	1
GAC, AION	7	-	31	-
GEELY	26	-	75	-
GLOBE TRAVELLER	-	-	-	1
HONDA	40	57	93	196
HYMER	-	1	1	2
HYUNDAI	749	669	1.769	1.935
IMPREZA	-	1	-	1

Πίνακας 4 (συνέχεια)
Πωλήσεις καινούργιων και μεταχειρισμένων επιβατηγών κατά μάρκα:
Μάρτιος 2026 και Ιανουάριος - Μάρτιος 2026

Μάρκα	Επιβατηγά			
	Μάρτιος		Ιανουάριος - Μάρτιος	
	καινούργια	μεταχειρισμένα	καινούργια	μεταχειρισμένα
INEOS	-	-	-	1
IVECO S.P.A / LAIKA CARAVANS	-	-	-	1
JAECOO, OMODA, CHERY, FOWNIX, LUCANO	28	-	82	-
JAGUAR	-	14	1	65
JEEP	213	83	540	246
KERABOSS	2	-	2	-
KIA	359	144	799	436
KNAUS	-	4	-	7
LADA	-	1	-	4
LAIKA CARAVANS	-	-	-	2
LAMBORGHINI	1	2	3	2
LANCIA	-	2	-	6
LAND ROVER	58	75	122	244
LEAPMOTOR	32	-	62	-
LEXUS	66	4	158	9
LINCOLN	-	-	-	1
LMC	-	1	-	1
LOTUS	-	-	1	-
LYNK&CO	8	3	20	13
MASERATI	2	2	6	7
MAZDA	53	44	155	117
MERCEDES	213	736	448	2.061
MERCEDES ¹	1	-	2	-
MERCEDES ²	-	-	1	-
MG	3	4	25	6
MG, ROEWE	387	8	1.060	15
MINI	342	34	672	127
MITSUBISHI	4	93	10	291
MOBILVETTA DESIGN SpA	-	2	-	3
MOKE	1	-	2	-
NIO	7	-	27	-
NISSAN	1.257	456	1.510	1.407
NISSAN ¹	-	-	3	-
OPEL	887	460	2.500	1.367
PEUGEOT	1.075	850	2.684	2.481
PEUGEOT ²	-	-	1	-
PLA	-	1	-	1
POESSL	-	-	-	1
PORSCHE	12	71	61	185
POSSL	-	-	-	1
PSA AUTOMOBILES	-	1	-	2
RANGE ROVER	-	8	-	18
RENAULT	706	541	1.455	1.647
SCODA	-	-	-	16
SEAT	145	50	303	147
SKODA	135	85	581	216

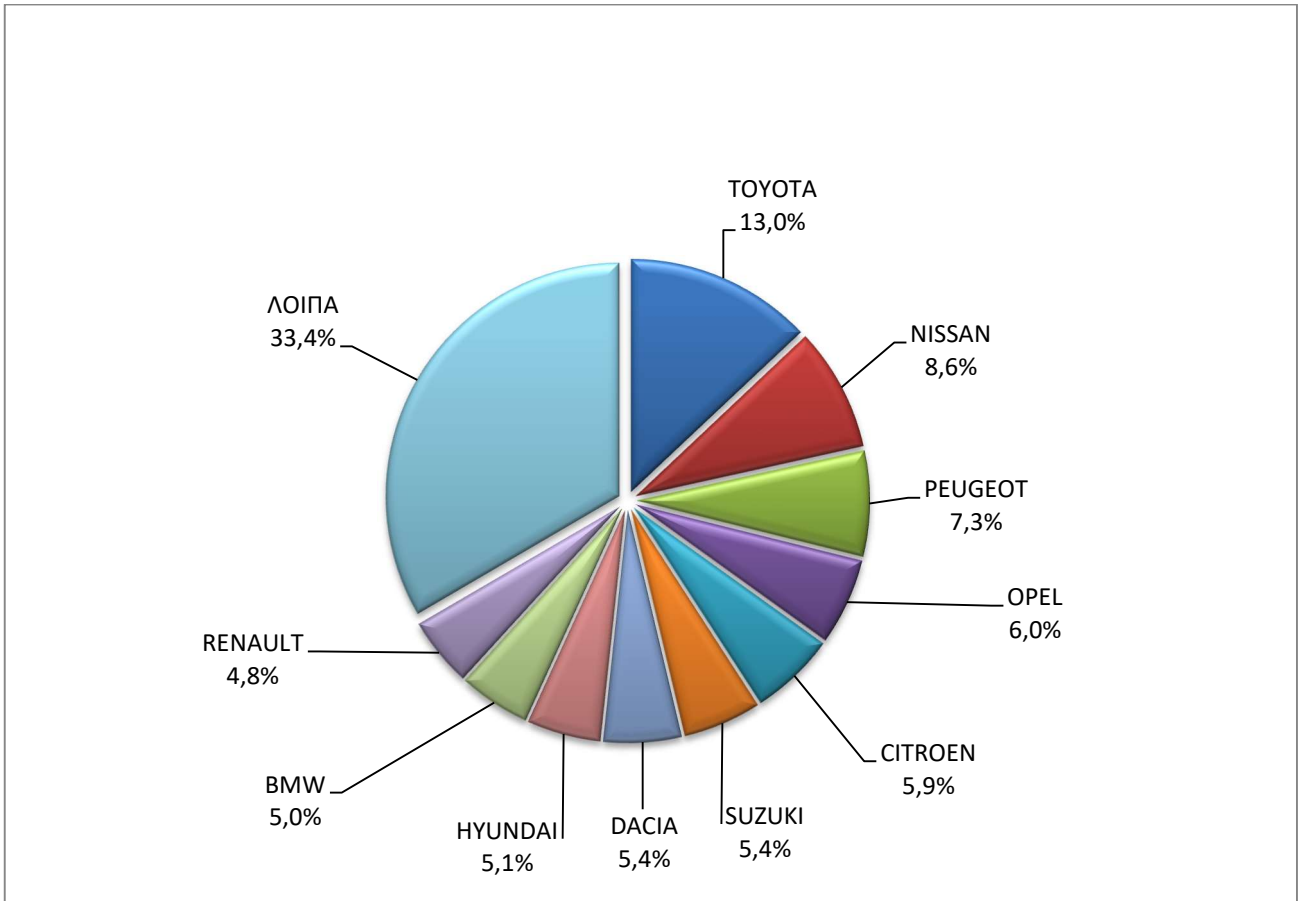
Πίνακας 4 (συνέχεια)
Πωλήσεις καινούργιων και μεταχειρισμένων επιβατηγών κατά μάρκα:
Μάρτιος 2026 και Ιανουάριος - Μάρτιος 2026

Μάρκα	Επιβατηγά			
	Μάρτιος		Ιανουάριος - Μάρτιος	
	καινούργια	μεταχειρισμένα	καινούργια	μεταχειρισμένα
SMART	4	106	16	274
SRM, SWM, SHINERAY, KMC	-	-	7	-
SSANGYONG	-	-	-	2
SSANGYONG, KG MOBILITY	46	-	61	-
SUBARU	2	6	18	27
SUZUKI	797	124	1.877	378
TESLA	227	15	308	37
TOYOTA	1.902	476	4.878	1.279
TRIGANO	-	-	-	3
VOLKSWAGEN	341	252	981	764
VOLVO	114	24	285	69
VOYAH	-	-	5	-
XPENG	12	-	38	-
ZEEKR	2	-	15	-
ZEEKR, GEELY	8	-	17	-
ΣΥΝΟΛΟ	14.664	7.579	34.625	22.129

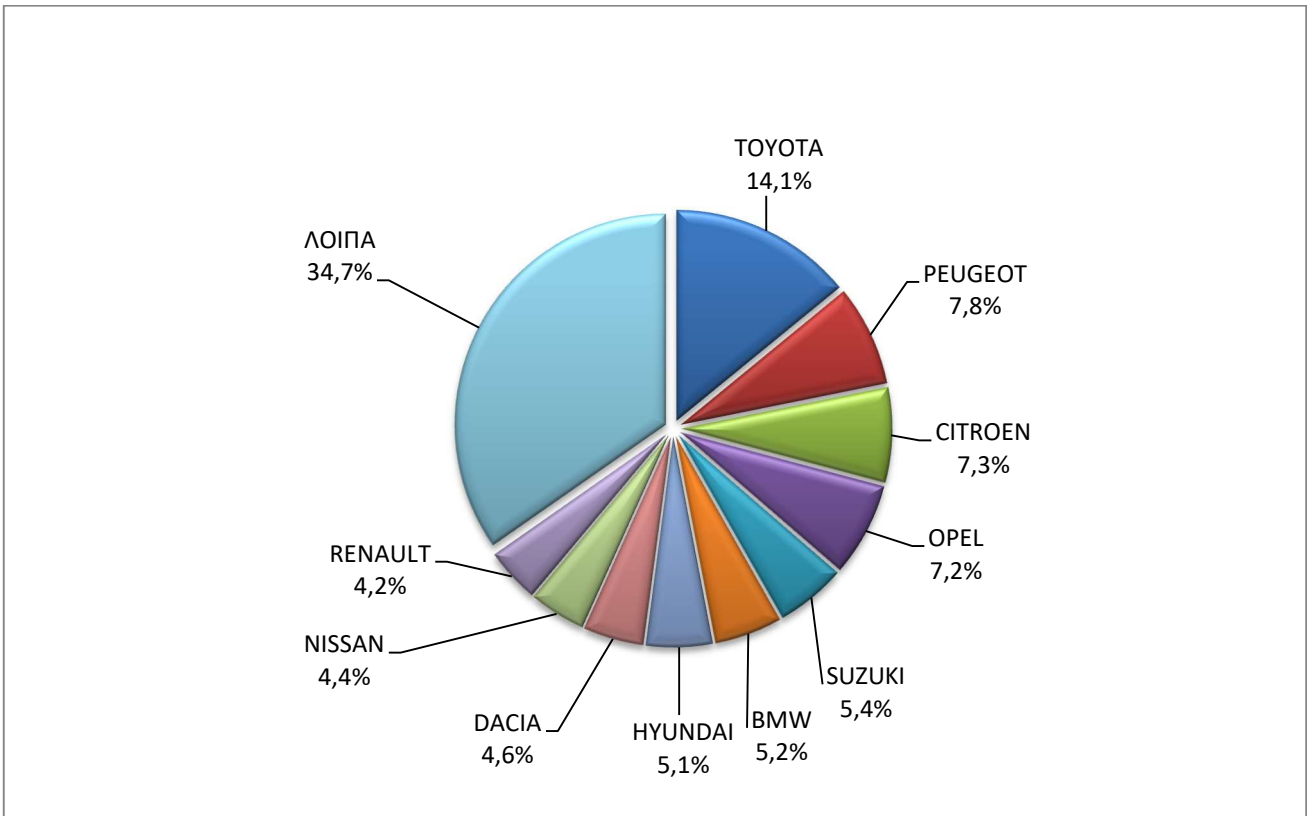
1 : Με κατασκευή 2ου / 3ου σταδίου στην Ελλάδα.

2 : Με κατασκευή 2ου / 3ου σταδίου στο εξωτερικό.

Γράφημα 8. Πωλήσεις καινούργιων επιβατηγών (Μάρτιος 2026)



Γράφημα 9. Πωλήσεις καινούργιων επιβατηγών (Ιανουάριος - Μάρτιος 2026)



Πίνακας 5
Πωλήσεις καινούργιων και μεταχειρισμένων φορτηγών κατά μάρκα:
Μάρτιος 2026 και Ιανουάριος - Μάρτιος 2026

Μάρκα	Φορτηγά			
	Μάρτιος		Ιανουάριος - Μάρτιος	
	καινούργια	μεταχειρισμένα	καινούργια	μεταχειρισμένα
BMC Otomotiv Sanayi ve Ticaret A.Ş. ¹	-	-	1	-
BYD	2	-	4	3
CHRYSLER	-	-	-	1
CITROEN	101	79	222	214
DACIA	-	8	2	22
DAF	4	75	6	209
DAF ¹	-	-	2	-
DAF 2	2	-	2	-
DAIHATSU	-	1	-	1
DODGE	-	3	-	5
DR MOTOR	-	-	-	1
ESAGONO ENERGIA	-	-	2	-
EVUM MOTORS	2	-	2	-
FARIZON	1	-	1	-
FARIZON, LEVC	2	-	5	-
FCA US LLC	-	5	-	6
FEIDI	2	-	3	1
FIAT	103	118	234	379
FIAT-IVECO	-	3	-	7
FORD	177	422	486	1.163
FORD ¹	27	-	31	3
FORD ²	2	-	6	-
FOTON	9	-	12	-
FUSO	-	3	-	6
HUMBAUR GMBH	-	-	-	1
HYUNDAI	-	1	-	5
ISUZU	105	17	146	68
ISUZU ¹	3	-	3	-
IVECO	1	47	5	125
IVECO ¹	1	-	5	1
IVECO ²	-	-	-	1
IVECO MAGIRUS	-	-	-	3
JEEP	-	2	-	5
KIA	-	-	-	2
LAMAR-FCA ITALY FIAT DUCATO	-	-	-	1
LAND ROVER	1	1	2	2
LEVC	-	1	-	1
MAN	8	134	14	405
MAN ¹	3	-	7	-
MAN ²	2	-	17	-
MAXUS	-	-	1	-
MAXUS, LDV	9	1	36	3
MAZDA	-	1	-	2

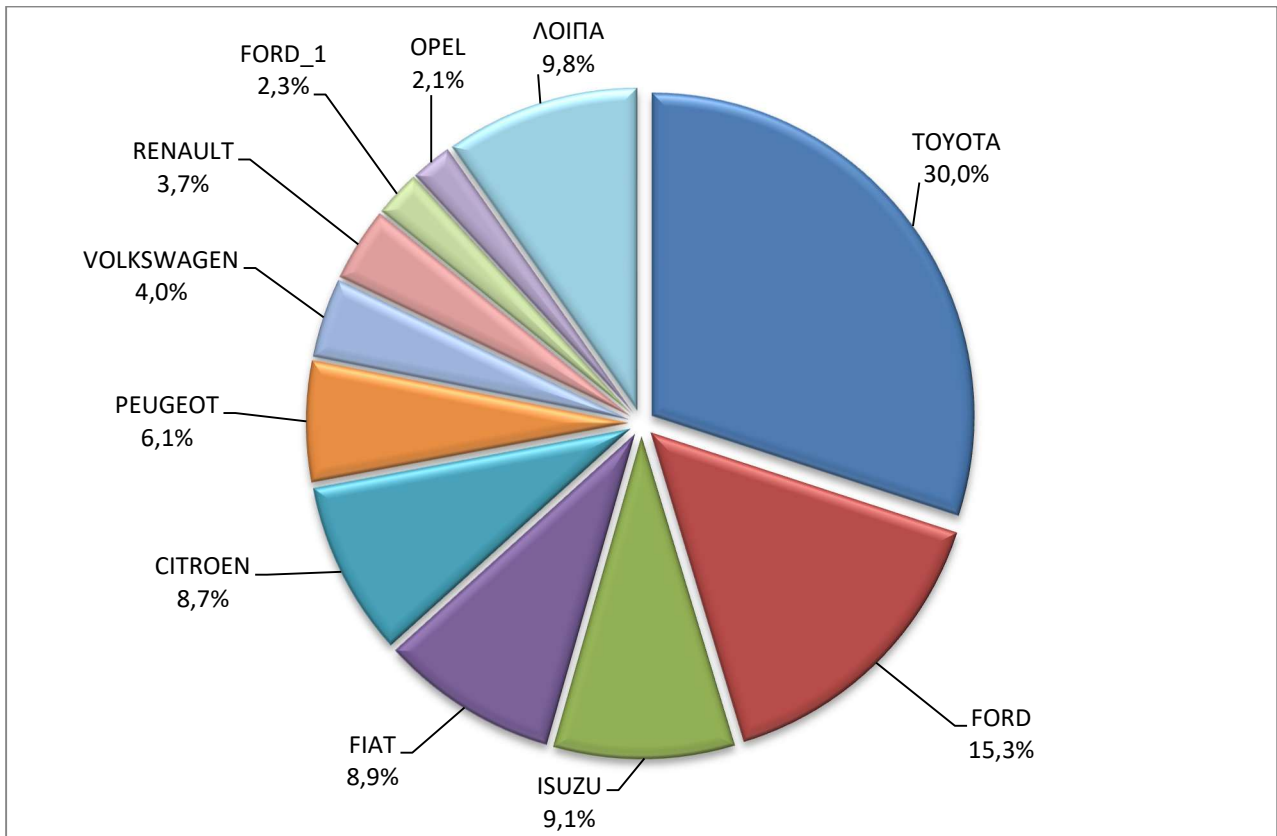
Πίνακας 5 (συνέχεια)
Πωλήσεις καινούργιων και μεταχειρισμένων φορτηγών κατά μάρκα:
Μάρτιος 2026 και Ιανουάριος - Μάρτιος 2026

Μάρκα	Φορτηγά			
	Μάρτιος		Ιανουάριος - Μάρτιος	
	καινούργια	μεταχειρισμένα	καινούργια	μεταχειρισμένα
MERCEDES	19	500	60	1.411
MERCEDES ¹	3	-	7	8
MERCEDES ²	3	-	5	1
MITSUBISHI	-	39	-	115
MITSUBISHI ¹	-	-	2	3
MITSUBISHI FUSO	2	5	2	14
MITSUBISHI FUSO ¹	1	-	8	1
MITSUBISHI FUSO ²	-	-	4	2
NISSAN	-	50	4	174
NISSAN ²	-	1	-	1
OAF	-	-	-	2
OPEL	24	69	109	231
PEUGEOT	70	78	227	226
PFAU	-	2	-	3
PIAGGIO	-	3	-	8
PIAGGIO ¹	-	-	1	-
PIAGGIO ²	1	-	2	-
RAM	-	-	-	1
RENAULT	43	143	120	398
RENAULT ¹	1	-	1	-
SAXAS	-	-	-	1
SCANIA	6	83	23	209
SPIER	-	1	-	1
SSANGYONG, KG MOBILITY	17	-	34	-
STX	-	1	-	1
SUZUKI	-	-	-	1
TOYOTA	347	76	890	196
TOYOTA ¹	-	-	12	-
VICTORY	2	-	5	-
VOLKSWAGEN	46	75	163	218
VOLVO	4	119	25	331
VOLVO ¹	-	-	5	-
ΣΥΝΟΛΟ	1.156	2.167	2.966	6.203

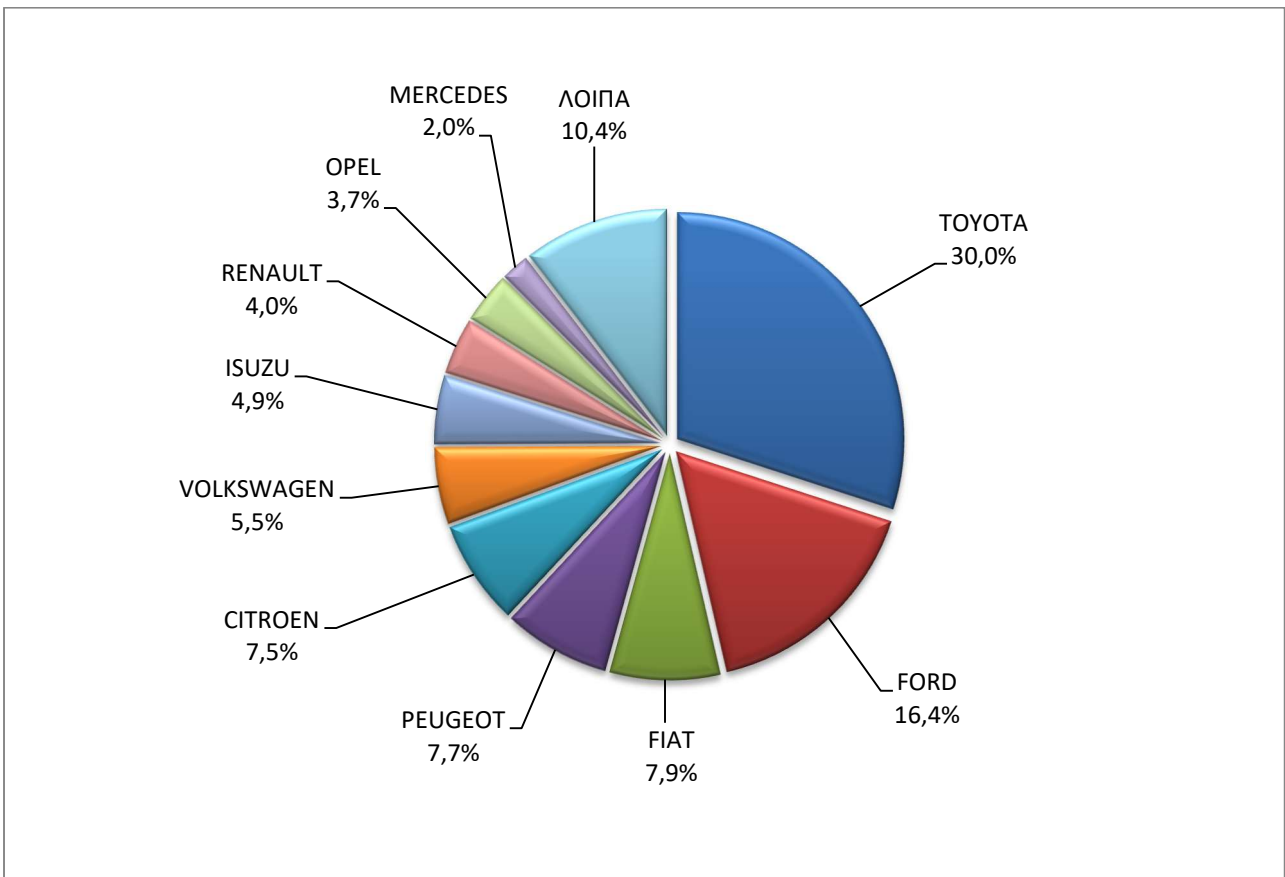
1 : Με κατασκευή 2ου / 3ου σταδίου στην Ελλάδα.

2 : Με κατασκευή 2ου / 3ου σταδίου στο εξωτερικό.

Γράφημα 10. Πωλήσεις καινούργιων φορτηγών (Μάρτιος 2026)



Γράφημα 11. Πωλήσεις καινούργιων φορτηγών (Ιανουάριος - Μάρτιος 2026)



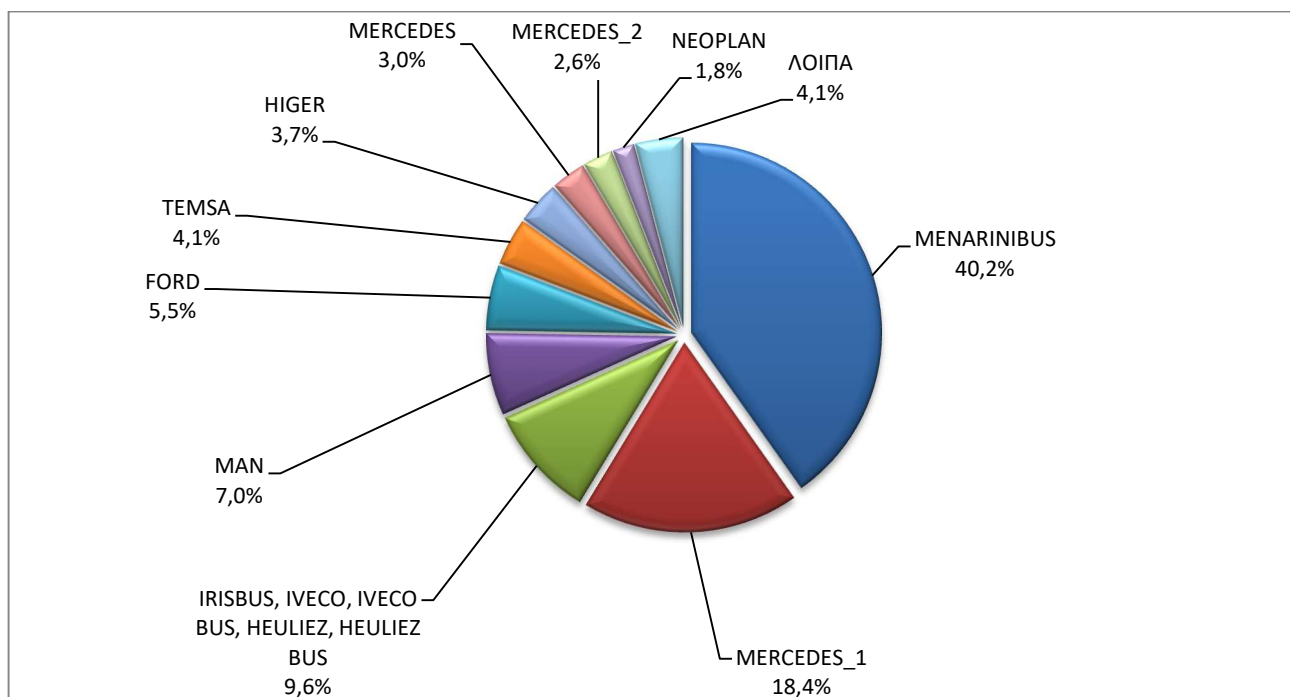
Πίνακας 6
Πωλήσεις καινούργιων και μεταχειρισμένων λεωφορείων κατά μάρκα:
Μάρτιος 2026 και Ιανουάριος - Μάρτιος 2026

Μάρκα	Λεωφορεία			
	Μάρτιος		Ιανουάριος - Μάρτιος	
	καινούργια	μεταχειρισμένα	καινούργια	μεταχειρισμένα
BOVA	-	6	-	14
EVOBUS	-	1	-	1
FORD	8	1	15	9
GRANTON, BAZN, GOLDION	-	-	2	-
HIGER	-	-	10	-
IRISBUS	-	-	-	1
IRISBUS, IVECO, IVECO BUS, HEULIEZ, HEULIEZ BUS	26	-	26	-
ISUZU	-	2	-	3
ISUZU, AOS, GLOBUS, AIOS	1	-	1	-
IVECO	-	-	-	2
IVEKO ²	1	-	1	-
KARSAN	-	-	2	-
KING LONG, RHODIUM	1	-	3	-
MAN	10	7	19	16
MAN/NEOPLAN	-	-	-	1
MENARINIBUS	-	-	109	-
MERCEDES	2	38	8	96
MERCEDES ¹	18	-	50	-
MERCEDES ²	5	1	7	1
NEOPLAN	4	3	5	3
OTOKAR	-	1	-	2
SCANIA	-	1	-	1
SCANIA ²	-	1	1	1
SETRA	-	8	1	21
TEMSA	1	5	11	14
VAN HOOL	-	1	-	4
VOLVO	-	2	-	2
XIAMEN KING LONG	-	1	-	2
ΣΥΝΟΛΟ	77	79	271	194

1 : Με κατασκευή 2ου / 3ου σταδίου στην Ελλάδα.

2 : Με κατασκευή 2ου / 3ου σταδίου στο εξωτερικό.

Γράφημα 12. Πωλήσεις καινούργιων λεωφορείων (Ιανουάριος - Μάρτιος 2026)



Πίνακας 7

**Πωλήσεις καινούργιων και μεταχειρισμένων μοτοσυκλετών κατά μάρκα ή εργοστάσιο κατασκευής:
Μάρτιος 2026 και Ιανουάριος - Μάρτιος 2026**

Μάρκα	Μοτοσυκλέτες			
	Μάρτιος		Ιανουάριος - Μάρτιος	
	καινούργιες	μεταχειρισμένες	καινούργιες	μεταχειρισμένες
APRILIA	56	3	120	8
ARIIC, JINLANG, KEEWAY, ARORA, KL, UM	5	-	14	-
ASUS, Joyrace, Maxon, Gineva Moto, Berini, ROMET MOTORS, ROUTER, ZIPP, TOROS, LuXXon, Motobi, Rivero	7	-	30	-
ASUS, YUKI, RATO, DOCKER, MIGLIORI, VICTORY, AVETA	2	-	2	-
BAJAJ	-	-	2	-
BASHAN, AMGroup, AMGroup Bike, DON, IRBIS, WORKER BEAR, Nomik ATV 2	-	-	2	-
BAW, NIEVE, RELIVE, ALLVIEW, Yunlong Motors	3	-	5	-
BENDA	-	-	-	1
BENELLI	6	-	33	2
BENSEL	-	-	-	1
BETA	9	1	29	7
BIMOTA	1	-	1	-
BMW	68	36	258	150
BOMBARDIER RECREATIONAL PRODUCTS ING (BRP)	-	1	-	2
BONTU, BENTU	4	-	14	-
BRIXTON	5	-	13	-
BRP	-	-	1	-
CFMOTO	278	-	678	1
CFMOTO, WHITE KNUCKLE, MONDIAL, JUNAK	-	1	-	1
CFMOTO, ZEEHO	14	-	29	-

Πίνακας 7 (συνέχεια)

Πωλήσεις καινούργιων και μεταχειρισμένων μοτοσυκλετών κατά μάρκα ή εργοστάσιο κατασκευής:
Μάρτιος 2026 και Ιανουάριος - Μάρτιος 2026

Μάρκα	Μοτοσυκλέτες			
	Μάρτιος		Ιανουάριος - Μάρτιος	
	καινούργιες	μεταχειρισμένες	καινούργιες	μεταχειρισμένες
DAYANG, DAYTONA MOTORS, NIPPONIA, DYMOTO, VEEROAD, EVO MOTORS, MH MOTORCYCLES, FKM, FKMOTORS	2	-	6	-
DAYANG, DAYTONA MOTORS, NIPPONIA, KUBA, VEEROAD, SUMCO, CETUR, RUTEC	29	-	92	-
DAYANG, DAYTONA MOTORS, NIPPONIA, VEEROAD, DOCKER, RKS, LUOJIA	18	-	40	-
DAYANG, DAYTONA MOTORS, NIPPONIA, VEEROAD, RUTEC, CETUR, SALCANO, LUOJIA, GA CE LA, HIGHLAND, NORTH	126	-	303	-
DAYANG, DYMOTO, DAYTONA MOTORS, NIPPONIA, MH MOTORCYCLES, ORCAL, SUMCO, KUBA, RKS, RUTEC, AJS	32	-	76	-
DAYANG, ECOCREMO, ECOOTER, ECOOTOR, AGM, ORCAL, SUMCO	-	-	1	-
DAYTONA MOTORS, DAYANG, DYMOTO, NIPPONIA, MH MOTORCYCLES, ORCAL, SUMCO, RUTEC, AJS	1	-	1	-
DONGBEN, GANCIN, DIRONG, KRAL	2	-	7	-
DOOHAN, TRINITY, PINK, DOUHA, CECOTEC	1	-	3	-
DUCATI	8	19	25	35
EAGLE	-	-	-	1
EASYCOOL, HECHHI, HURBA, Mitt, Blu:s, Luxxon, ROMET, VORTEX By Gingabike	-	-	1	-
ECOSHIFT	-	-	201	-
EFUN, ZAP, FRISON, easy-watts	2	-	11	-
EMBUGGY, EVANGEL, The Original BeachBuggy, Beach Buggy	1	-	3	-
ERIDE ELECTROMOBILITY, BEEV, YUNLONG MOTORS, EasyFleet, Pacta Car, DESNER, WANERS, MAXVIEW	-	-	1	-
FB,KL,TNT,MALAGUTI,KEEWAY,ZF-KY,TG,TNT MOTOR,F.B Mondial-10 VOLTE CAMPIONE DEL MONDO (figurativo)	1	-	1	-
GAS GAS	2	1	3	2
GILERA, PIAGGIO	-	1	-	1
GOCCIA, E-ZI, AGM, SFM, VGA, SACHS, SAXXX, KEEWAY, Vengo, Viarelli, EZI, E ZI	-	-	2	-
GOUPIL, MEGA, POLARIS, GEM	-	-	1	-
GPX	-	-	2	-
HAOJIN, KUBA, RKS, SKYJET, LETBE, AJS	2	-	2	-
HAOJIN, LETBE, KUBA, RKS, SKYJET	11	-	25	-
HARLEY DAVIDSON	2	26	15	65
HONDA	1.188	59	2.930	162
HUSQVARNA	9	7	18	18
INDIAN MOTORCYCLE	5	-	9	-
JIAJUE, Joyrace, MAXON, Gineva Moto, ASUS, TURBHO, BTC, AGM, ROMET MOTORS, ROUTER, ZIPP, TOROS	39	-	90	-
JNEN, JUNENG, ZIPP, MOTORAN, HORS, FLEX TECH, ALPHA-MOBIL, ROUTER, PEDA MOTOR, PEDA, APACHI, ARORA	8	-	27	-
JNEN, JUNENG, ZIPP, MOTORAN, HORS, FLEX TECH, RAZZO, TOROS, ONE, JUNAK	-	-	1	-

Πίνακας 7 (συνέχεια)

Πωλήσεις καινούργιων και μεταχειρισμένων μοτοσυκλετών κατά μάρκα ή εργοστάσιο κατασκευής:
Μάρτιος 2026 και Ιανουάριος - Μάρτιος 2026

Μάρκα	Μοτοσυκλέτες			
	Μάρτιος		Ιανουάριος - Μάρτιος	
	καινούργιες	μεταχειρισμένες	καινούργιες	μεταχειρισμένες
JNEN, JUNENG, ZIPP, MOTORAN, ONE, RAZZO, FLEX TECH, TOROS, JUNAK, TURBHO, PEZAL, ALPHA-MOBIL	9	-	31	-
JNEN, JUNENG, ZIPP, MOTORAN, PUZEY, ALPHA-MOBIL, HORS, ROMET, JST, JMT, PEDA MOTOR, PEDA, APACHI	8	-	22	-
JONWAY, JMSTAR, SHENKE, HUIBANG	-	-	1	-
KAMAX	-	-	1	-
KAWASAKI	20	9	49	20
KEEWAY	8	-	33	-
KEEWAY, JINLANG, ARIIC, ARORA, KL	2	-	2	-
KEEWAY, KUBA	-	-	1	-
KEEWAY, LONGJIA	-	-	1	-
KEEWAY, ORCAL, NECO, ALFASCOOTERS	6	-	16	-
KEEWAY, RKS, KUBA, SKYJET, STELS, MORBIDELLI	25	-	55	-
KTM	50	23	110	80
KUBA, RKS, SKYJET, LETBE	4	-	7	-
KYMCO	69	28	176	68
LEIMO, ZF-KY, HUAWIN, ARORA, MOJITO	-	-	1	-
LETBE, HAOJIN, KUBA, RKS, SKYJET, RKS LETBE	51	-	78	-
LEXMOTO, ROMET, NECO, LUXXON, PRIKE, MAXON	40	-	108	-
LIFAN, QIPAI, SKYGO, TAKTAS, TAKTAS MOTOR	8	-	23	-
LIVEWIRE	1	-	1	-
LOJO, RAINWOLL	-	-	1	-
LONCIN, KINLON, LONGTING, KUBA, YUKI, MONDIAL, STMAX, KANUNI, MOTORAN, ASYA, QUSWA, PUMAREX, RALLY USA, MOD, CCM	1	-	1	-
LONCIN, KUBA, RKS, ITALIKA, SUNRACE, SKY, MALAGUTI, SUPERBIKE, ROCKET, NOVELBAT, TIGERMOTO, GREEN	1	-	4	-
LONCIN, VOGÉ, KUBA, RKS, ITALIKA, SUNRACE, SKY, MALAGUTI, SUPERBIKE, ROCKET, NOVELBAT, TIGREMOTO, GREEN	-	-	-	1
LONCIN, VOGÉ, VOGÉPRO	151	-	375	-
LONGJIA, ORCAL, NECO, ALFASCOOTERS, VGA, ROMET MOTORS, BARTON MOTORS, OVER, CAROLYN, KANUNI, BTC	9	-	16	-
LONGJIA, ORCAL, NECO, VGA, ROMET MOTORS, DRAX, MONDIAL, JUNAK, ONLINE, MOTOWELL, JORDON, GABELLI	27	-	69	-
LONGJIA, VICTORIA, VICTORIA MOTORRAD, ORCAL, NECO, VGA, AGM, LAZIO, TNT MOTOR, MONDIAL	8	-	13	-
LONGJIA, VICTORIA, VICTORIA MOTORRAD, ORCAL, NECO, VGA, BTC, ALFASCOOTERS	56	-	191	-
LONGJIA, Zündapp, VGA, NECO, BTC, AGM, ALFASCOOTERS, ROMET MOTORS, Kudaki, BARTON MOTORS, OVER BIKES	2	-	5	-
LVNENG	1	-	4	-
LONGJIA, ZUNDAPP, VGA, NECO, BTC, ALFASCOOTERS, ROMET MOTORS	-	-	2	-
MACBOR, COLOVE, DAYTONA MOTORS, ZF-KY, online, KOVE	28	-	80	-

Πίνακας 7 (συνέχεια)

Πωλήσεις καινούργιων και μεταχειρισμένων μοτοσυκλετών κατά μάρκα ή εργοστάσιο κατασκευής:
Μάρτιος 2026 και Ιανουάριος - Μάρτιος 2026

Μάρκα	Μοτοσυκλέτες			
	Μάρτιος		Ιανουάριος - Μάρτιος	
	καινούργιες	μεταχειρισμένες	καινούργιες	μεταχειρισμένες
MACBOR, RVM, COLOVE, DAYTONA MOTORS, ZF-KY, online, KOVE	-	-	2	-
MALAGUTI	37	-	73	-
MBP, MORBIDELLI, KEEWAY, KUBA, RKS, STELS	3	-	20	-
MGK HM	64	-	143	-
MICRO	1	1	1	1
MODENAS	-	-	-	1
MORBIDELLI, KEEWAY, MBP, STELS, RKS	30	-	67	-
MOTO GUZZI	12	1	29	1
MOTO MORINI	7	1	13	1
MOTRON MOTORRAD, ZONGSHEN	-	-	1	-
MURTAS, VELIMOTOR, RONGJUE, PINK, BR SPORT, INVICTA ELECTRIC	-	-	1	-
MV AGUSTA	-	2	1	3
ODES	2	-	2	-
PEUGEOT	16	-	48	2
PIAGGIO	643	30	1.493	60
PILOTCAR	1	-	2	-
POLARIS	1	-	3	-
QJ, QIANG, QJMOTOR, B MOTOBİ, QJTEC, LIFAN, GTS, DAYTONA MOTORS, SIMONINI MOTO, PINK, RKS	13	-	25	-
QJ, QJMOTOR, B MOTOBİ, QJTEC, RKS	226	-	490	-
QJ, QJMOTOR, B MOTOBİ, QJTEC, RKS, KUBA, SKYJET	37	-	64	-
RATO, ALTAI, MIGLIORI, DOCKER, ASUS, AVETA, BRIXTON MOTORCYCLES, KUBA, RKS, GENERIC, LAMBDA MOTORCYCLES,	49	-	176	-
RATO, AVETA, NCX MOTO, ALTAI	1	-	5	-
RATO, YUKI, ASUS, DOCKER, MIGLIORI, VICTORY, AVETA, ALTAI, KUBA, RKS, BRIXTON MOTORCYCLES	7	-	33	-
REDMOTO	1	-	3	1
REGIS MOTORS	-	-	4	-
RENLI, ORION	-	-	7	-
RIDE	-	-	-	1
RIEJU	7	-	31	-
RIYA, RYMOTO, KUBA, Lexmoto, MITT, ALPHA MOTORS, IMF, ROMET, ZIPP, ARORA, ZORRO, MOJITO, MASH	4	-	10	-
RIYA, RYMOTO, KUBA, RKS, LEXMOTO, MITT, ALPHA MOTORS, IMF, ROMET, ZIPP, ARORA, ZORRO, MOJITO	2	-	3	-
ROYAL ENFIELD	58	1	145	2
Royalloy, Royal Alloy, RA	-	-	2	-
SACIN, SKYTEAM, SNAKEMOTORS, CONAN, KEEWAY, MONKEY BIKES, TRITON, ROMET, ZIPP, SUMCO, BLUROC MOTORCYCLES	5	-	6	-
SAIGE, STMAX, YUKI, KRAL, JPN, Mytos Motorcycles, VIKEBIKE	-	-	1	-
SAKURA, GOLDEN LION, ARTISAN, Fauro, ETALIAN, Viverra, Varaneo, Kito, E-mio, velca, E.F.O, E-KUMA	2	-	2	-
SAM	-	1	-	1
SCUTUM, ETRIX, SILENCE	1	-	1	-

Πίνακας 7 (συνέχεια)

Πωλήσεις καινούργιων και μεταχειρισμένων μοτοσυκλετών κατά μάρκα ή εργοστάσιο κατασκευής:
Μάρτιος 2026 και Ιανουάριος - Μάρτιος 2026

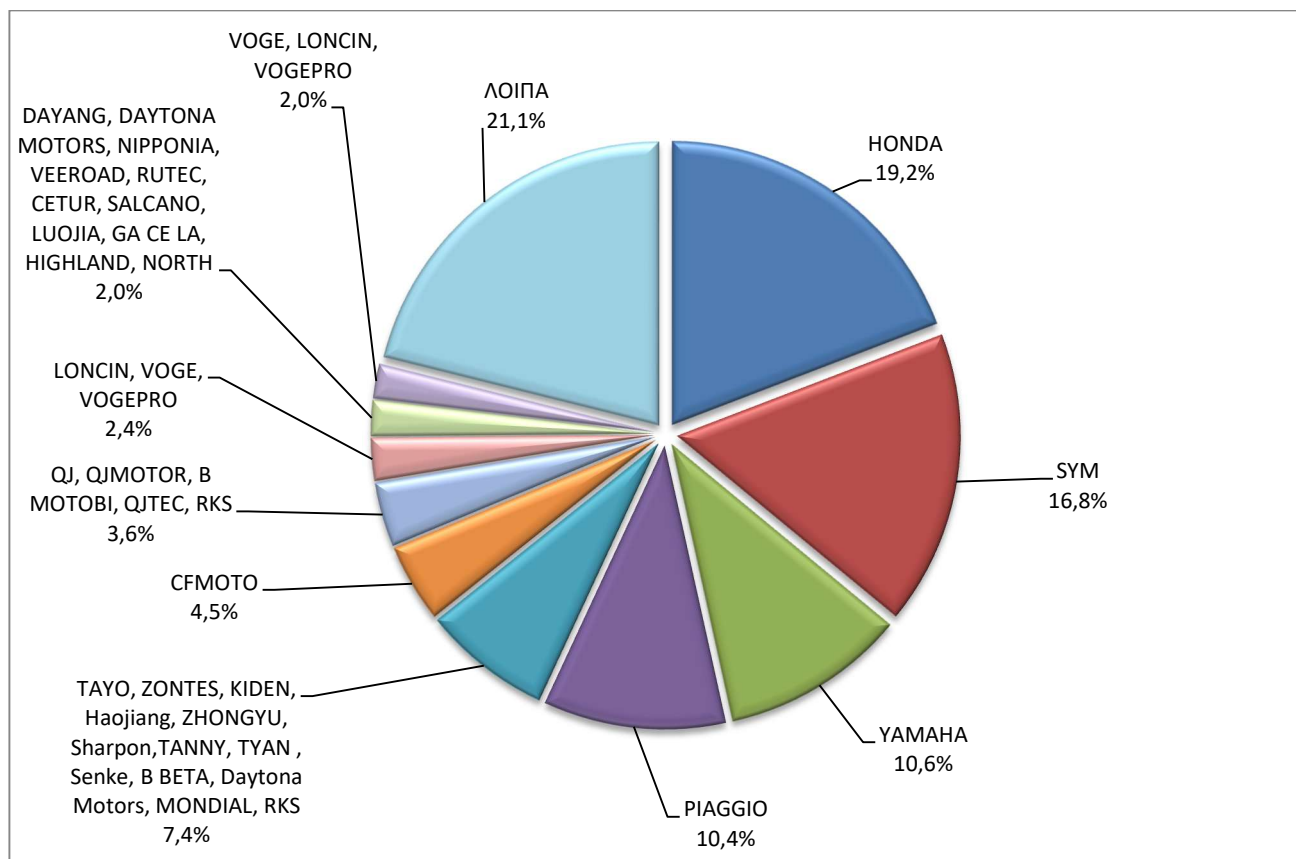
Μάρκα	Μοτοσυκλέτες			
	Μάρτιος		Ιανουάριος - Μάρτιος	
	καινούργιες	μεταχειρισμένες	καινούργιες	μεταχειρισμένες
SEGWAY	6	-	7	-
SHERCO	5	-	9	4
SHINERAY, SWM	-	-	3	-
SILENCE, SCUTUM, ETRIX	2	1	5	1
SKYTEAM, SACIN, CSR, METALCO, SOKUDO, BAZUKA, MINICO, MOTOSBASI, MOTOS BORDOY, SUMKO, ROXON, MONKEY BIKES	2	-	4	-
STARK	-	-	6	-
SUZUKI	44	13	163	37
SYM	1.040	9	2.442	28
TARO, TRMOTOR, CHUANL, JUNAK, BARTON MOTORS, ORCAL, Lexmoto, MITT, NECO, WOTTAN, MAXON, MAXON, MOTOB	-	-	2	-
TAYO, HAOJIANG, ZHONGYU, THUMP, THUMPSTAR, KIDEN, ZONTES, Junak, SFNKF, TANNY, TYAN, ROMET	11	-	34	-
TAYO, ZONTES, KIDEN, Haojiang, ZHONGYU, Sharpon, TANNY, TYAN, Senke, B BETA, Daytona Motors, MONDIAL, RKS	456	-	585	-
TC-101, eBUDDY, Rino, CityArgo, RW E-TRUCK, Liddel, Butch-E, maxi van, maxi pickup, Reach, Rino, Elveon, eONE	3	-	3	-
TEYIN, TIANYING, MITT, SUMCO, RIYA, HUVE, SANBEN, TYM, APACHI, ISILAR APACHI	7	-	9	-
TEYIN, TIANYING, XINBEN, SANBEN, ALFASCOOTERS, Alpha Motors, APACHI, ARORA	5	-	7	-
TIANYING, RIYA, HONGYUNDA, TYM, HONLING, TAMCO, ALISON, DMK MOTORS, WLIE, LEEWAY, WLXQ, APGmoto	-	-	1	-
TIANYING, RIYA, HONGYUNDA, TYM, SANBEN, XINBEN, TAMCO, ALISON, DMK MOTORS, WLIE, LEEWAY	1	-	2	-
TIANYING, RIYA, SANBEN, TEYIN, TYM, Alfascooters, JORDON, YUKI, YAMASAKI	1	-	1	-
TM MOTO	-	-	1	-
TRIUMPH	29	3	98	8
TRIUNI, TRIGOBIKE, LUCKING-MOPED, CSE-EV, JSE-MOTO, RETELLI, BIKEMITE, MOBI-E, U-MOB, VELCAMOTOR, DUKKA, LUYING	1	-	1	-
UM	5	-	18	-
VELIMOTOR, VOLTAMP, ALTUX, KKL HITECH, WHEELN WATER TECH, ALTUS, NUVEAU MONDE, EN MOTO, YOUNG BEE MOTORS, KKL	-	-	1	-
VELOCIFERO	-	-	2	-
VMOTO, E-MAX, FMC, CSR, ROADSIGN, KENTOYA, JINYING, GOES, VETRIX, DAO, VENGO, TELL	-	2	-	2
VMOTO-SOCO, E-MAX, VMOTO, SUPER SOCO	8	-	14	-
VOGE, LONCIN, VOGEPRO	123	-	486	-
WANGYE, SANBEN, UM, KENOS, SUPERBYKE, MDC, MISTRAL	3	-	5	-
WONJAN, THRUST MOTOR, WMOTO, KEEWAY, TD	2	-	4	-
WUZHENG	-	-	1	-
WXEVERBRIGHT, EVERBRIGHT, VITALE	1	-	1	-

Πίνακας 7 (συνέχεια)

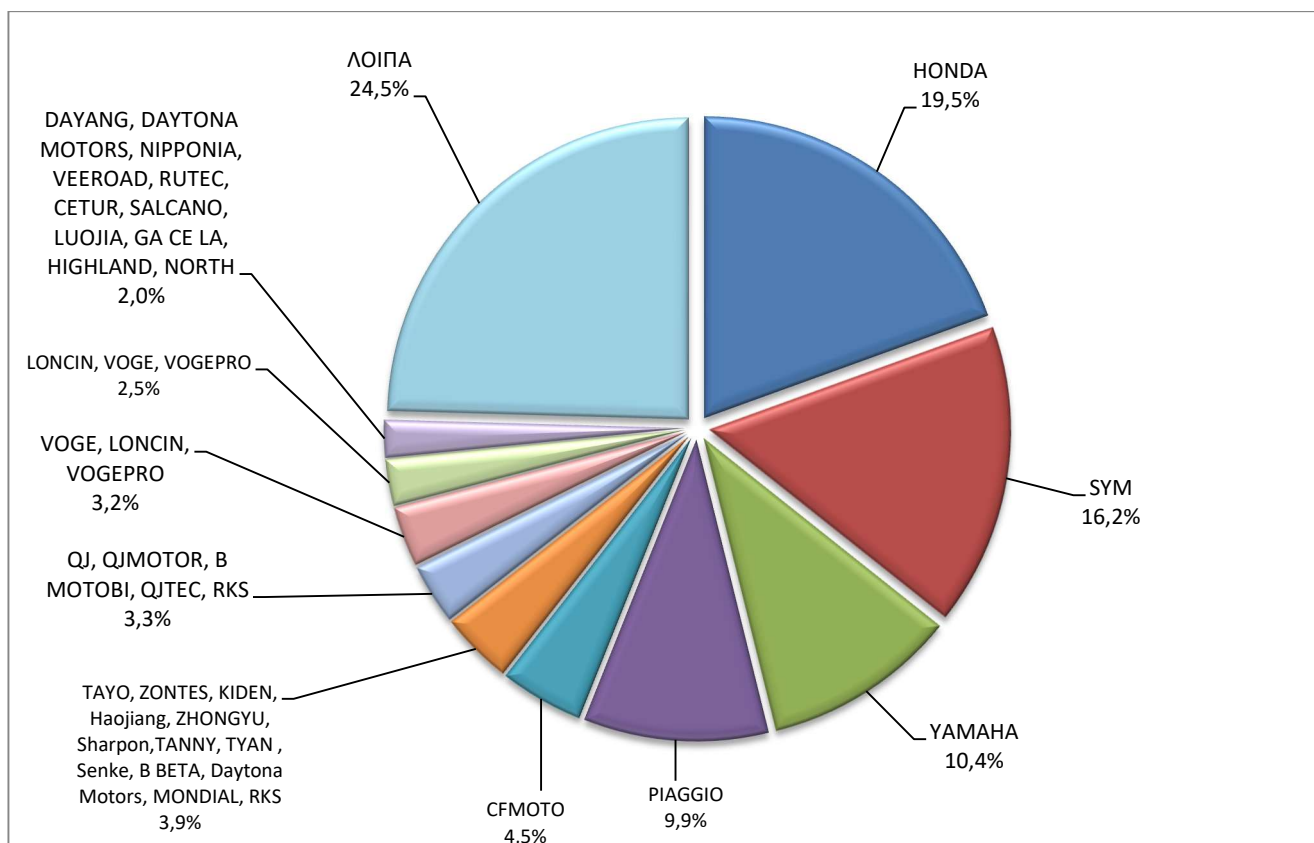
Πωλήσεις καινούργιων και μεταχειρισμένων μοτοσυκλετών κατά μάρκα ή εργοστάσιο κατασκευής:
Μάρτιος 2026 και Ιανουάριος - Μάρτιος 2026

Μάρκα	Μοτοσυκλέτες			
	Μάρτιος		Ιανουάριος - Μάρτιος	
	καινούργιες	μεταχειρισμένες	καινούργιες	μεταχειρισμένες
WXEVERBRIGHT, EVERBRIGHT, VITALE	1	-	1	-
XEV, X, XEV YOYO	6	-	8	-
XINRI, SUNRA ,APACHI, ISILDAR, ISILDAR APACHI, WayscraI, KRAL	2	-	2	-
YAMAHA	654	71	1.571	170
YUNLONG MOTORS, Pacta Car, DESNER, WANERS, MAXVIEW, Hudson, HudsonEV, MODENA	-	-	2	-
ZERO MOTORCYCLES	-	-	1	-
ZHIDOU , ZD, RKS	4	-	10	-
ZHONGNENG, ZNEN, AGM, BTC, CLS, COLIBRI, DAYTONA MOTORS, DERRACE, DOCKER, JM MOTORS, KUBA, La souris, LEXMOTO	9	-	23	-
ZNEN	-	1	-	1
ZONGSHEN, ZONGSHENCYCLONE, ZONSEN, Lexmoto, MONDIAL, SINNIS, SPARKSTER, MACBOR, VORTEX	-	-	2	-
ZXMCO, NIJ, DAYTONA MOTORS, PINK	1	-	1	-
ΣΥΝΟΛΟ	6.193	352	15.047	951

Γράφημα 13. Πωλήσεις καινούργιων μοτοσυκλετών (Μάρτιος 2026)



Γράφημα 14. Πωλήσεις καινούργιων μοτοσυκλετών (Ιανουάριος – Μάρτιος 2026)



ΕΠΕΞΗΓΗΜΑΤΙΚΕΣ ΣΗΜΕΙΩΣΕΙΣ

Έρευνα Χορήγησης Αδειών Κυκλοφορίας Οχημάτων	<p>Η Έρευνα των οχημάτων είναι απογραφική. Τα στοιχεία εμφανίζουν τη μάρκα, το είδος και το καινούργιο ή μεταχειρισμένο του οχήματος σε επίπεδο Χώρας. Από τα στοιχεία της Έρευνας εξαιρούνται τα οχήματα που κινούνται επάνω σε τροχιές, τα ηλεκτροκίνητα με κεραιές λεωφορεία (τρόλλεϊ), οι γεωργικοί ελκυστήρες και τα γεωργικά μηχανήματα. Δεν περιλαμβάνονται στους πίνακες της ανακοίνωσης τα οχήματα Ενόπλων Δυνάμεων, Σωμάτων Ασφαλείας, Πυροσβεστικής Υπηρεσίας, Κρατικών Υπηρεσιών, Διπλωματικού Σώματος, Ξένων Αποστολών, Αναπήρων Πολέμου, καθώς επίσης και τα δίκυκλα τα οποία έχουν κυβισμό κάτω από 50 cc.</p>
Νομικό πλαίσιο	N. 3832/2010
Περίοδος Αναφοράς	Μάρτιος 2026
Κάλυψη	Για την εξαγωγή των μηνιαίων στοιχείων χρησιμοποιήθηκε το Μητρώο του Υπουργείου Υποδομών, Μεταφορών και Δικτύων, το οποίο περιέχει όλες τις μηνιαίες μεταβολές στις άδειες ταξινόμησης Οχημάτων στη Χώρα.
Ορισμοί	<p>Αυτοκίνητο όχημα είναι κάθε όχημα, ανεξάρτητα από τον αριθμό των τροχών, που κινείται με μηχανή και προορίζεται να μεταφέρει πρόσωπα ή πράγματα ή και τα δύο μαζί, ευρισκόμενα είτε πάνω στο ίδιο όχημα, είτε σε ρυμουλκούμενο που κινείται από το πρώτο.</p> <p>Καινούργιο όχημα χαρακτηρίζεται αυτό που ταξινομείται για πρώτη φορά μέσα στο μήνα στην Ελλάδα και δεν έχει κυκλοφορήσει σε άλλη χώρα.</p> <p>Μεταχειρισμένο χαρακτηρίζεται αυτό που ταξινομείται για πρώτη φορά στην χώρα και έχει εισαχθεί ως μεταχειρισμένο από το εξωτερικό.</p> <p>Αυτοκίνητο επιβατηγό προοριζόμενο για τη μεταφορά κυρίως προσώπων αυτοκίνητο όχημα, 9 κατ' ανώτατο όριο θέσεων μαζί με τη θέση του οδηγού.</p> <p>Αυτοκίνητο λεωφορείο: Το αυτοκίνητο όχημα που προορίζεται κυρίως για τη μεταφορά προσώπων 10 και άνω θέσεων, συμπεριλαμβανομένης και της θέσης του οδηγού. Στους πίνακες της ανακοίνωσης στην κατηγορία αυτή επιπλέον προσμετρώνται τα αρθρωτά Λεωφορεία.</p> <p>Αυτοκίνητο φορτηγό: Το αυτοκίνητο όχημα που προορίζεται κυρίως για τη μεταφορά πραγμάτων. Στους πίνακες της ανακοίνωσης στην κατηγορία αυτή επιπλέον προσμετρώνται οι τράκτορες, τα ρυμουλκά φορτηγά, οι τράκτορες με επικαθήμενο (αρθρωτό όχημα) και τα ρυμουλκά με ρυμουλκούμενο (συρμός) .</p> <p>Μοτοσυκλέτα: Κάθε δίτροχο μηχανοκίνητο όχημα με ή χωρίς καλάθι, του οποίου είτε η μέγιστη εκ κατασκευής ταχύτητα είναι μεγαλύτερη των 45 χιλιομέτρων την ώρα είτε, εάν είναι εξοπλισμένο με κινητήρα εσωτερικής καύσης, ο κυλινδρισμός του κινητήρα είναι μεγαλύτερος των 50 κυβικών εκατοστών. Στους πίνακες της ανακοίνωσης στην κατηγορία αυτή επιπλέον προσμετρώνται τα τρίτροχα οχήματα.</p> <p>Τρίτροχο όχημα: Το μηχανοκίνητο όχημα με τρεις συμμετρικούς τροχούς, του οποίου είτε η μέγιστη εκ κατασκευής ταχύτητα είναι μεγαλύτερη των 45 χιλιομέτρων την ώρα είτε ο κυλινδρισμός του κινητήρα του είναι μεγαλύτερος των 50 κυβικών εκατοστών, εάν είναι εξοπλισμένο με κινητήρα εσωτερικής καύσης. Επίσης ως τρίτροχο όχημα λογίζεται και το τετράτροχο όχημα, εκτός των ελαφρών τετράτροχων οχημάτων της κατηγορίας των μοτοποδηλάτων, του οποίου το απόβαρο κενού οχήματος, μη συμπεριλαμβανομένου του βάρους του καυσίμου ή του μίγματος καυσίμου - ελαίου ή των συσσωρευτών των ηλεκτρικών οχημάτων, δεν υπερβαίνει τα 400 χιλιόγραμμα, όταν το όχημα προορίζεται για επιβατικές μεταφορές ή τα 550 χιλιόγραμμα, όταν προορίζεται για μεταφορές εμπορευμάτων και του οποίου η μέγιστη καθαρή ισχύς δεν υπερβαίνει τα 15 KW.</p>
Μεθοδολογία	Η έρευνα είναι απογραφική. Τα πρωτογενή στοιχεία προέρχονται από το Υπουργείο Υποδομών, Μεταφορών και Δικτύων και προκύπτουν από την έκδοση νέων αδειών κυκλοφορίας οχημάτων όπως αυτές καταχωρούνται από τις κατά τόπους Διευθύνσεις Μεταφορών και Επικοινωνιών.
Παραπομπές	Περισσότερες πληροφορίες (πίνακες, γραφήματα) σχετικά με την έρευνα χορήγησης αδειών κυκλοφορίας οχημάτων μπορούν να αναζητηθούν στη ιστοσελίδα της Ελληνικής Στατιστικής Αρχής www.statistics.gr , στο σύνδεσμο http://www.statistics.gr/el/statistics/-/publication/SME24