



ΕΛΛΗΝΙΚΗ ΔΗΜΟΚΡΑΤΙΑ



ΕΛΛΗΝΙΚΗ ΣΤΑΤΙΣΤΙΚΗ ΑΡΧΗ

Πειραιάς, 9 Ιουλίου 2026

## ΕΡΕΥΝΑ ΕΡΓΑΤΙΚΩΝ ΑΤΥΧΗΜΑΤΩΝ, 2024

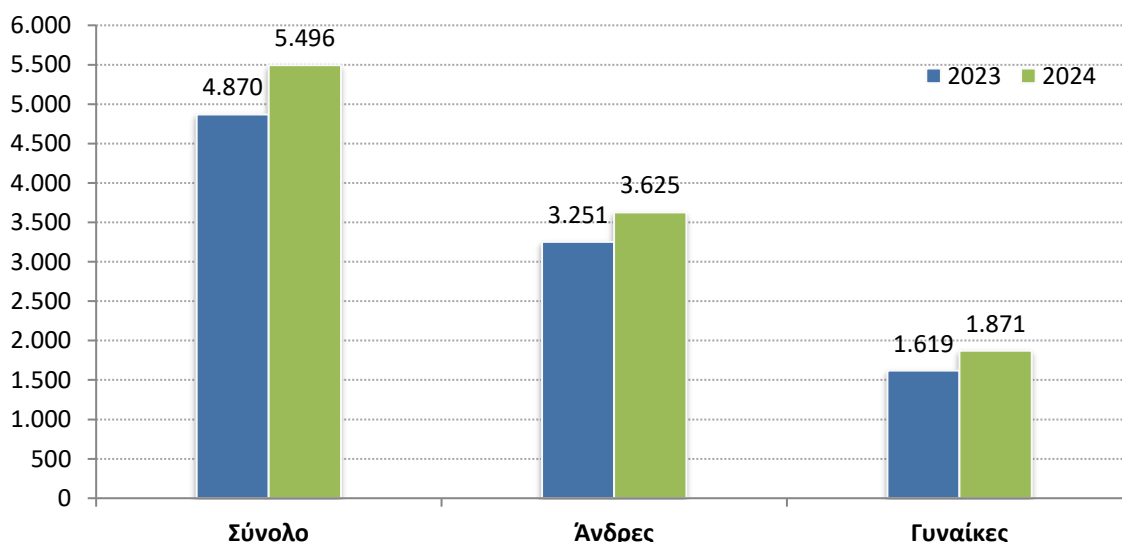
Η Ελληνική Στατιστική Αρχή (ΕΛΣΤΑΤ) ανακοινώνει τα αποτελέσματα της έρευνας Εργατικών Ατυχημάτων του έτους 2024. Στην ανακοίνωση παρουσιάζονται και αναθεωρημένα στοιχεία για τα θανατηφόρα ατυχήματα του έτους 2023, μετά τη συμπερίληψη των θανατηφόρων ατυχημάτων που κατέγραψε η Επιθεώρηση Εργασίας.

Η έρευνα Εργατικών Ατυχημάτων αφορά στην ετήσια συλλογή δεδομένων για τα θανατηφόρα και μη εργατικά ατυχήματα μισθωτών. Ειδικότερα, στόχος της έρευνας είναι να καταγράψει:

- Τον αριθμό των εργατικών ατυχημάτων και των χαρακτηριστικών τους σε σχέση με παράγοντες που συνδέονται με τον εργαζόμενο (φύλο, ηλικία, επάγγελμα κ.λπ.), τον χώρο εργασίας του και την οικονομική δραστηριότητα του εργοδότη του.
- Τον αριθμό των ατυχημάτων σε σχέση με το είδος τραυματισμού, το μέρος του σώματος που τραυματίστηκε, τον τρόπο τραυματισμού του εργαζόμενου, καθώς και τον υλικό παράγοντα που οδήγησε στον τραυματισμό.

Οι παραπάνω μεταβλητές περιγράφονται ποσοτικά και παρουσιάζεται η μεταβολή τους μεταξύ των ετών 2023 και 2024, λαμβάνοντας υπόψη τη σημαντικότερη συνέπεια ενός εργατικού ατυχήματος, δηλαδή αν αυτό ήταν θανατηφόρο ή όχι.

Γράφημα 1. Εργατικά ατυχήματα κατά φύλο, 2023\* και 2024



\* Αναθεωρημένα στοιχεία

**Πληροφορίες για μεθοδολογικά θέματα:**

Διεύθυνση Τομεακών Στατιστικών  
Τμήμα Στατιστικών Υγείας και Κοινωνικής Προστασίας  
Παρασκευή Αποστόλου, Κων/νος Γιασαφάκης  
Τηλ.: 213 135 2762, 2136  
e-mail: [esaw@statistics.gr](mailto:esaw@statistics.gr)

**Πληροφορίες για παροχή δεδομένων:**

Τηλ. 213 135 2022, 2310, 2308  
e-mail: [data.dissem@statistics.gr](mailto:data.dissem@statistics.gr)

**Α. Αριθμός εργατικών ατυχημάτων κατά το έτος 2024, ανά ηλικία, φύλο, Περιφέρεια, επάγγελμα του θύματος, οικονομική δραστηριότητα του εργοδότη, συνέπεια του ατυχήματος (θανατηφόρο ή μη) και ποσοστιαία μεταβολή σε σχέση με το 2023**

*1. Ατυχήματα κατά ηλικία και φύλο (Πίνακας 1, Γράφημα 1)*

Τα εργατικά ατυχήματα στην Ελλάδα το έτος 2024 παρουσίασαν αύξηση 12,9% σε σχέση με το 2023. Από το σύνολο των 5.496 εργατικών ατυχημάτων το 2024, τα 3.625 αφορούσαν σε άνδρες και τα 1.871 σε γυναίκες. Αντίστοιχα, το 2023, από το σύνολο των 4.870 εργατικών ατυχημάτων, τα 3.251 αφορούσαν σε άνδρες και τα 1.619 σε γυναίκες.

Το 2024, τα θανατηφόρα εργατικά ατυχήματα ανήλθαν σε 66, από τα οποία 62 αφορούσαν σε άνδρες και 4 σε γυναίκες. Αντίστοιχα, το 2023 τα θανατηφόρα εργατικά ατυχήματα ήταν 74, από τα οποία 70 αφορούσαν σε άνδρες και 4 σε γυναίκες.

Από τα 5.496 εργατικά ατυχήματα του 2024, τα περισσότερα συνέβησαν σε άτομα της ηλικιακής ομάδας 50-54 ετών (853 ατυχήματα) και σε άτομα της ηλικιακής ομάδας 45-49 ετών (810 ατυχήματα).

Η σημαντικότερη ποσοστιαία μεταβολή των εργατικών ατυχημάτων, κατά τη σύγκριση των ετών 2024 προς 2023, παρατηρήθηκε στις ηλικιακές ομάδες 65 ετών και άνω και 25-29 ετών, δηλαδή αύξηση κατά 83,6% και μείωση κατά 3,8%, αντίστοιχα.

Από τα 66 θανατηφόρα εργατικά ατυχήματα το 2024, 15 ατυχήματα συνέβησαν σε άτομα της ηλικιακής ομάδας 50-54 ετών, 9 ατυχήματα σε άτομα της ηλικιακής ομάδας 45-49 ετών, 8 ατυχήματα σε άτομα 55-59 ετών και 6 ατυχήματα συνέβησαν σε άτομα της ηλικιακής ομάδας 60-64 ετών.

**Πίνακας 1. Εργατικά ατυχήματα κατά ομάδες ηλικιών και φύλο, 2023 και 2024**

Ομάδες Ηλικιών	2023*			2024					Μεταβολή (%)		
	Εργατικά ατυχήματα			εκ των οποίων θανατηφόρα		Εργατικά ατυχήματα			εκ των οποίων θανατηφόρα		Σύνολο
	Σύνολο	Άνδρες	Γυναίκες	Άνδρες	Γυναίκες	Σύνολο	Άνδρες	Γυναίκες	Άνδρες	Γυναίκες	
<b>Σύνολο</b>	<b>4.870</b>	<b>3.251</b>	<b>1.619</b>	<b>70</b>	<b>4</b>	<b>5.496</b>	<b>3.625</b>	<b>1.871</b>	<b>62</b>	<b>4</b>	<b>12,9</b>
έως 15 ετών	-	-	-	-	-	-	-	-	-	-	-
15 -19	40	33	7	0	0	46	36	10	0	0	15,0
20 -24	269	203	66	0	0	334	253	81	4	0	24,2
25 -29	444	324	120	6	0	427	309	118	2	1	-3,8
30 -34	424	312	112	5	0	489	367	122	5	1	15,3
35 -39	509	368	141	4	0	557	378	179	5	1	9,4
40 -44	686	464	222	4	1	770	526	244	5	0	12,2
45 -49	766	484	282	11	2	810	504	306	9	0	5,7
50 -54	704	438	266	14	1	853	495	358	15	0	21,2
55 -59	657	402	255	13	0	712	440	272	8	0	8,4
60- 64	310	186	124	10	0	386	236	150	6	1	24,5
65 και άνω	61	37	24	3	0	112	81	31	3	0	83,6

\* Αναθεωρημένα στοιχεία

## *2. Περιφερειακή κατανομή ατυχημάτων (Πίνακας 2)*

Από την περιφερειακή κατανομή των ατυχημάτων παρατηρήθηκε ότι, κατά το έτος 2024, τα περισσότερα εργατικά ατυχήματα συνέβησαν στην Αττική (1.389), στην Κεντρική Μακεδονία (1.335) και στην Κρήτη (488). Τα λιγότερα εργατικά ατυχήματα συνέβησαν στο Βόρειο Αιγαίο (109), τα Ιόνια Νησιά (109) και στην Δυτική Μακεδονία (140). Σχετικά με τα θανατηφόρα εργατικά ατυχήματα, τον μεγαλύτερο αριθμό παρουσίασε η Αττική (16 ατυχήματα, 15 σε άντρες και 1 σε γυναίκα), η Κεντρική Μακεδονία (9 ατυχήματα, όλα σε άντρες), η Πελοπόννησος (9 ατυχήματα, 8 σε άντρες και 1 σε γυναίκα) και η Ανατολική Μακεδονία και τα Ιόνια Νησιά (5 ατυχήματα, όλα σε άντρες).

Από τη σύγκριση του έτους 2024 προς το 2023, τα εργατικά ατυχήματα παρουσίασαν τη μεγαλύτερη αύξηση στις Περιφέρειες του Βόρειου Αιγαίου (53,5%) και της Ηπείρου (39,5%), ενώ την μεγαλύτερη μείωση παρουσίασαν στην Περιφέρεια Νοτίου Αιγαίου (21,2%) και στα Ιόνια Νησιά (9,9%).

## *3. Κατανομή ατυχημάτων κατά κλάδο οικονομικής δραστηριότητας της τοπικής μονάδας του εργοδότη (Πίνακας 3, Γράφημα 2)*

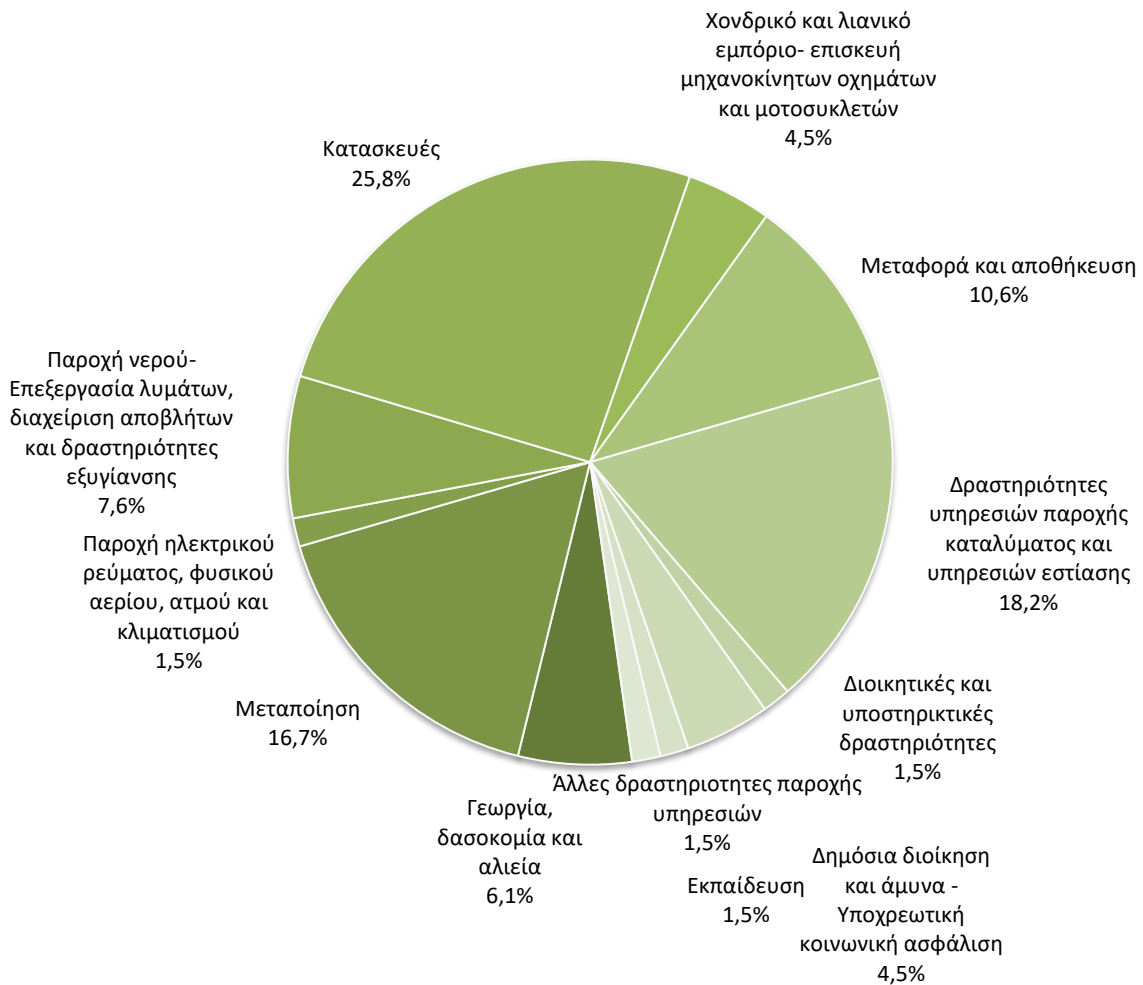
Από την κατανομή του συνόλου των εργατικών ατυχημάτων κατά κλάδο οικονομικής δραστηριότητας της τοπικής μονάδας του εργοδότη, παρατηρήθηκε ότι το 2024, από τα 5.496 ατυχήματα, τα περισσότερα (1.459 ατυχήματα, 26,5%) συνέβησαν στον κλάδο «Χονδρικού και Λιανικού Εμπορίου, Επισκευής Μηχανοκίνητων Οχημάτων και Μοτοσυκλετών» και ακολούθησαν τα ατυχήματα στους κλάδους «Μεταποίηση» (1.223 ατυχήματα, 22,3%) και «Δραστηριότητες Υπηρεσιών Παροχής Καταλύματος και Υπηρεσιών Εστίασης» (718 ατυχήματα, 13,1%).

Τα περισσότερα θανατηφόρα εργατικά ατυχήματα, κατά το έτος 2024, συνέβησαν στον κλάδο «Κατασκευές» (17 ατυχήματα, 25,8%) και ακολούθησαν οι κλάδοι «Δραστηριότητες Υπηρεσιών Παροχής Καταλύματος και Υπηρεσιών Εστίασης» (12 ατυχήματα, 18,2%), «Μεταποίηση» (11 ατυχήματα, 16,7%), «Μεταφορές και Αποθήκευση» (7 ατυχήματα, 10,6%) και «Παροχή Νερού - Επεξεργασία Λυμάτων, Διαχείριση Αποβλήτων & Δραστηριότητες Εξυγίανσης» (5 ατυχήματα, 7,6%).

Οι κλάδοι οικονομικής δραστηριότητας που παρουσίασαν τη μεγαλύτερη αύξηση εργατικών ατυχημάτων για το έτος 2024 σε σχέση με το 2023 είναι οι «Δημόσια Διοίκηση και Άμυνα – Υποχρεωτική Κοινωνική Ασφάλιση» κατά 35,9%, «Άλλες δραστηριότητες παροχής υπηρεσιών» κατά 34,8%, «Διοικητικές και υποστηρικτικές δραστηριότητες» κατά 30,9% και ο κλάδος «Μεταποίηση» κατά 27,3%.

Τη μεγαλύτερη μείωση εργατικών ατυχημάτων, για το έτος 2024, παρουσίασαν οι κλάδοι «Παροχή ηλεκτρικού ρεύματος, φυσικού αερίου, ατμού και κλιματισμού» κατά 30,8%, «Τέχνη, διασκέδαση και ψυχαγωγία» κατά 9,4% και «Γεωργία, Δασοκομία και Αλιεία» κατά 7,4%.

**Γράφημα 2. Κατανομή θανατηφόρων εργατικών ατυχημάτων κατά κλάδο οικονομικής δραστηριότητας της τοπικής μονάδας του εργοδότη, 2024**



Πίνακας 2. Εργατικά ατυχήματα κατά Περιφέρεια και φύλο, 2023 και 2024

Περιφέρειες	2023*					2024					Μεταβολή (%) 2024/2023
	Εργατικά ατυχήματα			εκ των οποίων θανατηφόρα		Εργατικά ατυχήματα			εκ των οποίων θανατηφόρα		Σύνολο
	Σύνολο	Άνδρες	Γυναίκες	Άνδρες	Γυναίκες	Σύνολο	Άνδρες	Γυναίκες	Άνδρες	Γυναίκες	
<b>Σύνολο</b>	<b>4.870</b>	<b>3.251</b>	<b>1.619</b>	<b>70</b>	<b>4</b>	<b>5.496</b>	<b>3.625</b>	<b>1.871</b>	<b>62</b>	<b>4</b>	<b>12,9</b>
Αττική	1.431	980	451	13	1	1.389	930	459	15	1	-2,9
Βόρειο Αιγαίο	71	49	22	0	0	109	67	42	2	0	53,5
Νότιο Αιγαίο	203	129	74	2	0	160	100	60	4	0	-21,2
Κρήτη	436	251	185	6	1	488	275	213	2	0	11,9
Ανατολική Μακεδονία & Θράκη	282	200	82	7	0	332	244	88	5	0	17,7
Κεντρική Μακεδονία	1.011	679	332	17	0	1.335	861	474	9	0	32,0
Δυτική Μακεδονία	119	92	27	0	0	140	110	30	1	0	17,6
Ήπειρος	114	69	45	2	0	159	97	62	3	1	39,5
Θεσσαλία	277	184	93	9	0	370	237	133	1	1	33,6
Ιόνια Νησιά	121	69	52	1	0	109	62	47	5	0	-9,9
Δυτική Ελλάδα	274	194	80	4	1	328	224	104	4	0	19,7
Στερεά Ελλάδα	293	212	81	6	0	303	239	64	3	0	3,4
Πελοπόννησος	238	143	95	3	1	274	179	95	8	1	15,1

\* Αναθεωρημένα στοιχεία

Πίνακας 3. Εργατικά ατυχήματα κατά κλάδο οικονομικής δραστηριότητας της τοπικής μονάδας του εργοδότη, 2023 και 2024

Κλάδος οικονομικής δραστηριότητας (NACE αναθ. 2)	2023*				2024				Μεταβολή (%)
	Σύνολο	%	ΕΚ ΤΩΝ ΟΠΟΙΩΝ ΘΑΝΑΤΗΦΟΡΑ	%	Σύνολο	%	ΕΚ ΤΩΝ ΟΠΟΙΩΝ ΘΑΝΑΤΗΦΟΡΑ	%	2024/2023
<b>Σύνολο</b>	<b>4.870</b>	<b>100,0</b>	<b>74</b>	<b>100,0</b>	5.496	100,0	66	100,0	<b>12,9</b>
<b>A</b> Γεωργία, δασοκομία και αλιεία	95	2,0	1	1,4	88	1,6	4	6,1	<b>-7,4</b>
<b>B</b> Ορυχεία και λατομεία	46	0,9	4	5,4	50	0,9	0	0,0	<b>8,7</b>
<b>Γ</b> Μεταποίηση	961	19,7	12	16,2	1.223	22,3	11	16,7	<b>27,3</b>
<b>Δ</b> Παροχή ηλεκτρικού ρεύματος, φυσικού αερίου, ατμού και κλιματισμού	78	1,6	1	1,4	54	1,0	1	1,5	<b>-30,8</b>
<b>Ε</b> Παροχή νερού - επεξεργασία λυμάτων, διαχείριση αποβλήτων και δραστηριότητες εξυγίανσης	240	4,9	4	5,4	234	4,3	5	7,6	<b>-2,5</b>
<b>ΣΤ</b> Κατασκευές	437	9,0	22	29,7	429	7,8	17	25,8	<b>-1,8</b>
<b>Z</b> Χονδρικό και λιανικό εμπόριο, επισκευή μηχανοκίνητων οχημάτων	1.206	24,8	9	12,2	1.459	26,5	3	4,5	<b>21,0</b>
<b>H</b> Μεταφορές και αποθήκευση	451	9,3	13	17,6	498	9,1	7	10,6	<b>10,4</b>
<b>Θ</b> Δραστηριότητες υπηρεσιών παροχής καταλύματος και υπηρεσιών εστίασης	688	14,1	5	6,8	718	13,1	12	18,2	<b>4,4</b>
<b>I</b> Ενημέρωση και επικοινωνία	59	1,2	0	0,0	61	1,1	0	0,0	<b>3,4</b>
<b>K</b> Χρηματοπιστωτικές και ασφαλιστικές δραστηριότητες	15	0,3	0	0,0	14	0,3	0	0,0	<b>-6,7</b>
<b>Λ</b> Διαχείριση ακίνητης περιουσίας	<b>0</b>	0,0	0	0,0	4	0,1	0	0,0	<b>-</b>
<b>M</b> Επαγγελματικές, επιστημονικές και τεχνικές δραστηριότητες	30	0,6	0	0,0	32	0,6	0	0,0	<b>6,7</b>
<b>N</b> Διοικητικές και υποστηρικτές δραστηριότητες	136	2,8	1	1,4	178	3,2	1	1,5	<b>30,9</b>
<b>Ξ</b> Δημόσια διοίκηση και άμυνα - Υποχρεωτική κοινωνική ασφάλιση	92	1,9	1	1,4	125	2,3	3	4,5	<b>35,9</b>
<b>O</b> Εκπαίδευση	57	1,2	0	0,0	55	1,0	1	1,5	<b>-3,5</b>
<b>Π</b> Δραστηριότητες σχετικές με την ανθρώπινη υγεία και την κοινωνική μέριμνα	202	4,1	1	1,4	195	3,5	0	0,0	<b>-3,5</b>
<b>P</b> Τέχνες, διασκέδαση και ψυχαγωγία	53	1,1	0	0,0	48	0,9	0	0,0	<b>-9,4</b>
<b>Σ</b> Άλλες δραστηριότητες παροχής υπηρεσιών	23	0,5	0	0,0	31	0,6	1	1,5	<b>34,8</b>
<b>T</b> Δραστηριότητες νοικοκυριών ως εργοδοτών, μη διαφοροποιημένες δραστηριότητες νοικοκυριών που αφορούν την παραγωγή αγαθών και υπηρεσιών για ίδια χρήση	1	0,0	0	0,0	0	0,0	0	0,0	<b>-100,0</b>
<b>Y</b> Δραστηριότητες ετερόδικων οργανισμών και φορέων	0	0,0	0	0,0	0	0,0	0	0,0	<b>-</b>

\* Αναθεωρημένα στοιχεία

#### 4. Ατυχήματα κατά επάγγελμα θύματος (Πίνακας 4)

Αναφορικά με το επάγγελμα του παθόντος εργατικό ατύχημα, από τα 5.496 ατυχήματα κατά το έτος 2024, τα περισσότερα ατυχήματα συνέβησαν σε Ανειδίκευτους Εργάτες, Χειρώνακτες και Μικροεπαγγελματίες (2.245 ατυχήματα, 40,8%), σε Απασχολούμενους στην Παροχή Υπηρεσιών και Πωλητές σε Καταστήματα και Υπαίθριες Αγορές (1.050 ατυχήματα, 19,1%) και σε Χειριστές Σταθερών Βιομηχανικών Εγκαταστάσεων, Μηχανημάτων και Εξοπλισμού και Συναρμολογητές (μονταδόροι) (884 ατυχήματα, 16,1%).

Τα περισσότερα θανατηφόρα ατυχήματα κατά το έτος 2024 αφορούσαν σε Ανειδίκευτους Εργάτες, Χειρώνακτες και Μικροεπαγγελματίες (29 ατυχήματα, 43,9%), Χειριστές Σταθερών Βιομηχανικών Εγκαταστάσεων, Μηχανημάτων και Εξοπλισμού και Συναρμολογητές (μονταδόροι) (15 ατυχήματα, 22,7%), και σε Ειδικευμένους Τεχνίτες και Ασκούντες Συναφή Τεχνικά Επαγγέλματα (14 ατυχήματα, 21,2%).

Η μεγαλύτερη αύξηση των εργατικών ατυχημάτων κατά απόλυτες τιμές, αναφορικά με το επάγγελμα του παθόντος, το έτος 2024 σε σχέση με το 2023, σημειώθηκε στους Ανειδίκευτους Εργάτες, Χειρώνακτες και Μικροεπαγγελματίες (329 ατυχήματα) και στους Απασχολούμενους στην παροχή υπηρεσιών και πωλητές σε καταστήματα και υπαίθριες αγορές (129 ατυχήματα), ενώ η μεγαλύτερη μείωση σε απόλυτες τιμές σημειώθηκε στα Πρόσωπα που ασκούν επιστημονικά, καλλιτεχνικά και συναφή επαγγέλματα (8 ατυχήματα).

**Πίνακας 4. Εργατικά ατυχήματα κατά επάγγελμα του παθόντος, 2023 και 2024**

Επάγγελμα παθόντος	2023*				2024				Μεταβολή(%) 2024/2023
	Σύνολο	%	Εκ των οποίων θανατηφόρα	%	Σύνολο	%	Εκ των οποίων θανατηφόρα	%	Σύνολο
<b>Σύνολο</b>	<b>4.870</b>	<b>100,0</b>	<b>74</b>	<b>100,0</b>	<b>5.496</b>	<b>100,0</b>	<b>66</b>	<b>100,0</b>	<b>12,9</b>
Μέλη βουλευομένων σωμάτων: ανώτερα διοικητικά και διευθυντικά στελέχη του δημοσίου και του ιδιωτικού τομέα	2	0,04	0	0,0	0	0,0	0	0,0	-100,0
Πρόσωπα που ασκούν επιστημονικά, καλλιτεχνικά και συναφή επαγγέλματα	151	3,1	1	1,4	143	2,6	1	1,5	-5,3
Τεχνολόγοι, τεχνικοί βοηθοί και ασκούντες συναφή επαγγέλματα	165	3,4	1	1,4	164	3,0	0	0,0	-0,6
Υπάλληλοι γραφείου και ασκούντες συναφή επαγγέλματα	405	8,3	3	4,1	506	9,2	2	3,0	24,9
Απασχολούμενοι στην παροχή υπηρεσιών και πωλητές σε καταστήματα και υπαίθριες αγορές	921	18,9	5	6,8	1.050	19,1	3	4,5	14,0
Ειδικευμένοι γεωργοί, κτηνοτρόφοι, δασοκόμοι και αλιείς	43	0,9	1	1,4	41	0,7	2	3,0	-4,7
Ειδικευμένοι τεχνίτες και ασκούντες συναφή τεχνικά επαγγέλματα	441	9,1	12	16,2	463	8,4	14	21,2	5,0
Χειριστές σταθερών βιομηχανικών εγκαταστάσεων, μηχανημάτων και εξοπλισμού και συναρμολογητές (μονταδόροι)	826	17,0	22	29,7	884	16,1	15	22,7	7,0
Ανειδίκευτοι εργάτες, χειρώνακτες και μικροεπαγγελματίες	1.916	39,3	29	39,2	2.245	40,8	29	43,9	17,2

\* Αναθεωρημένα στοιχεία

**Β. Αριθμός εργατικών ατυχημάτων του έτους 2024 κατά είδος τραυματισμού, μέρος του σώματος που τραυματίστηκε, επαφή – τρόπο τραυματισμού του εργαζομένου, υλικό παράγοντα που οδήγησε στον τραυματισμό, συνέπεια του ατυχήματος (θανατηφόρο ή μη) και ποσοστιαία μεταβολή σε σχέση με το 2023.**

*1. Ατυχήματα κατά είδος τραυματισμού (Πίνακας 5)*

Το 2024, από το σύνολο των 5.496 εργατικών ατυχημάτων, τα συχνότερα είδη τραυματισμού αφορούσαν σε Τραύματα και Επιφανειακές Κακώσεις (2.334 ατυχήματα, 42,5%), Κατάγματα (2.015 ατυχήματα, 36,7%) και Εξαρθρήματα, Διαστρέμματα και Εξαρθρώσεις (727 ατυχήματα, 13,2%).

Από το σύνολο των 66 θανατηφόρων εργατικών ατυχημάτων κατά το 2024, τα 29 ατυχήματα (43,9%) αφορούσαν σε Διάσειση και Εσωτερική Κάκωση, 19 ατυχήματα (28,8%) αφορούσαν σε Τραύματα και Επιφανειακές Κακώσεις, 9 ατυχήματα αφορούσαν σε Κατάγματα (13,6%), 3 ατυχήματα (4,5%) αφορούσαν σε Εγκαύματα, Ζεματίσματα και Κρουοπαγήματα, 3 ατυχήματα (4,5%) αφορούσαν σε Πνιγμό και Ασφυξία και 3 ατυχήματα (4,5%) αφορούσαν σε Καταπληξία.

**Πίνακας 5. Εργατικά ατυχήματα, κατά είδος τραυματισμού, 2023 και 2024**

Είδος τραυματισμού	2023*				2024				Μεταβολή (%) 2024/2023
	Σύνολο	%	ΕΚ ΤΩΝ ΟΠΟΙΩΝ ΘΑΝΑΤΗΦΟΡΑ	%	Σύνολο	%	ΕΚ ΤΩΝ ΟΠΟΙΩΝ ΘΑΝΑΤΗΦΟΡΑ	%	Σύνολο
<b>Σύνολο</b>	<b>4.870</b>	<b>100,0</b>	<b>74</b>	<b>100,0</b>	<b>5.496</b>	<b>100,0</b>	<b>66</b>	<b>100,0</b>	<b>12,9</b>
Τραύματα και επιφανειακές κακώσεις	2.042	41,9	18	24,3	2.334	42,5	19	28,8	14,3
Κατάγματα	1.844	37,9	9	12,2	2.015	36,7	9	13,6	9,3
Εξαρθρήματα, διαστρέμματα και εξαρθρώσεις	611	12,5	0	0,0	727	13,2	0	0,0	19,0
Ακρωτηριασμοί (απώλεια μελών του σώματος)	111	2,3	0	0,0	138	2,5	0	0,0	24,3
Διάσειση και εσωτερική κάκωση	122	2,5	36	48,6	114	2,1	29	43,9	-6,6
Εγκαύματα, ζεματίσματα και κρουοπαγήματα	103	2,1	3	4,1	132	2,4	3	4,5	28,2
Δηλητηριάσεις και λοιμώξεις	5	0,1	0	0,0	7	0,1	0	0,0	40,0
Πνιγμός και ασφυξία	4	0,1	3	4,1	6	0,1	3	4,5	50,0
Αποτελέσματα ήχου, κραδασμών και πίεσης	1	0,1	0	0,0	0	0,0	0	0,0	-100,0
Αποτελέσματα ακραίων θερμοκρασιών, φωτός και ακτινοβολίας	0	0,0	0	0,0	0	0,0	0	0,0	-
Καταπληξία (σοκ)	16	0,3	3	4,1	16	0,3	3	4,5	0,0
Πολλαπλές κακώσεις	0	0,0	0	0,0	0	0,0	0	0,0	-
Άλλες προσδιοριζόμενες κακώσεις που δεν περιλαμβάνονται αλλού	11	0,2	2	2,7	7	0,1	0	0,0	-36,4

\* Αναθεωρημένα στοιχεία

## 2. Ατυχήματα κατά μέρος του σώματος που τραυματίστηκε (Πίνακας 6)

Κατά το έτος 2024, από το σύνολο των 5.496 εργατικών ατυχημάτων, τα μέρη του σώματος με τους συχνότερους τραυματισμούς ήταν ο Καρπός και τα Δάχτυλα (1.448 ατυχήματα, 26,3%), η Ποδοκνημική Άρθρωση (646 ατυχήματα, 11,8%) και ο Άκρος Πους (595 ατυχήματα, 10,8%).

Από το σύνολο των 66 θανατηφόρων ατυχημάτων το 2024, 32 ατυχήματα (48,5%) είχαν θανατηφόρο τραυματισμό σε ολόκληρο το σώμα, 26 ατυχήματα (39,4%) είχαν θανατηφόρο τραυματισμό στο κεφάλι και 8 ατυχήματα (12,1%) είχαν θανατηφόρο τραυματισμό στο θώρακα.

**Πίνακας 6. Εργατικά ατυχήματα κατά μέρος του σώματος που τραυματίστηκε, 2023 και 2024**

Μέρος του σώματος που τραυματίστηκε	2023*				2024				Μεταβολή (%) 2024/2023
	Σύνολο	%	Εκ των οποίων θανατηφόρα	%	Σύνολο	%	Εκ των οποίων θανατηφόρα	%	Σύνολο
<b>Σύνολο</b>	<b>4.870</b>	<b>100,0</b>	<b>74</b>	<b>100,0</b>	<b>5.496</b>	<b>100,0</b>	<b>66</b>	<b>100,0</b>	<b>12,9</b>
Ολόκληρο το σώμα	141	2,9	29	39,2	141	2,6	32	48,5	0,0
Κεφαλή (εκτός των οφθαλμών)	294	6,0	29	39,2	293	5,3	26	39,4	-0,3
Οφθαλμοί	48	1,0	0	0,0	38	0,7	0	0,0	-20,8
Σπονδυλική στήλη	300	6,2	0	0,0	304	5,5	0	0,0	1,3
Θώρακας και μεικτές κακώσεις θώρακα	247	5,1	16	21,6	281	5,1	8	12,1	13,8
Κοιλιακά τοιχώματα, σπλάχνα και ουροποιογεννητικά όργανα	27	0,6	0	0,0	48	0,9	0	0,0	77,8
Οστά λεκάνης	32	0,7	0	0,0	30	0,5	0	0,0	-6,3
Ώμος	245	5,0	0	0,0	259	4,7	0	0,0	5,7
Βραχίονας	182	3,7	0	0,0	236	4,3	0	0,0	29,7
Αγκώνας	102	2,1	0	0,0	145	2,6	0	0,0	42,2
Πήχυς	54	1,1	0	0,0	51	0,9	0	0,0	-5,6
Πηχεοκαρπική άρθρωση	66	1,4	0	0,0	65	1,2	0	0,0	-1,5
Καρπός, δάχτυλα	1.267	26,0	0	0,0	1.448	26,3	0	0,0	14,3
Άρθρωση ισχίου	63	1,3	0	0,0	76	1,4	0	0,0	20,6
Μηρός	74	1,5	0	0,0	73	1,3	0	0,0	-1,4
Άρθρωση γόνατος	343	7,0	0	0,0	447	8,1	0	0,0	30,3
Κνήμη	267	5,5	0	0,0	314	5,7	0	0,0	17,6
Ποδοκνημική άρθρωση	576	11,8	0	0,0	646	11,8	0	0,0	12,2
Άκρος πους	542	11,1	0	0,0	595	10,8	0	0,0	9,8
Δεν απαντήθηκε	0	0,0	0	0,0	6	0,1	0	0,0	-

\* Αναθεωρημένα στοιχεία

### 3. Ατυχήματα κατά επαφή – τρόπο τραυματισμού (Πίνακας 7)

4.

Το 2024, επί συνόλου 5.496 εργατικών ατυχημάτων, ο παράγοντας «επαφή-τρόπος τραυματισμού» για τα περισσότερα ατυχήματα ήταν η «οριζόντια ή κατακόρυφη πρόσκρουση με σταθερό αντικείμενο ενώ το θύμα κινείται» σε 2.597 περιπτώσεις (47,3%) και τα «πλήγματα από κινούμενο αντικείμενο ή σύγκρουση με κινούμενο αντικείμενο» σε 1026 περιπτώσεις (18,7%).

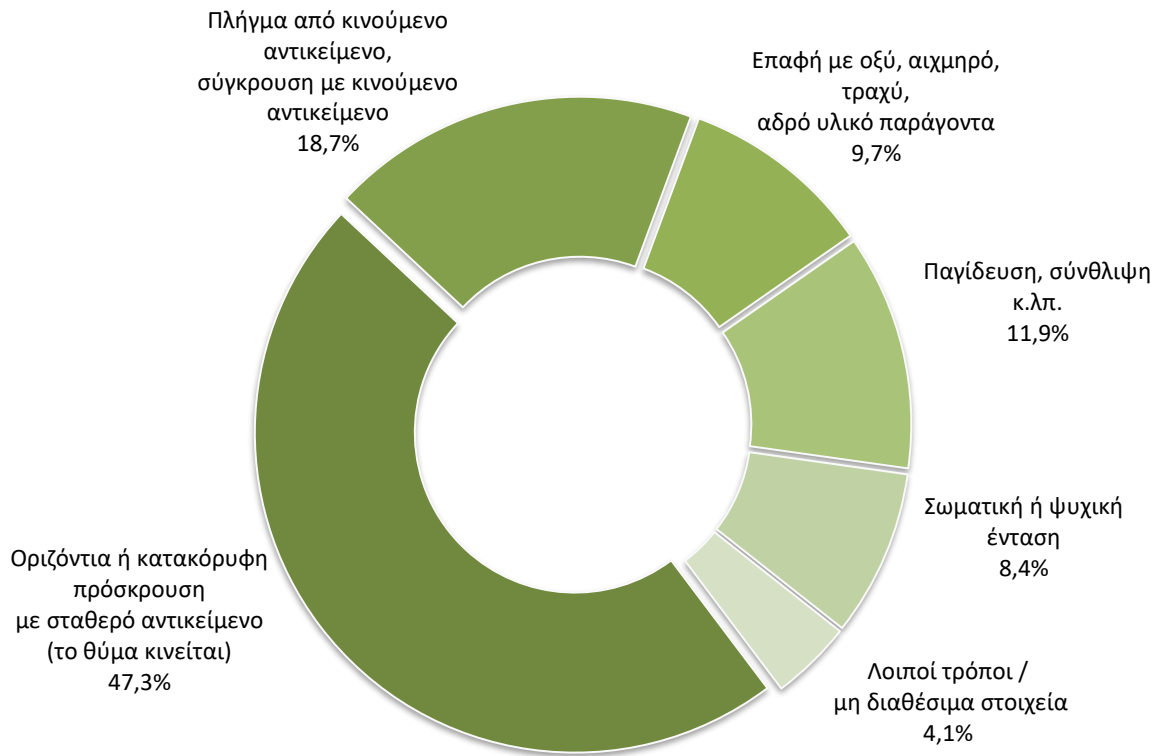
Από τα 66 θανατηφόρα εργατικά ατυχήματα, οι συχνότερες αιτίες θανάτου ήταν η «οριζόντια ή κατακόρυφη πρόσκρουση με σταθερό αντικείμενο ενώ το θύμα κινείται» (24 ατυχήματα, 36,4%), το «πλήγμα από κινούμενο αντικείμενο ή σύγκρουση με κινούμενο αντικείμενο» (17 ατυχήματα, 25,8%) και η «παγίδευση, σύνθλιψη κ.τ.λ.» (17 ατυχήματα, 25,8%).

**Πίνακας 7. Εργατικά ατυχήματα κατά επαφή-τρόπο τραυματισμού, 2023 και 2024**

Περιγραφή επαφής - τρόπου τραυματισμού	2023*				2024				Μεταβολή (%) 2024/2023
	Σύνολο	%	ΕΚ ΤΩΝ ΟΠΟΙΩΝ ΘΑΝΑΤΗΦΟΡΑ	%	Σύνολο	%	ΕΚ ΤΩΝ ΟΠΟΙΩΝ ΘΑΝΑΤΗΦΟΡΑ	%	Σύνολο
Σύνολο	4.870	100,0	74	100,0	5.496	100,0	66	100,0	12,9
Επαφή με ηλεκτρική τάση, θερμότητα, επικίνδυνες ουσίες	117	2,4	5	6,8	152	2,8	5	7,6	29,9
Πνιγμός, ταφή, εγκλωβισμός	4	0,1	4	5,4	3	0,1	3	4,5	-25,0
Οριζόντια ή κατακόρυφη πρόσκρουση με σταθερό αντικείμενο (το θύμα κινείται)	2.292	47,1	21	28,4	2.597	47,3	24	36,4	13,3
Πλήγμα από κινούμενο αντικείμενο, σύγκρουση με κινούμενο αντικείμενο	961	19,7	21	28,4	1.026	18,7	17	25,8	6,8
Επαφή με οξύ, αιχμηρό, τραχύ, αδρό υλικό παράγοντα	438	9,0	0	0,0	532	9,7	0	0,0	21,5
Παγίδευση, σύνθλιψη κ.λπ.	625	12,8	21	28,4	654	11,9	17	25,8	4,6
Σωματική ή ψυχική ένταση	381	7,8	0	0,0	462	8,4	0	0,0	21,3
Δήγμα, λάκτισμα κ.λπ. (ζώου ή ανθρώπου)	36	0,7	0	0,0	54	1,0	0	0,0	50,0
Άλλες επαφές - τρόποι τραυματισμού που δεν αναφέρονται στην παρούσα ταξινόμηση	0	0,0	0	0,0	1	0,0	0	0,0	-
Δεν υπάρχουν διαθέσιμα στοιχεία	16	0,3	2	2,7	15	0,3	0	0,0	-6,3

\* Αναθεωρημένα στοιχεία

**Γράφημα 3. Κατανομή εργατικών ατυχημάτων κατά επαφή – τρόπο τραυματισμού, 2024**



#### 5. Ατυχήματα κατά υλικό παράγοντα επαφής – τρόπο τραυματισμού (Πίνακας 8)

Κατά το 2024 τα περισσότερα ατυχήματα προκλήθηκαν από υλικούς παράγοντες, όπως «Κτίρια, Κατασκευές, Επιφάνειες – Ισόγεια» (2.307 ατυχήματα) και «Χερσαία Οχήματα» (718 ατυχήματα).

Από τα 66 θανατηφόρα ατυχήματα, ο υλικός παράγοντας «Κτίρια, Κατασκευές, Επιφάνειες – Ισόγεια» συνδέεται με 24 θανάτους και ο υλικός παράγοντας «Χερσαία Οχήματα» συνδέεται με 13 θανάτους.

Πίνακας 8. Εργατικά ατυχήματα κατά υλικό παράγοντα επαφής – τρόπου τραυματισμού, 2023 και 2024

Περιγραφή υλικού παράγοντα επαφής - τρόπου τραυματισμού	2023*				2024				Μεταβολή (%) 2024/2023
	Σύνολο	%	ΕΚ των οποίων θανατηφόρα	%	Σύνολο	%	ΕΚ των οποίων θανατηφόρα	%	Σύνολο
Σύνολο	4.870	100,0	74	100,0	5.496	100,0	66	100,0	12,9
Κτίρια, κατασκευές, επιφάνειες - ισόγεια	1.954	40,1	19	25,7	2.307	42,0	24	36,4	18,1
Κτίρια, κατασκευές, επιφάνειες - υπεράνω της επιφανείας του εδάφους	153	3,1	3	4,1	138	2,5	2	3,0	-9,8
Κτίρια, κατασκευές, επιφάνειες - κάτω από την επιφάνεια του εδάφους	21	0,4	2	2,7	30	0,5	1	1,5	42,9
Συστήματα τροφοδοσίας και διανομής υλικών, δίκτυα αγωγών	4	0,1	1	1,4	7	0,1	0	0	75,0
Κινητήρες, συστήματα μετάδοσης και αποθήκευσης ενέργειας	15	0,3	1	1,4	19	0,3	3	4,5	26,7
Εργαλεία χειρός, χωρίς κινητήρα - μη προσδιοριζόμενα	166	3,4	0	0,0	194	3,5	0	0,0	16,9
Εργαλεία χειρός ή εργαλεία κατευθυνόμενα με το χέρι, μηχανικά	127	2,6	0	0,0	116	2,1	0	0,0	-8,7
Εργαλεία χειρός, χωρίς προδιαγραφές πηγής ισχύος	2	0,0	0	0,0	0	0,0	0	0,0	-100,0
Μηχανήματα και εξοπλισμός - φορητά ή κινητά	41	0,8	8	10,8	33	0,6	2	3,0	-19,5
Μηχανήματα και εξοπλισμός - σταθερά	154	3,2	1	1,4	209	3,8	3	4,5	35,7
Συστήματα μεταφοράς και αποθήκευσης	313	6,4	2	2,7	350	6,4	3	4,5	11,8
Χερσαία οχήματα	741	15,2	15	20,3	718	13,1	13	19,7	-3,1
Άλλα οχήματα μεταφοράς	7	0,1	3	4,1	0	0,0	0	0,0	-100,0
Υλικά, αντικείμενα, προϊόντα, εξαρτήματα μηχανημάτων ή οχημάτων, κατάλοιπα, σκόνη	394	8,1	9	12,2	434	7,9	8	12,1	10,2
Χημικές, εκρηκτικές, ραδιενεργές, βιολογικές ουσίες	74	1,5	3	4,1	104	1,9	1	1,5	40,5
Συσκευές και εξοπλισμός ασφαλείας	7	0,1	0	0,0	7	0,1	0	0,0	0,0
Εξοπλισμός γραφείου, ατομικός εξοπλισμός, αθλητικός εξοπλισμός, όπλα, συσκευές ασφαλείας	96	2,0	0	0,0	116	2,1	0	0,0	20,8
Ζώντες οργανισμοί και ανθρώπινα όντα	67	1,4	2	2,7	94	1,7	1	1,5	40,3
Απόβλητα χύδην	0	0,0	0	0,0	0	0,0	0	0,0	0,0
Φυσικά φαινόμενα και στοιχεία της φύσης	0	0,0	0	0,0	3	0,1	2	3,0	-
Άλλοι υλικοί παράγοντες που δεν αναφέρονται στην παρούσα ταξινόμηση	4	0,1	0	0,0	0	0,0	0	0,0	-100,0
Δεν υπάρχει υλικός παράγοντας ούτε διαθέσιμα στοιχεία	530	10,9	5	6,8	617	11,2	3	4,5	16,4

\* Αναθεωρημένα στοιχεία

**Έρευνα Εργατικών Ατυχημάτων** Η κατάρτιση στατιστικών Εργατικών Ατυχημάτων πραγματοποιείται από το 1998 σε ετήσια βάση. Στόχος είναι η παροχή έγκυρης και ολοκληρωμένης πληροφορίας αναφορικά με τον αριθμό των εργατικών ατυχημάτων και τα χαρακτηριστικά τους.

**Νομικό Πλαίσιο** Κανονισμοί (ΕΚ) 1338/2008 και 349/2011 σχετικά με τη συλλογή δεδομένων για τις στατιστικές των τομέων της Δημόσιας Υγείας και της Υγείας και Ασφάλειας στην Εργασία, καθώς και η σχετική εθνική νομοθεσία.

**Περίοδος Αναφοράς** Ορίζεται το έτος που συνέβη το ατύχημα.

**Περιοδικότητα** Ετήσια

**Στατιστικός Πληθυσμός** Η έρευνα αφορά, κυρίως, στους ασφαλισμένους του ΕΦΚΑ, στο πλαίσιο της μισθωτής εργασίας τους.

Από το έτος αναφοράς 2023 περιλαμβάνονται και τα θανατηφόρα εργατικά ατυχήματα που καταγράφηκαν από την Επιθεώρηση Εργασίας. Τα μέλη πληρωμάτων πλοίων με ατύχημα ερευνώνται από τις Λιμενικές Αρχές και συμπεριλαμβάνονται στην έρευνα.

Για τους ελεύθερους επαγγελματίες ασφαλισμένους στον τέως ΟΑΕΕ, τα εργατικά ατυχήματα για το έτος 2024 ανήλθαν σε 621.

**Ορισμοί** Το εργατικό ατύχημα ορίζεται ως ένα ασυνεχές συμβάν κατά τη διάρκεια της εργασίας, το οποίο προκαλεί σωματική ή διανοητική βλάβη.

Ο όρος «κατά τη διάρκεια της εργασίας» σημαίνει ότι το ατύχημα συνέβη ενώ ο εργαζόμενος εκτελούσε μια επαγγελματική δραστηριότητα ή κατά τη διάρκεια του χρόνου εργασίας. Επιπροσθέτως, στην παρούσα κατάρτιση των στατιστικών για τα εργατικά ατυχήματα περιλαμβάνονται και τα ατυχήματα που συμβαίνουν από και προς την εργασία, όπως ορίζεται από την περιγραφή της έννοιας του εργατικού ατυχήματος στην ελληνική νομοθεσία.

Τα εργατικά ατυχήματα διακρίνονται σε θανατηφόρα και μη. «Θανατηφόρο» είναι το ατύχημα που έχει ως αποτέλεσμα τον θάνατο του θύματος σε χρονικό διάστημα μέχρι ενός έτους από το ατύχημα.

**Μεθοδολογία** Περιλαμβάνονται όλα τα εργατικά ατυχήματα, ανεξαρτήτως αριθμού ημερών διακοπής της εργασίας και τα ατυχήματα τα οποία συνέβησαν κατά τη μετάβαση του θύματος από την οικία του στον χώρο εργασίας και το αντίστροφο. Η βασική διάκριση των εργατικών ατυχημάτων αφορά σε θανατηφόρα και μη, ενώ για κάθε ένα εργατικό ατύχημα συλλέγονται δεδομένα για τις ακόλουθες μεταβλητές:

- Στοιχεία ασφαλισμένου: φύλο, ηλικία θύματος, υπηκοότητα, επάγγελμα, καθεστώς απασχόλησης, προϋπηρεσία.
- Στοιχεία εργοδότη τοπικής μονάδας: η οικονομική δραστηριότητα της τοπικής μονάδας του εργοδότη, το μέγεθος της επιχείρησης που αφορά στην τοπική μονάδα του εργοδότη.
- Στοιχεία ατυχήματος: ημερομηνία και ώρα του ατυχήματος, τόπος του ατυχήματος, το αν ήταν τροχαίο ή όχι, τόπος παροχής των πρώτων βοηθειών, το αν υπήρξε ανάγκη για νοσηλεία, το μέσο μεταφοράς του από τον τόπο του ατυχήματος στον τόπο νοσηλείας, η φύση του ατυχήματος, ο υλικός παράγοντας που οδήγησε στην κάκωση.

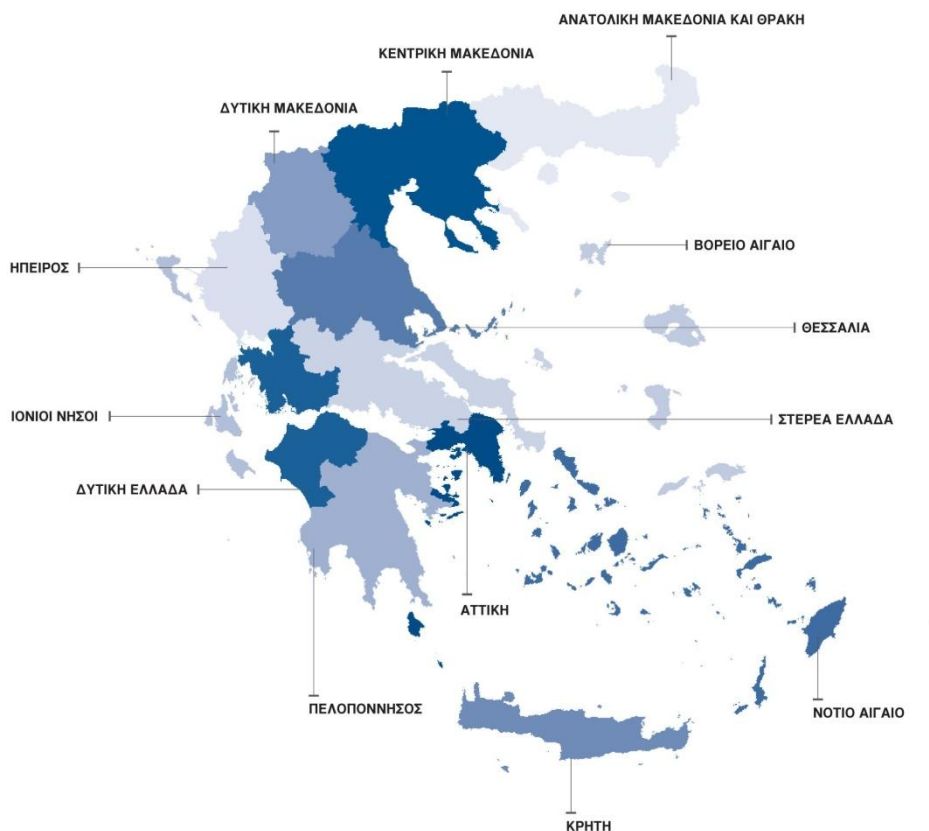
- Συνέπειες του ατυχήματος: η διακοπή της εργασίας, οι ημέρες διακοπής, ο θάνατος, το είδος του τραυματισμού και το μέρος του σώματος που τραυματίστηκε.

Από το έτος 2016 και με έτος αναφοράς το 2014, τρεις νέες μεταβλητές προστίθενται στις παραπάνω: 1) η θέση εργασίας, 2) η επαφή – τρόπος τραυματισμού και 3) ο υλικός παράγοντας που συνδέεται με την επαφή – τρόπο τραυματισμού.

Από το έτος 2020 με έτος αναφοράς το 2018, προστίθενται επιπλέον δύο νέες μεταβλητές: 1) απόκλιση και 2) εργασιακό περιβάλλον

- Η «ηλικία» αναφέρεται στην ηλικία του θύματος κατά τη στιγμή του ατυχήματος.
  - Η «οικονομική δραστηριότητα του εργοδότη» καλύπτει την κύρια οικονομική δραστηριότητα της τοπικής μονάδας της επιχείρησης που εργάζεται το θύμα.
  - Ο «τόπος» είναι η εδαφική μονάδα όπου συνέβη το ατύχημα.
  - Το «μέγεθος επιχείρησης» αναφέρεται στον αριθμό των εργαζομένων που απασχολούνται στην τοπική μονάδα της επιχείρησης του θύματος.
  - Το «καθεστώς απασχόλησης» σχετίζεται με το αν ο παθών είναι μισθωτός, αυτοαπασχολούμενος, μαθητευόμενος κλπ.
  - Η «φύση του ατυχήματος» περιγράφεται ως ο τρόπος με τον οποίο ένα αντικείμενο ή μια ουσία που δημιουργεί την κάκωση, έρχεται σε επαφή με τον παθόντα.
  - Ο «υλικός παράγοντας που οδήγησε στην κάκωση» περιγράφεται ως το αντικείμενο (μηχάνημα, αυτοκίνητο κλπ.) ή τα υλικά, οι ουσίες, οι ακτινοβολίες κλπ. ή η κατάσταση του εργασιακού περιβάλλοντος (στενότητα χώρου, φωτεινότητα, ολισθηρότητα δαπέδου κλπ.) που συνετέλεσε στη σωματική ή άλλη κάκωση του παθόντος.
  - Οι «ημέρες διακοπής» αναφέρονται στον αριθμό των ημερολογιακών ημερών κατά τις οποίες το θύμα δεν μπορεί να εργαστεί λόγω του εργατικού ατυχήματος.
  - Το «είδος τραυματισμού» αναφέρεται στις σωματικές επιπτώσεις του ατυχήματος στο θύμα.
  - Η «θέση εργασίας» αναφέρεται στη συνήθη ή περιστασιακή θέση εργασίας, δηλ. στη σταθερή και κινητή θέση εργασίας, αντίστοιχα.
  - Η «επαφή–τρόπος τραυματισμού» αναφέρεται στο πως τραυματίστηκε το θύμα και στο πως το θύμα ήρθε σε επαφή με το αντικείμενο που προκάλεσε τον τραυματισμό.
  - Ο «υλικός παράγοντας που συνδέεται με την επαφή–τρόπο τραυματισμού» αναφέρεται στο αντικείμενο, εργαλείο ή όργανο με το οποίο ήρθε σε επαφή το θύμα ή στον ψυχολογικό τρόπο τραυματισμού.
  - Η «απόκλιση» που αναφέρεται στη περιγραφή του τελευταίου αφύσικου γεγονότος που οδήγησε στο ατύχημα.
  - Το «εργασιακό περιβάλλον», δηλαδή ο χώρος εργασίας, η περιοχή εργασίας ή η θέση όπου βρισκόταν ή εργαζόταν το θύμα ακριβώς πριν από το ατύχημα.
- Για την ταξινόμηση της οικονομικής δραστηριότητας της τοπικής μονάδας της επιχείρησης στην οποία εργάζεται το θύμα χρησιμοποιείται η ΣΤΑΚΟΔ – 08 (βασίζεται στη Στατιστική Ταξινόμηση των Οικονομικών Δραστηριοτήτων NACE Rev.2).
- Για την ταξινόμηση του επαγγέλματος χρησιμοποιείται η ΣΤΕΠ – 08 (ISCO – 08).
- Για το καθεστώς απασχόλησης χρησιμοποιείται η Διεθνής Ταξινόμηση (ISCE).

Η γεωγραφική ταξινόμηση είναι βασισμένη στην ονοματολογία των εδαφικών μονάδων (NUTS2 & 3).



#### Παραπομπές

Περισσότερες πληροφορίες σχετικά με την έρευνα των Εργατικών Ατυχημάτων μπορούν να αναζητηθούν στην ιστοσελίδα της ΕΛΣΤΑΤ στον σύνδεσμο:

<https://www.statistics.gr/el/statistics/-/publication/SHE03/->