



ΔΕΛΤΙΟ ΤΥΠΟΥ

ΕΡΕΥΝΑ ΕΦΟΡΕΙΩΝ ΑΡΧΑΙΟΤΗΤΩΝ: Έτος 2021

Η Ελληνική Στατιστική Αρχή (ΕΛΣΤΑΤ) ανακοινώνει τα στοιχεία της έρευνας Εφορειών Αρχαιοτήτων, έτους 2021. Η Έρευνα Εφορειών Αρχαιοτήτων είναι ετήσια απογραφική έρευνα και παρουσιάζει τη δραστηριότητα των 55 Εφορειών Αρχαιοτήτων, των 9 Υπηρεσιών Νεότερων Μνημείων και Τεχνικών έργων, καθώς και των 8 Ειδικών Περιφερειακών Υπηρεσιακών Μονάδων οι οποίες υπάγονται στο Υπουργείο Πολιτισμού και Αθλητισμού.

Οι αρχαιολογικές έρευνες κατά είδος που πραγματοποιήθηκαν, οι χρηματοδοτήσεις τους, τα μνημεία και τα ευρήματα που αποκαλύφθηκαν, οι κηρύξεις αρχαιολογικών χώρων, οι εκθέσεις των αρχαιολογικών ευρημάτων, οι κατασχέσεις (αρχαιοκαπηλίες) και οι παραδόσεις αρχαίων ευρημάτων, οι δωρεές αρχαιολογικών αντικειμένων, οι άδειες για εξαγωγή έργων τέχνης, οι δαπάνες έργων σε μνημεία και αρχαιολογικούς χώρους, καθώς και σε μουσεία και λοιπά κτίρια, που έχουν εκτελεσθεί ή που βρίσκονται σε εξέλιξη και η συντήρηση των αρχαιολογικών ευρημάτων είναι οι σημαντικότερες από τις δραστηριότητες, οι οποίες αποτυπώνονται στην εν λόγω έρευνα.

Παρακάτω παρατίθενται συνοπτικά πέντε (5) πίνακες και αντίστοιχα γραφήματα που αποτυπώνουν ορισμένες από τις εργασίες της έρευνας αυτής.

Πίνακας 1: Αρχαιολογικές έρευνες, Χρηματοδοτήσεις, Ακίνητα και Κινητά Μνημεία που αποκαλύφθηκαν, 2011-2021

Έτος	Αριθμός αρχαιολογικών ερευνών	Χρηματοδοτήσεις ανασκαφών (σε ευρώ)	Ακίνητα Μνημεία	Κινητά Μνημεία
2011	1.676	25.622.163	2.303	61.324
2012	1.596	22.659.854	1.466	62.499
2013	1.527	18.675.430	1.043	71.712
2014	1.325	37.449.419	708	73.573
2015	1.310	26.183.361	1.013	48.114
2016	1.394	20.084.794	621	37.797
2017	1.352	18.116.504	842	55.942
2018	1.495	10.787.130	1.925	37.481
2019	1.030	10.886.004	1.794	27.902
2020	1.575	9.128.968	773	68.060
2021	1.609	9.766.587	739	60.360

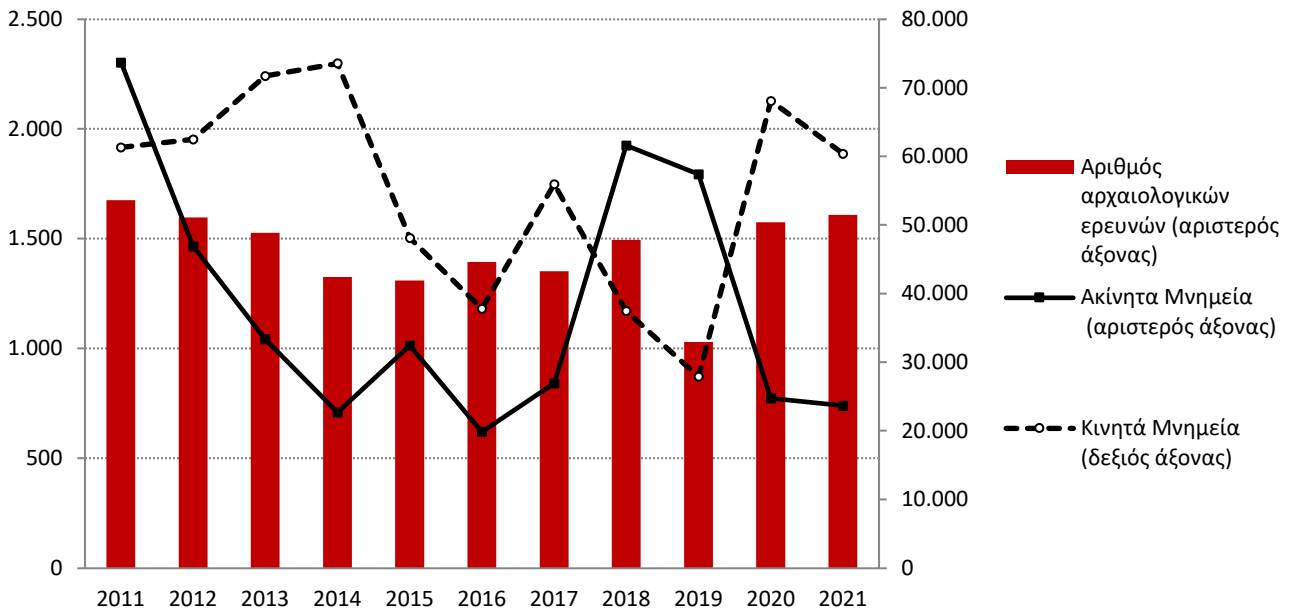
Πληροφορίες για μεθοδολογικά θέματα:

Διεύθυνση: Τομεακών Στατιστικών
Τμήμα: Στατιστικών Τουρισμού και Πολιτισμού
Η Προϊσταμένη του Τμήματος: Ελένη Παπαδοπούλου
Τηλ.: 213 135 2168
e-mail: e.papadopoulou@statistics.gr

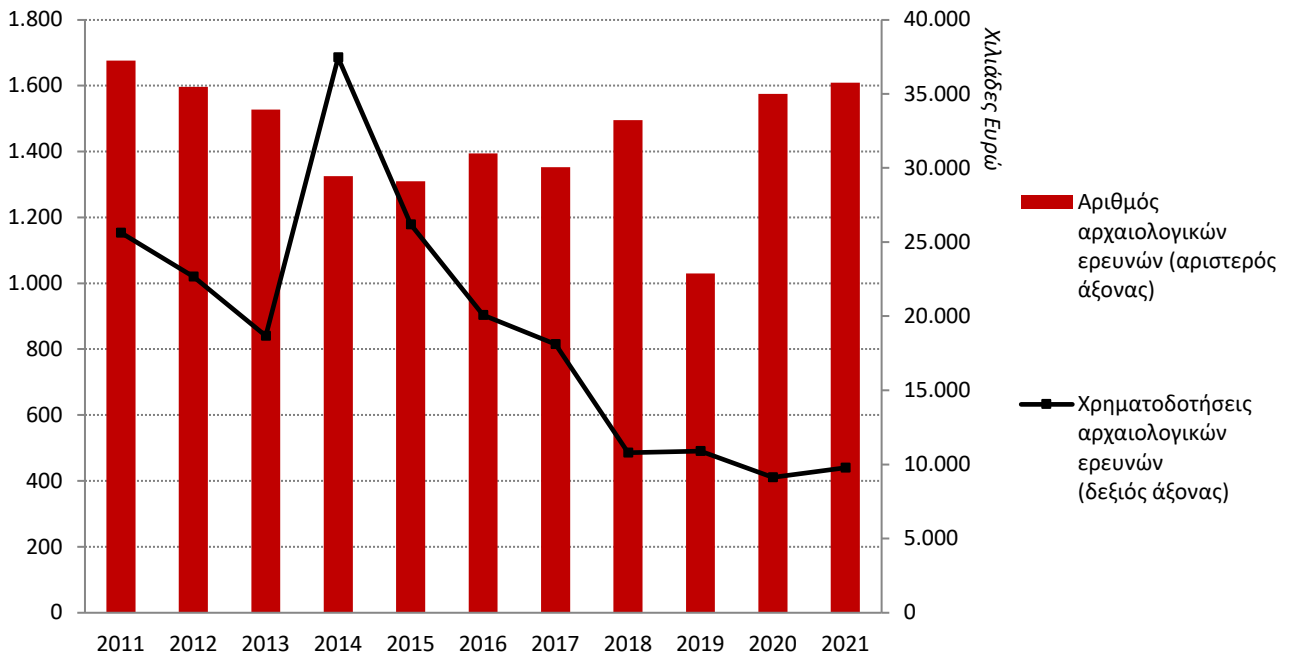
Πληροφορίες για παροχή δεδομένων:

Τηλ.: 213 135 2022, 2308, 2310
e-mail: data.dissem@statistics.gr

Γράφημα 1α: Αριθμός Αρχαιολογικών Ερευνών, Ακίνητα και Κινητά Μνημεία, 2011-2021



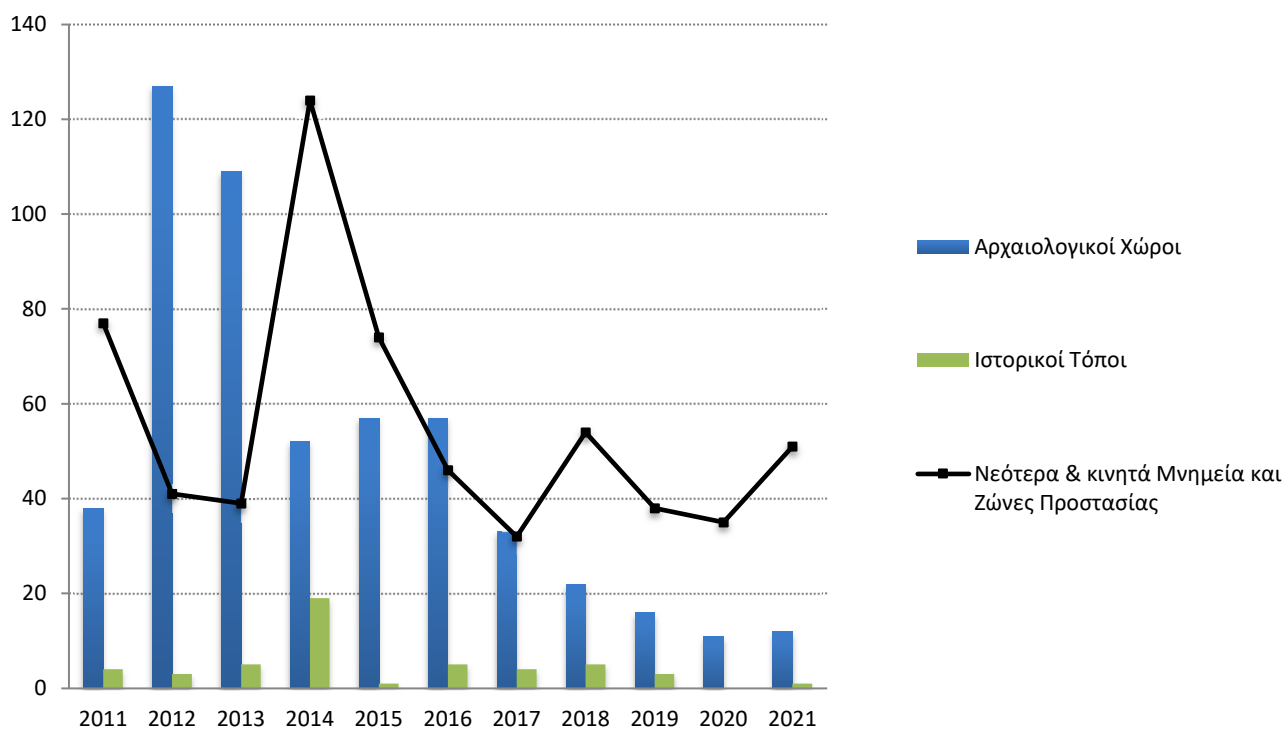
Γράφημα 1β: Αριθμός Αρχαιολογικών Ερευνών και Χρηματοδότησή τους, 2011-2021



**Πίνακας 2: Κηρύξεις Αρχαιολογικών Χώρων, Ιστορικών Τόπων,
Νεότερων & Κινητών Μνημείων και Ζωνών Προστασίας 2011-2021**

Έτος	Αρχαιολογικοί Χώροι	Ιστορικοί Τόποι	Νεότερα & κινητά Μνημεία και Ζώνες Προστασίας
2011	38	4	77
2012	127	3	41
2013	109	5	39
2014	52	19	124
2015	57	1	74
2016	57	5	46
2017	33	4	32
2018	22	5	54
2019	16	3	38
2020	11	0	35
2021	12	1	51

**Γράφημα 2. Κηρύξεις Αρχαιολογικών Χώρων, Ιστορικών Τόπων,
Νεότερων & Κινητών Μνημείων και Ζωνών Προστασίας 2011-2021**

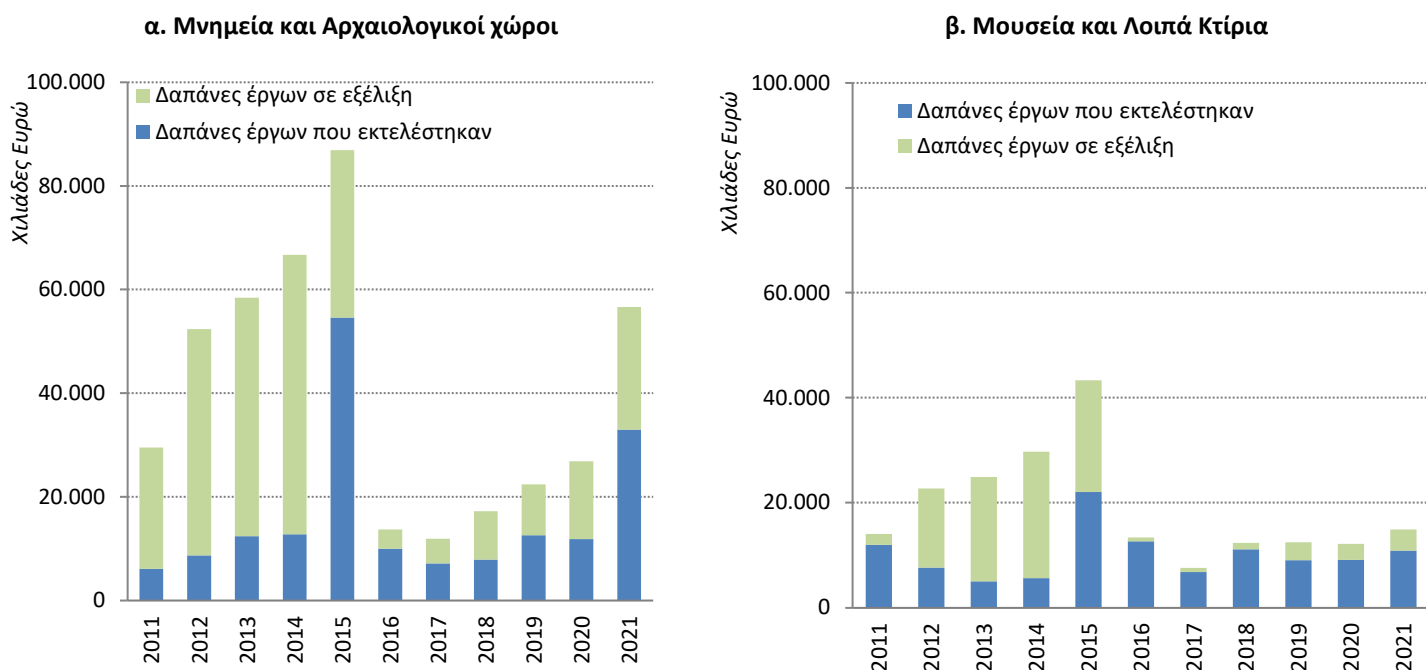


Πίνακας 3: Δαπάνες έργων που εκτελέσθηκαν ή βρίσκονται σε εξέλιξη, 2011-2021

Δαπάνες σε ευρώ

Έτος	α. Μνημεία και Αρχαιολογικοί χώροι			β. Μουσεία και Λοιπά κτίρια		
	Σύνολο δαπάνης	Δαπάνες έργων που εκτελέσθηκαν	Δαπάνες έργων σε εξέλιξη	Σύνολο δαπάνης	Δαπάνες έργων που εκτελέσθηκαν	Δαπάνες έργων σε εξέλιξη
2011	29.483.968	6.087.494	23.396.474	14.042.211	11.943.757	2.098.454
2012	52.328.757	8.707.204	43.621.553	22.693.030	7.619.313	15.073.717
2013	58.399.322	12.412.006	45.987.316	25.189.619	4.998.566	19.912.703
2014	66.711.125	12.785.011	53.926.114	29.685.809	5.648.984	24.036.825
2015	86.912.057	54.552.562	32.359.495	43.322.798	22.040.563	21.282.235
2016	13.701.414	9.989.738	3.711.676	13.353.924	12.652.862	701.062
2017	11.901.859	7.142.957	4.758.902	7.568.699	6.807.993	760.706
2018	17.174.858	7.882.771	9.292.087	12.310.773	11.131.477	1.179.296
2019	22.380.263	12.573.070	9.807.193	12.425.190	9.059.799	3.365.391
2020	26.842.819	11.813.097	15.029.722	12.167.904	9.122.760	3.045.144
2021	56.627.580	32.941.955	23.685.625	14.891.264	10.877.696	4.013.568

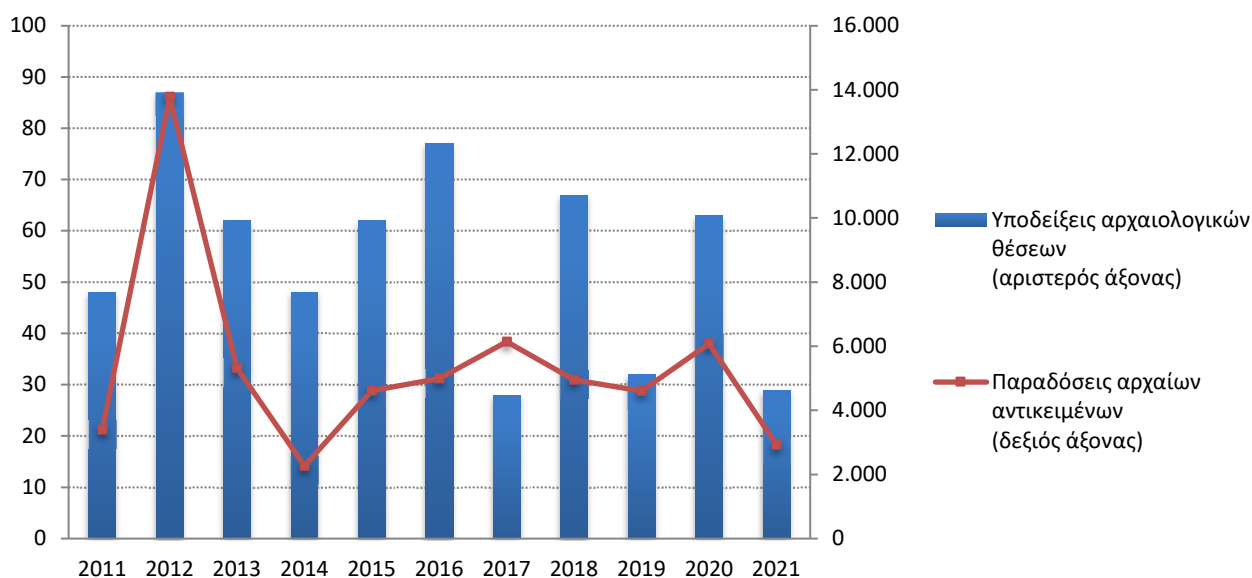
Γράφημα 3: Δαπάνες έργων, 2011-2021



Πίνακας 4: Υποδείξεις αρχαιολογικών θέσεων και παραδόσεις αρχαίων αντικειμένων, 2011-2021

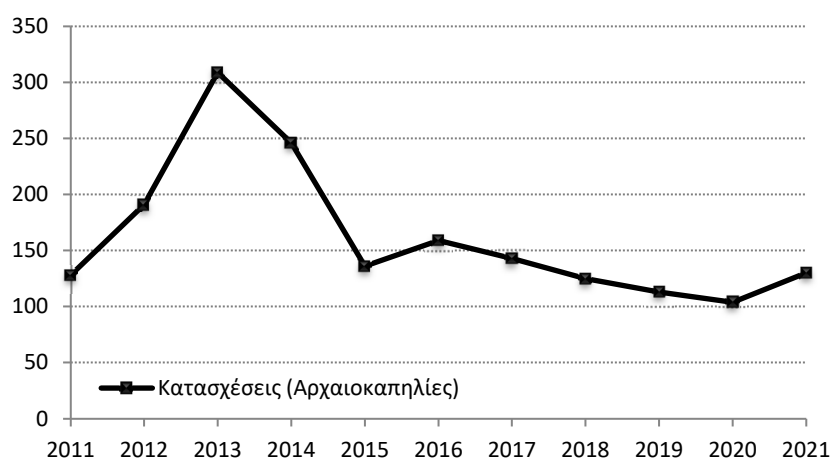
Έτος	Υποδείξεις αρχαιολογικών θέσεων	Παραδόσεις αρχαίων αντικειμένων
2011	48	3.393
2012	87	13.772
2013	62	5.316
2014	48	2.266
2015	62	4.606
2016	77	4.987
2017	28	6.143
2018	67	4.952
2019	32	4.600
2020	63	6.083
2021	29	2.921

Γράφημα 4: Υποδείξεις αρχαιολογικών θέσεων και παραδόσεις αρχαίων αντικειμένων, 2011-2021



Πίνακας και Γράφημα 5: Κατασχέσεις (Αρχαιοκαπηλίες), 2011-2021

Έτος	Κατασχέσεις (Αρχαιοκαπηλίες)
2011	128
2012	191
2013	309
2014	246
2015	136
2016	159
2017	143
2018	125
2019	113
2020	104
2021	130



ΕΠΕΞΗΓΗΜΑΤΙΚΕΣ ΣΗΜΕΙΩΣΕΙΣ

- Έρευνα Εφορειών Αρχαιοτήτων** Η Έρευνα Εφορειών Αρχαιοτήτων διενεργείται από το έτος 1970 με συγκέντρωση στοιχείων από τις Εφορείες Αρχαιοτήτων, τις Υπηρεσίες Νεοτέρων Μνημείων και Τεχνικών Έργων καθώς και από τις Ειδικές Περιφερειακές Υπηρεσιακές Μονάδες που υπάγονται στο Υπουργείο Πολιτισμού και Αθλητισμού.
- Νομικό Πλαίσιο** Ν.3832/2010, όπως τροποποιήθηκε και ισχύει.
- Περίοδος αναφοράς** Ημερολογιακό έτος 2021
- Μεθοδολογία** Η έρευνα είναι απογραφική και διενεργείται σε ετήσια βάση. Τα στοιχεία συλλέγονται μέσω ηλεκτρονικά αποστειλλόμενων ερωτηματολογίων που συμπληρώνονται από τις Εφορείες Αρχαιοτήτων, τις Υπηρεσίες Νεότερων Μνημείων και Τεχνικών έργων, καθώς και τις Ειδικές Υπηρεσιακές Μονάδες του Υπουργείου Πολιτισμού και Αθλητισμού.
- Παραπομπές** Περισσότερες πληροφορίες σχετικά με την Έρευνα Εφορειών Αρχαιοτήτων καθώς και αναλυτικότεροι πίνακες διατίθενται στην ιστοσελίδα της ΕΛΣΤΑΤ (www.statistics.gr) στον σύνδεσμο: <http://www.statistics.gr/el/statistics/-/publication/SCI18/->