



ΔΕΛΤΙΟ ΤΥΠΟΥ

ΕΡΕΥΝΑ ΣΧΟΛΙΚΩΝ ΜΟΝΑΔΩΝ ΕΙΔΙΚΗΣ ΑΓΩΓΗΣ ΚΑΙ ΕΚΠΑΙΔΕΥΣΗΣ ΛΗΞΗΣ ΣΧΟΛΙΚΟΥ ΕΤΟΥΣ 2020/2021

Η Ελληνική Στατιστική Αρχή (ΕΛΣΤΑΤ) ανακοινώνει τα στοιχεία που αφορούν στις στατιστικές των Σχολικών Μονάδων Ειδικής Αγωγής και Εκπαίδευσης (ΣΜΕΑΕ) λήξης σχολικού έτους 2020/2021. Η εν λόγω έρευνα καλύπτει τις διαβαθμισμένες σχολικές μονάδες Ειδικής Αγωγής και Εκπαίδευσης, οι οποίες υπάγονται στην αρμοδιότητα του Υπουργείου Παιδείας και Θρησκευμάτων (ΥΠ.ΠΑΙ.Θ.). Συγκεκριμένα, περιλαμβάνονται οι σχολικές μονάδες Πρωτοβάθμιας Εκπαίδευσης (Ειδικά Νηπιαγωγεία - Ειδικά Δημοτικά) και Δευτεροβάθμιας Εκπαίδευσης (Ειδικά Γυμνάσια - Ειδικά Λύκεια - Ειδικά Επαγγελματικά Γυμνάσια και Λύκεια - Εργαστήρια Ειδικής Επαγγελματικής Εκπαίδευσης/ΕΕΕΕΚ). Επίσης, περιλαμβάνονται τα Ειδικά Νηπιαγωγεία της Ελληνικής Εταιρείας Προστασίας και Αποκαταστάσεως Αναπήρων Παιδών (ΕΛΕΠΑΠ). Σύμφωνα με τα στοιχεία της εν λόγω έρευνας παρατηρούνται τα ακόλουθα:

α) Οι **σχολικές μονάδες Πρωτοβάθμιας Εκπαίδευσης** κατά το σχολικό έτος 2020/2021 αυξήθηκαν σε 295 έναντι 288 κατά το σχολικό έτος 2019/2020. Οι **σχολικές μονάδες Δευτεροβάθμιας Εκπαίδευσης** κατά το σχολικό έτος 2020/2021 αυξήθηκαν σε 220 από 189 κατά το σχολικό έτος 2019/2020 (Πίνακας 1).

β) Το **διδασκτικό προσωπικό** κατά το σχολικό έτος 2020/2021 αυξήθηκε κατά 15,9% στην Πρωτοβάθμια Εκπαίδευση και κατά 38,6% στη Δευτεροβάθμια Εκπαίδευση, σε σχέση με το σχολικό έτος 2019/2020 (Πίνακας 2).

γ) Οι **εγγεγραμμένοι μαθητές** κατά το σχολικό έτος 2020/2021 παρουσίασαν αύξηση κατά 3,6% στην Πρωτοβάθμια Εκπαίδευση και κατά 11,6% στη Δευτεροβάθμια Εκπαίδευση, σε σχέση με το σχολικό έτος 2019/2020. Από το σύνολο των εγγεγραμμένων μαθητών το 67,1% αποτελούσαν οι άρρενες μαθητές και το 32,9% οι θήλεις (Πίνακες 2 και 3).

δ) Η επικρατέστερη **ειδική εκπαιδευτική ανάγκη** των εγγεγραμμένων μαθητών ήταν ο αυτισμός σε ποσοστό 33,5% και η αμέσως επόμενη ήταν η νοητική υστέρηση σε ποσοστό 31,5% (Πίνακας 3).

ε) Η **αναλογία του διδασκτικού προσωπικού προς τους μαθητές** κατά το σχολικό έτος 2020/2021 ήταν 1 εκπαιδευτικός για 2,3 μαθητές, ενώ η αντίστοιχη αναλογία για το σχολικό έτος 2019/2020 ήταν 1 προς 2,7 (Πίνακας 2).

στ) Η **περιφέρεια Αττικής** συγκέντρωσε το 34,8% του σχολικού πληθυσμού των Σχολικών Μονάδων Ειδικής Αγωγής και Εκπαίδευσης της Χώρας. Ακολούθησε η περιφέρεια της **Κεντρικής Μακεδονίας** που συγκέντρωσε το 16,5% (Πίνακας 2).

Πληροφορίες για μεθοδολογικά θέματα:

Δ/νση Τομεακών Στατιστικών
Τμήμα Στατιστικών Εκπαίδευσης & Αθλητισμού
Η Προϊσταμένη του Τμήματος: Δήμητρα Αγγελοπούλου
Τηλ.: 213 135 2134
e-mail : d.angelopoulou@statistics.gr

Πληροφορίες για παροχή δεδομένων:

Τηλ. 213 135 2022, 213 135 2310
e-mail: data.dissem@statistics.gr

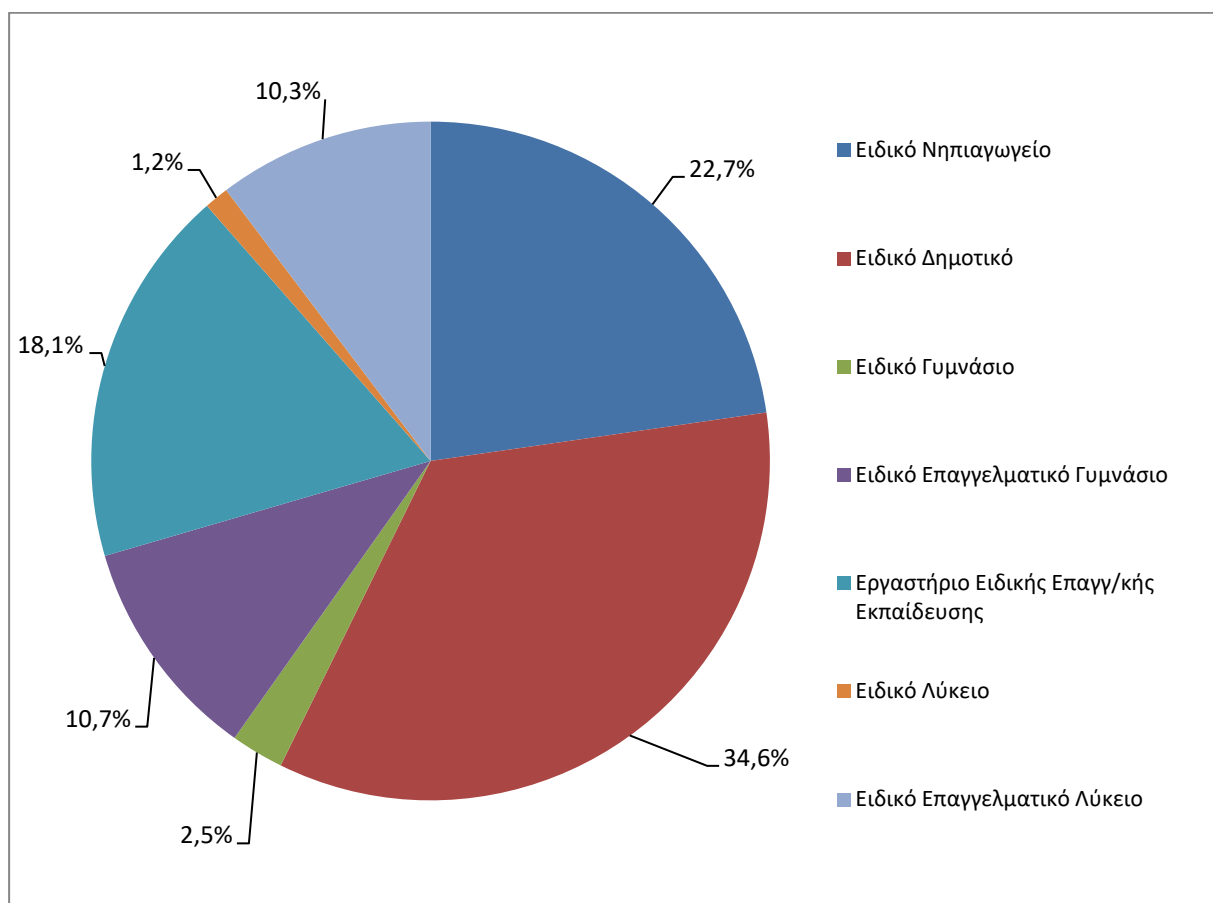
Αναλυτικότερα, στον πίνακα 1 και στο γράφημα 1 απεικονίζεται το πλήθος των σχολικών μονάδων Ειδικής Αγωγής και Εκπαίδευσης σχολικού έτους 2020/2021.

Ακολουθούν πίνακες που παρουσιάζουν στοιχεία αναφορικά με τον μαθητικό πληθυσμό και το διδακτικό προσωπικό στις σχολικές μονάδες Ειδικής Αγωγής και Εκπαίδευσης, κατά το σχολικό έτος 2020/2021 σε σχέση με το σχολικό έτος 2019/2020.

Πίνακας 1. Πλήθος σχολικών μονάδων κατά Βαθμίδα Εκπαίδευσης, Τύπο Σχολικής Μονάδας και Περιφέρεια

| <i>Κατά Βαθμίδα Εκπαίδευσης και Τύπο Σχολικής Μονάδας</i> | | |
|---|-------------------------|------------|
| Βαθμίδα και Τύπος Σχολικής Μονάδας | Πλήθος σχολικών μονάδων | |
| | 2019/2020 | 2020/2021 |
| Ειδικό Νηπιαγωγείο | 113 | 117 |
| Ειδικό Δημοτικό | 175 | 178 |
| ΣΥΝΟΛΟ ΠΡΩΤΟΒΑΘΜΙΑΣ ΕΚΠΑΙΔΕΥΣΗΣ | 288 | 295 |
| Ειδικό Γυμνάσιο | 6 | 13 |
| Ειδικό Επαγγελματικό Γυμνάσιο | 51 | 55 |
| Εργαστήριο Ειδικής Επαγγελματικής Εκπαίδευσης (ΕΕΕΕΚ) | 90 | 93 |
| Ειδικό Λύκειο | 3 | 6 |
| Ειδικό Επαγγελματικό Λύκειο | 39 | 53 |
| ΣΥΝΟΛΟ ΔΕΥΤΕΡΟΒΑΘΜΙΑΣ ΕΚΠΑΙΔΕΥΣΗΣ | 189 | 220 |
| ΓΕΝΙΚΟ ΣΥΝΟΛΟ | 477 | 515 |
| <i>Κατά περιφέρεια</i> | | |
| Περιφέρεια | Πλήθος σχολικών μονάδων | |
| | 2019/2020 | 2020/2021 |
| Ανατολική Μακεδονία και Θράκη | 30 | 31 |
| Κεντρική Μακεδονία | 83 | 91 |
| Δυτική Μακεδονία | 22 | 23 |
| Θεσσαλία | 40 | 40 |
| Ήπειρος | 19 | 19 |
| Ιόνιοι Νήσοι | 15 | 18 |
| Δυτική Ελλάδα | 39 | 41 |
| Στερεά Ελλάδα | 24 | 26 |
| Πελοπόννησος | 23 | 29 |
| Αττική | 101 | 110 |
| Βόρειο Αιγαίο | 17 | 19 |
| Νότιο Αιγαίο | 26 | 28 |
| Κρήτη | 38 | 40 |
| ΓΕΝΙΚΟ ΣΥΝΟΛΟ | 477 | 515 |

Γράφημα 1. Πλήθος σχολικών μονάδων κατά Τύπο Σχολικής Μονάδας, σχολικού έτους 2020/2021



Πίνακας 2. Εγγεγραμμένοι μαθητές και διδακτικό προσωπικό κατά Βαθμίδα Εκπαίδευσης, Τύπο Σχολικής Μονάδας και Περιφέρεια

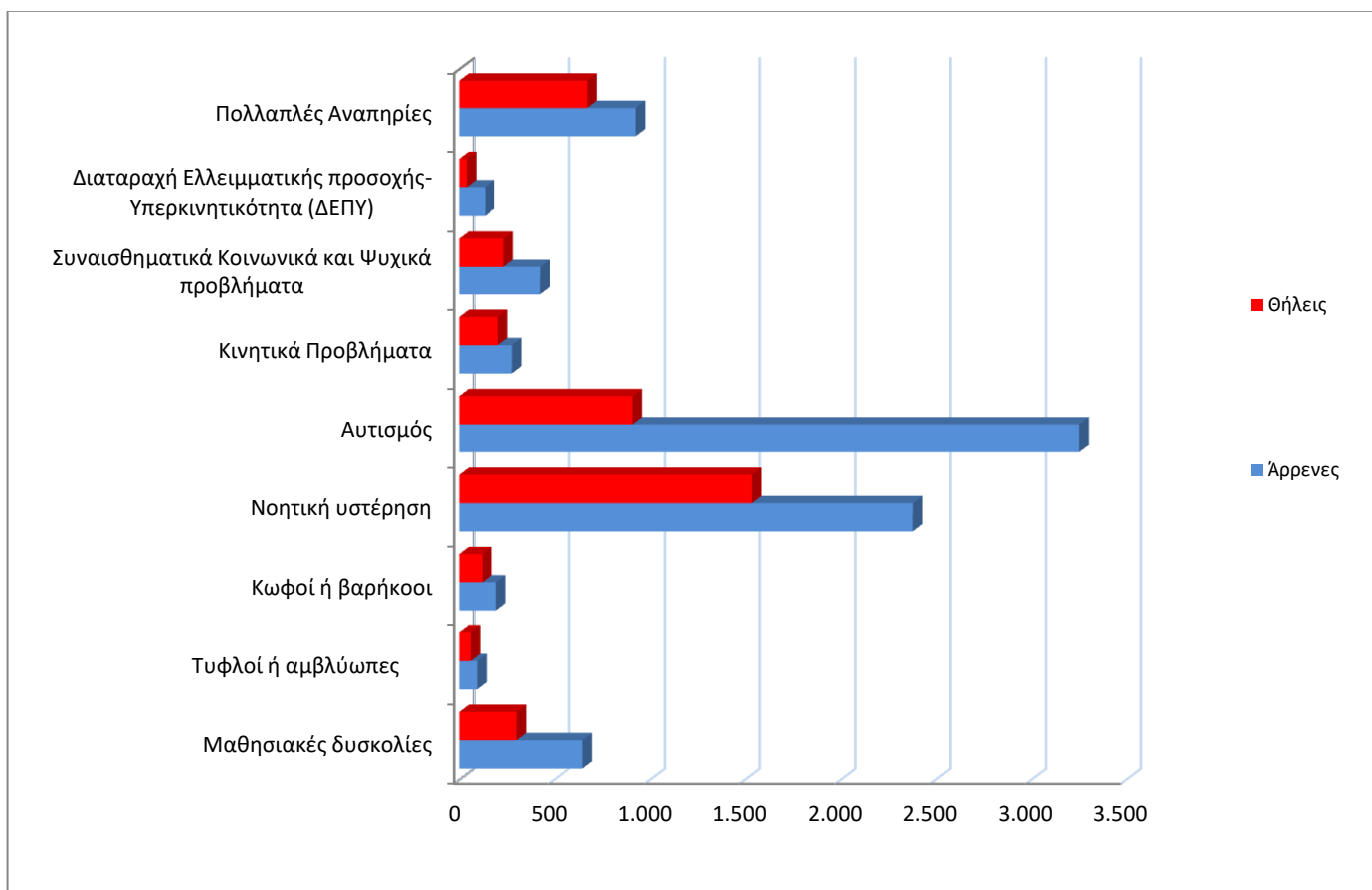
| <i>Κατά Βαθμίδα και Τύπο Σχολικής Μονάδας</i> | | | | | | |
|---|-----------------------|---------------|--------------|----------------------------------|--------------|--------------|
| Βαθμίδα και Τύπος Σχολικής Μονάδας | Εγγεγραμμένοι Μαθητές | | | Διδακτικό προσωπικό ¹ | | |
| | 2019/20 | 2020/21 | Μεταβολή (%) | 2019/20 | 2020/21 | Μεταβολή (%) |
| Ειδικό Νηπιαγωγείο | 721 | 806 | 11,8 | 264 | 328 | 24,2 |
| Ειδικό Δημοτικό | 4.225 | 4.318 | 2,2 | 1.879 | 2.156 | 14,7 |
| ΣΥΝΟΛΟ ΠΡΩΤΟΒΑΘΜΙΑΣ ΕΚΠΑΙΔΕΥΣΗΣ | 4.946 | 5.124 | 3,6 | 2.143 | 2.484 | 15,9 |
| Ειδικό Γυμνάσιο | 163 | 309 | 89,6 | 71 | 150 | 111,3 |
| Ειδικό Επαγγελματικό Γυμνάσιο | 1.606 | 1.888 | 17,6 | 429 | 1.046 | 143,8 |
| Εργαστήριο Ειδικής Επαγγελματικής Εκπαίδευσης (ΕΕΕΕΚ) | 3.348 | 3.475 | 3,8 | 1.462 | 1.589 | 8,7 |
| Ειδικό Λύκειο | 96 | 103 | 7,3 | 34 | 36 | 5,9 |
| Ειδικό Επαγγελματικό Λύκειο | 1.326 | 1.523 | 14,9 | 75 | 50 | -33,3 |
| ΣΥΝΟΛΟ ΔΕΥΤΕΡΟΒΑΘΜΙΑΣ ΕΚΠΑΙΔΕΥΣΗΣ | 6.539 | 7.298 | 11,6 | 2.071 | 2.871 | 38,6 |
| ΓΕΝΙΚΟ ΣΥΝΟΛΟ | 11.485 | 12.422 | 8,2 | 4.214 | 5.355 | 27,1 |
| <i>Κατά Περιφέρεια</i> | | | | | | |
| Περιφέρεια | Εγγεγραμμένοι Μαθητές | | | Διδακτικό προσωπικό | | |
| | 2019/20 | 2020/21 | Μεταβολή (%) | 2019/20 | 2020/21 | Μεταβολή (%) |
| Ανατολική Μακεδονία και Θράκη | 645 | 709 | 9,9 | 220 | 310 | 40,9 |
| Κεντρική Μακεδονία | 1.908 | 2.052 | 7,5 | 852 | 1.019 | 19,6 |
| Δυτική Μακεδονία | 252 | 240 | -4,8 | 102 | 120 | 17,6 |
| Θεσσαλία | 791 | 786 | -0,6 | 320 | 398 | 24,4 |
| Ήπειρος | 276 | 315 | 14,1 | 95 | 124 | 30,5 |
| Ιόνιοι Νήσοι | 283 | 302 | 6,7 | 104 | 117 | 12,5 |
| Δυτική Ελλάδα | 971 | 1.009 | 3,9 | 286 | 378 | 32,2 |
| Στερεά Ελλάδα | 637 | 622 | -2,4 | 200 | 262 | 31,0 |
| Πελοπόννησος | 537 | 582 | 8,4 | 192 | 226 | 17,7 |
| Αττική | 3.891 | 4.326 | 11,2 | 1.307 | 1.681 | 28,6 |
| Βόρειο Αιγαίο | 205 | 237 | 15,6 | 100 | 125 | 25,0 |
| Νότιο Αιγαίο | 351 | 381 | 8,5 | 109 | 199 | 82,6 |
| Κρήτη | 738 | 861 | 16,7 | 327 | 396 | 21,1 |
| ΓΕΝΙΚΟ ΣΥΝΟΛΟ | 11.485 | 12.422 | 8,2 | 4.214 | 5.355 | 27,1 |

¹ Στην περίπτωση που στο Ειδικό Επαγγελματικό Γυμνάσιο λειτουργεί και Ειδικό Επαγγελματικό Λύκειο (υπό την ίδια Διεύθυνση), το διδακτικό προσωπικό καταγράφεται στο Ειδικό Επαγγελματικό Γυμνάσιο. Το ίδιο ισχύει και για τα Γυμνάσια στα οποία λειτουργούν Λυκειακές τάξεις.

Πίνακας 3. Εγγεγραμμένοι μαθητές κατά κατηγορία ειδικής εκπαιδευτικής ανάγκης² και φύλο

| Κατηγορία ειδικής εκπαιδευτικής ανάγκης | Εγγεγραμμένοι Μαθητές | | | | | |
|--|-----------------------|--------------|--------------|---------------|--------------|--------------|
| | 2019/2020 | | | 2020/2021 | | |
| | Σύνολο | Άρρενες | Θήλεις | Σύνολο | Άρρενες | Θήλεις |
| Μαθησιακές δυσκολίες | 725 | 493 | 232 | 951 | 647 | 304 |
| Τυφλοί ή αμβλύωπες | 134 | 82 | 52 | 154 | 94 | 60 |
| Κωφοί ή βαρήκοοι | 272 | 178 | 94 | 317 | 195 | 122 |
| Νοητική υστέρηση | 3.882 | 2.393 | 1.489 | 3.919 | 2.382 | 1.537 |
| Αυτισμός | 3.794 | 2.932 | 862 | 4.163 | 3.255 | 908 |
| Κινητικά Προβλήματα | 457 | 280 | 177 | 484 | 279 | 205 |
| Συναισθηματικά Κοινωνικά και Ψυχικά προβλήματα | 601 | 405 | 196 | 661 | 427 | 234 |
| Διαταραχή Ελλειμματικής προσοχής-Υπερκινητικότητα (ΔΕΠΥ) | 174 | 127 | 47 | 176 | 136 | 40 |
| Πολλαπλές Αναπηρίες | 1.446 | 801 | 645 | 1.597 | 925 | 672 |
| ΣΥΝΟΛΟ | 11.485 | 7.691 | 3.794 | 12.422 | 8.340 | 4.082 |

Γράφημα 2. Εγγεγραμμένοι μαθητές κατά κατηγορία ειδικής εκπαιδευτικής ανάγκης και φύλο, σχολικού έτους 2020/2021



² Αν κάποιος μαθητής έχει περισσότερες από μία εκπαιδευτικές ανάγκες, καταχωρείται σε εκείνη που παρουσιάζει το μεγαλύτερο ποσοστό της εκπαιδευτικής του ανάγκης.

Α. ΕΙΔΙΚΑ ΝΗΠΙΑΓΩΓΕΙΑ

Πίνακας 4. Εγγεγραμμένοι μαθητές και διδακτικό προσωπικό κατά Φορέα Σχολικής Μονάδας και Περιφέρεια

| <i>Κατά Φορέα Σχολικής Μονάδας</i> | | | | | | |
|------------------------------------|-----------------------|------------|--------------|---------------------|------------|--------------|
| Σχολικές Μονάδες | Εγγεγραμμένοι Μαθητές | | | Διδακτικό προσωπικό | | |
| | 2019/20 | 2020/21 | Μεταβολή (%) | 2019/20 | 2020/21 | Μεταβολή (%) |
| Δημόσιες | 648 | 728 | 12,3 | 240 | 307 | 27,9 |
| ΝΠΙΔ ³ | 73 | 78 | 6,8 | 24 | 21 | -12,5 |
| ΣΥΝΟΛΟ | 721 | 806 | 11,8 | 264 | 328 | 24,2 |
| <i>Κατά Περιφέρεια</i> | | | | | | |
| Περιφέρεια | Εγγεγραμμένοι Μαθητές | | | Διδακτικό προσωπικό | | |
| | 2019/20 | 2020/21 | Μεταβολή (%) | 2019/20 | 2020/21 | Μεταβολή (%) |
| Ανατολική Μακεδονία και Θράκη | 34 | 36 | 5,9 | 10 | 26 | 160,0 |
| Κεντρική Μακεδονία | 111 | 133 | 19,8 | 42 | 52 | 23,8 |
| Δυτική Μακεδονία | 17 | 21 | 23,5 | 9 | 9 | 0,0 |
| Θεσσαλία | 49 | 45 | -8,2 | 20 | 21 | 5,0 |
| Ήπειρος | 26 | 31 | 19,2 | 8 | 8 | 0,0 |
| Ιόνιοι Νήσοι | 17 | 16 | -5,9 | 4 | 4 | 0,0 |
| Δυτική Ελλάδα | 69 | 73 | 5,8 | 22 | 23 | 4,5 |
| Στερεά Ελλάδα | 41 | 49 | 19,5 | 18 | 17 | -5,6 |
| Πελοπόννησος | 35 | 31 | -11,4 | 11 | 10 | -9,1 |
| Αττική | 229 | 253 | 10,5 | 74 | 106 | 43,2 |
| Βόρειο Αιγαίο | 19 | 23 | 21,1 | 8 | 9 | 12,5 |
| Νότιο Αιγαίο | 17 | 33 | 94,1 | 10 | 16 | 60,0 |
| Κρήτη | 57 | 62 | 8,8 | 28 | 27 | -3,6 |
| ΣΥΝΟΛΟ | 721 | 806 | 11,8 | 264 | 328 | 24,2 |

³ Προγράμματα Πρώιμης Παρέμβασης της Ελληνικής Εταιρίας Προστασίας και Αποκαταστάσεως Αναπήρων Παιδών (ΕΛΕΠΑΠ) που αφορά στη φοίτηση παιδιών με αναπηρία και ειδικές εκπαιδευτικές ανάγκες ηλικίας τεσσάρων (4) έως επτά (7) ετών, η οποία είναι ισότιμη με τη φοίτηση σε οποιαδήποτε μονάδα ειδικής προσχολικής αγωγής (Ν. 3699/2008, Άρθρο 32, §1).

Β. ΕΙΔΙΚΑ ΔΗΜΟΤΙΚΑ

Πίνακας 5. Εγγεγραμμένοι μαθητές και διδακτικό προσωπικό κατά Περιφέρεια

| Περιφέρεια | Εγγεγραμμένοι Μαθητές | | | Διδακτικό προσωπικό | | |
|-------------------------------|-----------------------|--------------|--------------|---------------------|--------------|--------------|
| | 2019/20 | 2020/21 | Μεταβολή (%) | 2019/20 | 2020/21 | Μεταβολή (%) |
| Ανατολική Μακεδονία και Θράκη | 201 | 217 | 8,0 | 84 | 100 | 19,0 |
| Κεντρική Μακεδονία | 678 | 689 | 1,6 | 321 | 398 | 24,0 |
| Δυτική Μακεδονία | 59 | 69 | 16,9 | 33 | 36 | 9,1 |
| Θεσσαλία | 264 | 272 | 3,0 | 147 | 171 | 16,3 |
| Ήπειρος | 114 | 125 | 9,6 | 49 | 55 | 12,2 |
| Ιόνιοι Νήσοι | 105 | 111 | 5,7 | 36 | 41 | 13,9 |
| Δυτική Ελλάδα | 334 | 345 | 3,3 | 127 | 149 | 17,3 |
| Στερεά Ελλάδα | 213 | 217 | 1,9 | 81 | 91 | 12,3 |
| Πελοπόννησος | 201 | 199 | -1,0 | 88 | 87 | -1,1 |
| Αττική | 1.560 | 1.549 | -0,7 | 695 | 762 | 9,6 |
| Βόρειο Αιγαίο | 77 | 74 | -3,9 | 39 | 43 | 10,3 |
| Νότιο Αιγαίο | 128 | 146 | 14,1 | 52 | 74 | 42,3 |
| Κρήτη | 291 | 305 | 4,8 | 127 | 149 | 17,3 |
| ΣΥΝΟΛΟ | 4.225 | 4.318 | 2,2 | 1.879 | 2.156 | 14,7 |

Γ. ΕΙΔΙΚΑ ΓΥΜΝΑΣΙΑ

(Περιλαμβάνονται τα Ειδικά Γυμνάσια, Ειδικά Επαγγελματικά Γυμνάσια, Εργαστήρια Ειδικής Επαγγελματικής Εκπαίδευσης)

Πίνακας 6. Εγγεγραμμένοι μαθητές και διδακτικό προσωπικό κατά Περιφέρεια

| Περιφέρεια | Εγγεγραμμένοι Μαθητές | | | Διδακτικό προσωπικό ⁴ | | |
|-------------------------------|-----------------------|--------------|--------------|----------------------------------|--------------|--------------|
| | 2019/20 | 2020/21 | Μεταβολή (%) | 2019/20 | 2020/21 | Μεταβολή (%) |
| Ανατολική Μακεδονία και Θράκη | 342 | 368 | 7,6 | 126 | 184 | 46,0 |
| Κεντρική Μακεδονία | 840 | 925 | 10,1 | 456 | 569 | 24,8 |
| Δυτική Μακεδονία | 131 | 110 | -16,0 | 60 | 75 | 25,0 |
| Θεσσαλία | 344 | 326 | -5,2 | 153 | 206 | 34,6 |
| Ήπειρος | 115 | 123 | 7,0 | 38 | 61 | 60,5 |
| Ιόνιοι Νήσοι | 132 | 145 | 9,8 | 64 | 72 | 12,5 |
| Δυτική Ελλάδα | 422 | 445 | 5,5 | 137 | 206 | 50,4 |
| Στερεά Ελλάδα | 290 | 259 | -10,7 | 101 | 154 | 52,5 |
| Πελοπόννησος | 268 | 312 | 16,4 | 93 | 129 | 38,7 |
| Αττική | 1.627 | 1.957 | 20,3 | 487 | 757 | 55,4 |
| Βόρειο Αιγαίο | 109 | 136 | 24,8 | 53 | 73 | 37,7 |
| Νότιο Αιγαίο | 147 | 139 | -5,4 | 47 | 109 | 131,9 |
| Κρήτη | 350 | 427 | 22,0 | 147 | 190 | 29,3 |
| ΣΥΝΟΛΟ | 5.117 | 5.672 | 10,8 | 1.962 | 2.785 | 41,9 |

⁴ Στην περίπτωση που στο Ειδικό Επαγγελματικό Γυμνάσιο λειτουργεί και Ειδικό Επαγγελματικό Λύκειο (υπό την ίδια Διεύθυνση), το διδακτικό προσωπικό καταγράφεται στο Ειδικό Επαγγελματικό Γυμνάσιο. Το ίδιο ισχύει και για τα Γυμνάσια στα οποία λειτουργούν Λυκειακές τάξεις.

Δ. ΕΙΔΙΚΑ ΛΥΚΕΙΑ

(Περιλαμβάνονται τα Ειδικά Λύκεια, Ειδικά Επαγγελματικά Λύκεια)

Πίνακας 7. Εγγεγραμμένοι μαθητές και διδακτικό προσωπικό κατά Περιφέρεια

| Περιφέρεια | Εγγεγραμμένοι Μαθητές | | | Διδακτικό προσωπικό ⁵ | | |
|-------------------------------|-----------------------|--------------|--------------|----------------------------------|-----------|--------------|
| | 2019/20 | 2020/21 | Μεταβολή (%) | 2019/20 | 2020/21 | Μεταβολή (%) |
| Ανατολική Μακεδονία και Θράκη | 68 | 88 | 29,4 | - | - | - |
| Κεντρική Μακεδονία | 279 | 305 | 9,3 | 33 | - | - |
| Δυτική Μακεδονία | 45 | 40 | -11,1 | - | - | - |
| Θεσσαλία | 134 | 143 | 6,7 | - | - | - |
| Ήπειρος | 21 | 36 | 71,4 | - | - | - |
| Ιόνιοι Νήσοι | 29 | 30 | 3,4 | - | - | - |
| Δυτική Ελλάδα | 146 | 146 | 0,0 | - | - | - |
| Στερεά Ελλάδα | 93 | 97 | 4,3 | - | - | - |
| Πελοπόννησος | 33 | 40 | 21,2 | - | - | - |
| Αττική | 475 | 567 | 19,4 | 51 | 56 | 9,8 |
| Βόρειο Αιγαίο | 0 | 4 | - | - | - | - |
| Νότιο Αιγαίο | 59 | 63 | 6,8 | - | - | - |
| Κρήτη | 40 | 67 | 67,5 | 25 | 30 | 20,0 |
| ΣΥΝΟΛΟ | 1.422 | 1.626 | 14,3 | 109 | 86 | -21,1 |

⁵ Στην περίπτωση που το Ειδικό Επαγγελματικό Λύκειο λειτουργεί μαζί με Ειδικό Επαγγελματικό Γυμνάσιο (υπό την ίδια Διεύθυνση), το διδακτικό προσωπικό καταγράφεται στο Ειδικό Επαγγελματικό Γυμνάσιο. Το ίδιο ισχύει και για τις Λυκειακές τάξεις που λειτουργούν σε Γυμνάσια.

ΕΠΕΞΗΓΗΜΑΤΙΚΕΣ ΣΗΜΕΙΩΣΕΙΣ

Έρευνα Σχολικών Μονάδων Ειδικής Αγωγής και Εκπαίδευσης

Οι Σχολικές Μονάδες Ειδικής Αγωγής και Εκπαίδευσης (ΣΜΕΑΕ) εκτείνονται στην Πρωτοβάθμια και Δευτεροβάθμια Εκπαίδευση και είναι οι ακόλουθες:

- Ειδικά Νηπιαγωγεία
- Προγράμματα Πρώιμης Παρεμβάσης της Ελληνικής Εταιρίας Προστασίας και Αποκατάστασης Αναπήρων Παίδων (ΕΛΕΠΑΠ) - Νηπιαγωγεία
- Ειδικά Δημοτικά
- Ειδικά Γυμνάσια
- Εργαστήρια Ειδικής Επαγγελματικής Εκπαίδευσης (ΕΕΕΕΚ)
- Ειδικά Επαγγελματικά Γυμνάσια
- Ειδικά Λύκεια
- Ειδικά Επαγγελματικά Λύκεια

Η εν λόγω έρευνα διενεργείται σε ετήσια βάση, με σκοπό τη συλλογή στοιχείων για τους εγγεγραμμένους μαθητές, τον αριθμό των σχολικών μονάδων, καθώς και τον αριθμό του διδακτικού προσωπικού.

Νομικό πλαίσιο

Κανονισμός 452/2008 του Ευρωπαϊκού Κοινοβουλίου και του Συμβουλίου και Εφαρμοστικός Κανονισμός 912/2013 της Επιτροπής.

Μονάδες αναφοράς

Μονάδες αναφοράς είναι οι σχολικές μονάδες Ειδικής Αγωγής και Εκπαίδευσης.

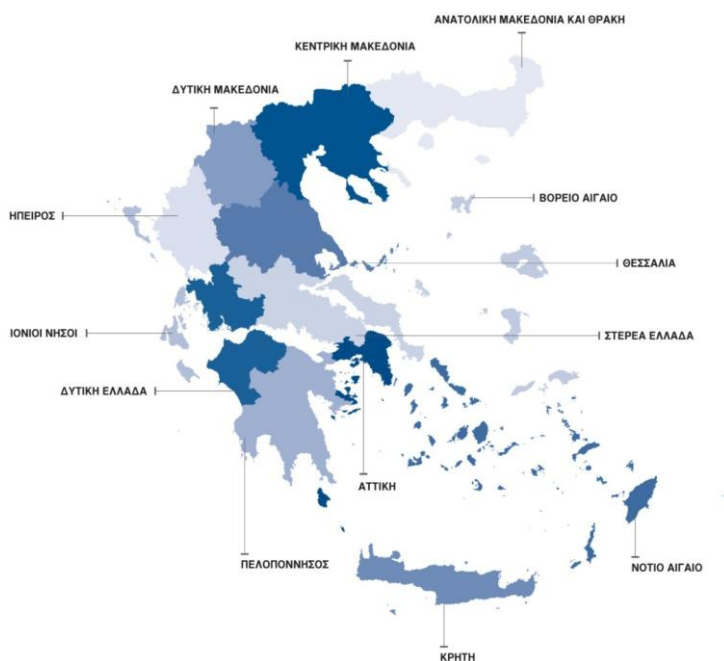
Κάλυψη

Σύνολο Χώρας.

Γεωγραφική Ταξινόμηση

Η γεωγραφική ταξινόμηση βασίζεται στην Ονοματολογία των Εδαφικών Στατιστικών Μονάδων (NUTS).

Χάρτης των 13 Περιφερειών (NUTS 2) της Ελλάδος



| | |
|-------------------------------|--|
| Διάθεση αποτελεσμάτων | Ετησίως στην ιστοσελίδα της ΕΛΣΤΑΤ και με Δελτίο Τύπου. |
| Περίοδος αναφοράς | Τα στοιχεία της έρευνας αναφέρονται στη λήξη του σχολικού έτους 2020/2021 |
| Μεθοδολογία και κάλυψη | Η έρευνα Ειδικής Αγωγής και Εκπαίδευσης είναι ετήσια, απογραφική και διενεργείται από την ΕΛΣΤΑΤ. Η συλλογή των στοιχείων πραγματοποιείται μέσω έντυπων ερωτηματολογίων, τα οποία συμπληρώνονται από τις σχολικές μονάδες και στη συνέχεια ελέγχονται και αποστέλλονται από τις αρμόδιες Πρωτοβάθμιες και Δευτεροβάθμιες Διευθύνσεις Εκπαίδευσης στην ΕΛΣΤΑΤ. |
| Παραπομπές | Περισσότερες πληροφορίες, όπως πίνακες αποτελεσμάτων, δείγματα δελτίων - ερωτηματολογίων κλπ., σχετικά με την Έρευνα των Σχολικών Μονάδων Ειδικής Αγωγής και Εκπαίδευσης, μπορούν να αναζητηθούν στην ιστοσελίδα της Ελληνικής Στατιστικής Αρχής (ΕΛΣΤΑΤ) www.statistics.gr και στο Σύνδεσμο «Στατιστικές» / Πληθυσμός και Κοινωνικές Συνθήκες / Εκπαίδευση / Ειδική Αγωγή και Εκπαίδευση-λήξη. |