



ΕΛΛΗΝΙΚΗ ΔΗΜΟΚΡΑΤΙΑ  
ΕΛΛΗΝΙΚΗ ΣΤΑΤΙΣΤΙΚΗ ΑΡΧΗ

Πειραιάς, 30 Απριλίου 2020

## ΔΕΛΤΙΟ ΤΥΠΟΥ

### ΚΗΡΥΧΘΕΙΣΕΣ ΠΤΩΧΕΥΣΕΙΣ ΕΠΙΧΕΙΡΗΣΕΩΝ: Έτος 2018

Η Ελληνική Στατιστική Αρχή (ΕΛΣΤΑΤ) ανακοινώνει στατιστικά στοιχεία ως προς τις Κηρυχθείσες Πτωχεύσεις Επιχειρήσεων βάσει δικαστικών αποφάσεων, έτους 2018.

Τα στοιχεία για τις πτωχεύσεις των επιχειρήσεων προέρχονται από τα Πρωτοδικεία της Χώρας (Πτωχευτικά Δικαστήρια), τα οποία συμπληρώνουν και διαβιβάζουν στην ΕΛΣΤΑΤ στατιστικό πίνακα με στοιχεία για τις **κηρυχθείσες πτωχεύσεις**, σύμφωνα με τις εκδοθείσες σχετικές αποφάσεις. Επιπλέον, συλλέγονται στοιχεία επί των πτωχεύσεων για τις οποίες περατώθηκαν οι επαληθεύσεις απαιτήσεων, το ποσό του παθητικού που βεβαιώθηκε και ο αριθμός των απασχολούμενων που έχουν αξιώσεις.

Το 2018 οι κηρυχθείσες πτωχεύσεις ανέρχονται σε 82 έναντι 114 το 2017, παρουσιάζοντας μείωση κατά 28,1% (Πίνακας 1). Ο μέσος ετήσιος ρυθμός μεταβολής για την περίοδο 2009 – 2018 ανέρχεται σε 15,4% (Πίνακας 1). Ως προς τη **νομική μορφή** των επιχειρήσεων που πτώχευσαν, από την ανάλυση των στοιχείων του χρονικού διαστήματος 2009 – 2018, παρατηρείται μείωση των πτωχεύσεων με μέσο ετήσιο ρυθμό μεταβολής 16,3% στις ατομικές επιχειρήσεις, 9,1% στις προσωπικές εταιρείες και 17,2% στις κεφαλαιουχικές εταιρείες (Πίνακας 1).

Από την ανάλυση των πτωχεύσεων που κηρύχθηκαν το έτος 2018, κατά **τομέα οικονομικής δραστηριότητας** (Nace Rev.2), παρατηρείται ότι οι περισσότερες πτωχεύσεις πραγματοποιήθηκαν στον τομέα του χονδρικού και λιανικού εμπορίου – επισκευής μηχανοκίνητων οχημάτων και μοτοσυκλετών με ποσοστό 46,3%, ακολουθούν ο τομέας της μεταποίησης με 24,4%, ο τομέας των δραστηριοτήτων υπηρεσιών παροχής καταλύματος και υπηρεσιών εστίασης με 13,4% και ο τομέας των κατασκευών με 4,9% (Πίνακας 2).

#### Πληροφορίες για μεθοδολογικά θέματα:

Διεύθυνση Τομεακών Στατιστικών  
Τμήμα Στατιστικών Δικαιοσύνης  
Αθανασοπούλου Δήμητρα  
Τηλ: 213 135 2135  
Fax: 213 135 2764  
e-mail: [justistat@statistics.gr](mailto:justistat@statistics.gr)

#### Πληροφορίες για παροχή δεδομένων:

Τηλ: 213 135 2022, 2308, 2310  
e-mail: [data.dissem@statistics.gr](mailto:data.dissem@statistics.gr)

Τέλος, από τα στοιχεία των **απαιτήσεων που επαληθεύτηκαν**, κατά την περίοδο 2009 - 2018 προκύπτει ότι, κατά μέσο όρο ετησίως, για 137 επαληθεύσεις βεβαιώνεται παθητικό 759 εκατ. ευρώ, ενώ οι απασχολούμενοι που έχουν αξιώσεις επ' αυτών ανέρχονται σε 1.743 (Πίνακας 3, Γράφημα 3).

Επιπλέον, για την ανωτέρω περίοδο παρατηρείται ότι, ο μέσος ετήσιος ρυθμός μεταβολής του αριθμού των επαληθεύσεων παρουσιάζει μείωση κατά 1,0%, το ποσό του παθητικού που βεβαιώθηκε παρουσιάζει αύξηση κατά 23,7% και ο αριθμός των απασχολουμένων που έχουν αξίωση παρουσιάζει μείωση κατά 3,2% (Πίνακας 3).

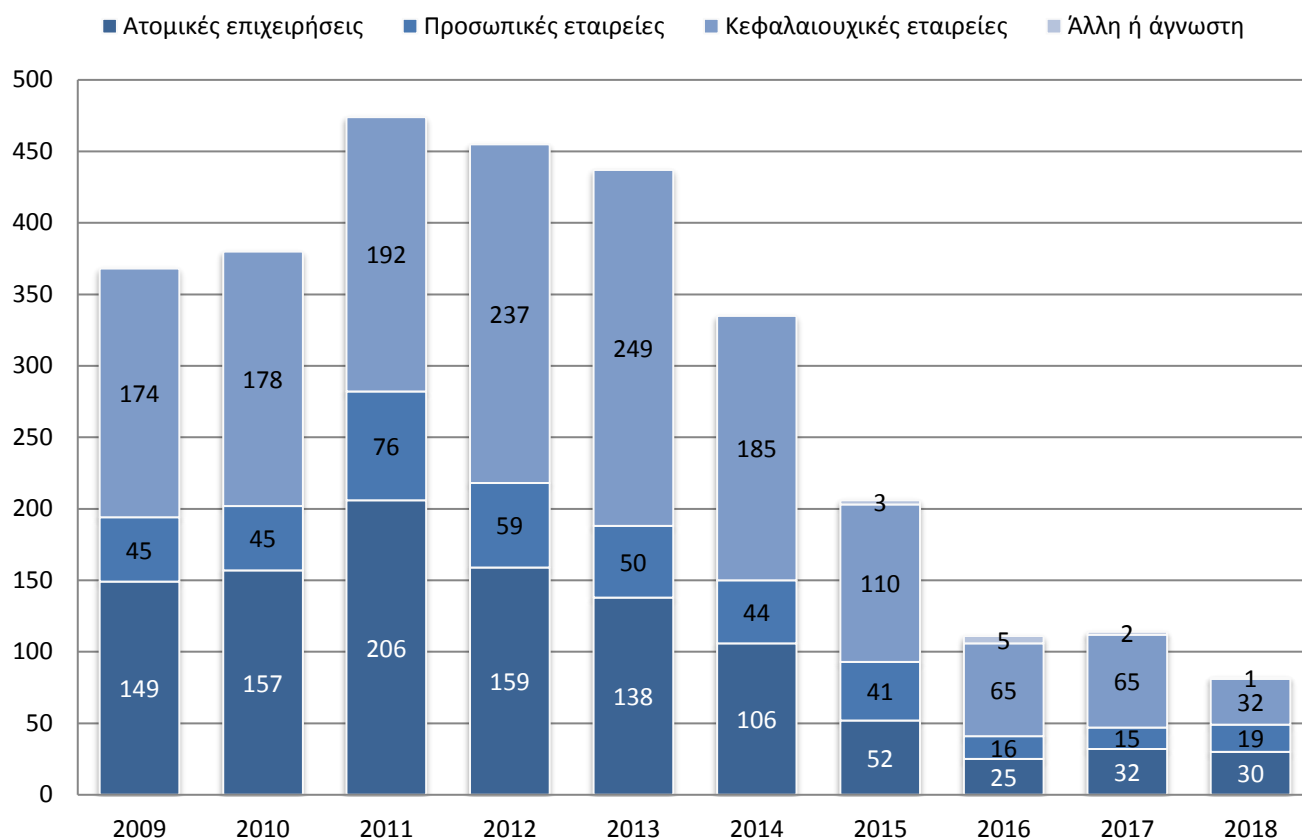
**Πίνακας 1. Κηρυχθείσες πτωχεύσεις, κατά νομική μορφή των επιχειρήσεων που πτώχευσαν, 2009 – 2018**

Έτος	Σύνολο πτωχεύσεων	Νομική μορφή επιχειρήσεων			
		Ατομικές επιχειρήσεις	Προσωπικές εταιρείες	Κεφαλαιουχικές εταιρείες	Άλλη ή άγνωστη <sup>1</sup>
2009	<b>368</b>	149	45	174	-
2010	<b>380</b>	157	45	178	-
2011	<b>474</b>	206	76	192	-
2012	<b>455</b>	159	59	237	-
2013	<b>437</b>	138	50	249	-
2014	<b>335</b>	106	44	185	-
2015	<b>206</b>	52	41	110	3
2016	<b>111</b>	25	16	65	5
2017	<b>114</b>	32	15	65	2
2018	<b>82</b>	30	19	32	1
<b>Σύνολο</b>	<b>2.962</b>	<b>1.054</b>	<b>410</b>	<b>1.487</b>	<b>11</b>
Ετήσια Μεταβολή (%) 2018/2017	-28,1	-6,3	26,7	-50,8	-50
Μέσος ετήσιος ρυθμός μεταβολής <sup>2</sup> (%) 2009-2018	-15,4	-16,3	-9,1	-17,2	

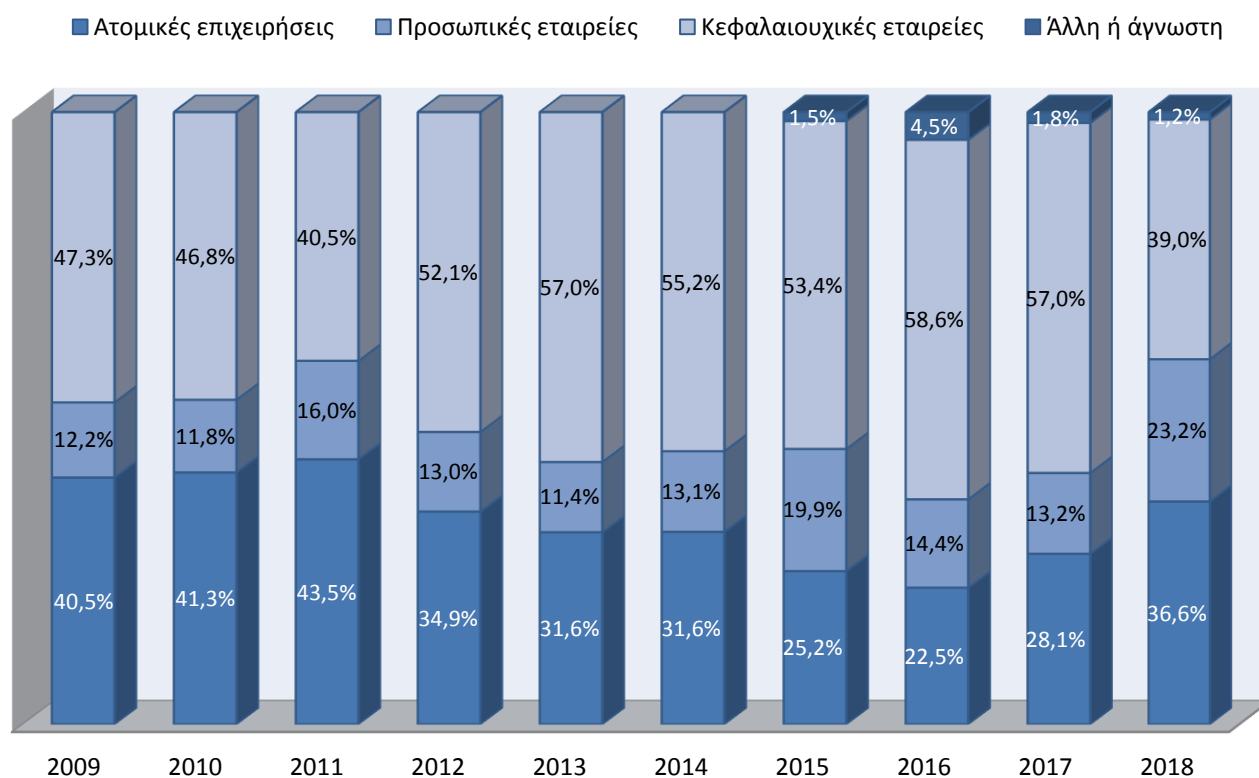
<sup>1</sup> Οι επιχειρήσεις με «άλλη ή άγνωστη» νομική μορφή έως το 2014 ταξινομούνταν στις κεφαλαιουχικές εταιρείες

<sup>2</sup> Γεωμετρικός μέσος

**Γράφημα 1. Κηρυχθείσες πτωχεύσεις, κατά νομική μορφή των επιχειρήσεων, 2009 - 2018**



**Γράφημα 2. Ποσοστιαία κατανομή πτωχεύσεων, κατά νομική μορφή των επιχειρήσεων, 2009 – 2018**



**Πίνακας 2. Ποσοστιαία (%) κατανομή πτωχεύσεων, κατά τομέα οικονομικής δραστηριότητας (NACE Rev.2), 2011 - 2018**

Κλάδος Οικονομικής Δραστηριότητας	2011	2012	2013	2014	2015	2016	2017	2018
<b>Σύνολο</b>	<b>100,0</b>	<b>100,0</b>	<b>100,0</b>	<b>100,0</b>	<b>100,0</b>	<b>100,0</b>	<b>100,0</b>	<b>100,0</b>
A Γεωργία, δασοκομία και αλιεία	0,2	0,4	0,7	0,9	0,5	1,8	0,0	1,2
B Ορυχεία και λατομεία	0,2	0,0	0,0	0,0	0,0	0,0	0,0	1,2
Γ Μεταποίηση	23,4	26,4	17,6	22,1	18,9	18,9	19,3	24,4
Δ Παροχή ηλεκτρικού ρεύματος, φυσικού αερίου, ατμού και κλιματισμού	0,0	0,0	0,0	0,0	0,0	0,9	1,8	0,0
Ε Παροχή νερού, επεξεργασία λυμάτων, διαχείριση αποβλήτων και δραστηριότητες εξυγίανσης	0,0	0,2	0,7	0,0	0,0	0,0	0,0	0,0
ΣΤ Κατασκευές	5,7	3,7	5,3	4,5	3,4	7,2	8,8	4,9
Z Χονδρικό και λιανικό εμπόριο, επισκευή μηχανοκίνητων οχημάτων και μοτοσυκλετών	50,0	45,5	48,3	41,2	41,7	30,6	32,5	46,3
Η Μεταφορά και αποθήκευση	2,7	2,2	3,0	1,5	3,9	3,6	4,4	0,0
Θ Δραστηριότητες υπηρεσιών παροχής καταλύματος και υπηρεσιών εστίασης	9,9	10,8	12,4	14,6	11,2	16,2	18,4	13,4
Ι Ενημέρωση και επικοινωνία	2,1	3,1	3,7	3,0	5,8	1,8	1,8	1,2
Κ Χρηματοπιστωτικές και ασφαλιστικές δραστηριότητες	0,8	0,4	0,2	0,3	1,0	0,9	1,8	1,2
Λ Διαχείριση ακίνητης περιουσίας	0,0	0,2	0,0	0,3	0,5	0,9	0,0	1,2
Μ Επαγγελματικές, επιστημονικές και τεχνικές δραστηριότητες	1,3	1,8	3,0	3,9	4,4	5,4	2,6	2,4
Ν Διοικητικές και υποστηρικτικές δραστηριότητες	1,7	2,4	2,7	4,2	3,9	4,5	3,5	1,2
Ξ Δημόσια διοίκηση και άμυνα, υποχρεωτική κοινωνική ασφάλιση	0,0	0,0	0,0	0,0	0,0	0,0	0,0	0,0
Ο Εκπαίδευση	0,4	0,7	0,2	0,6	0,5	0,0	0,0	1,2
Π Δραστηριότητες σχετικές με την ανθρώπινη υγεία και την κοινωνική μεριμνά	0,2	0,7	1,4	0,9	1,9	5,4	1,8	0,0
Ρ Τέχνες, διασκέδαση και ψυχαγωγία	0,0	0,4	0,2	0,9	0,5	1,8	0,9	0,0
Σ Άλλες δραστηριότητες παροχής υπηρεσιών	1,3	1,1	0,7	1,2	1,9	0,0	2,6	0,0
Τ Δραστηριότητες νοικοκυριών ως εργοδοτών, μη διαφοροποιημένες δραστηριότητες νοικοκυριών, που αφορούν την παραγωγή αγαθών και υπηρεσιών για ίδια χρήση	0,0	0,0	0,0	0,0	0,0	0,0	0,0	0,0
Υ Δραστηριότητες ετερόδικων οργανισμών και φορέων	0,0	0,0	0,0	0,0	0,0	0,0	0,0	0,0

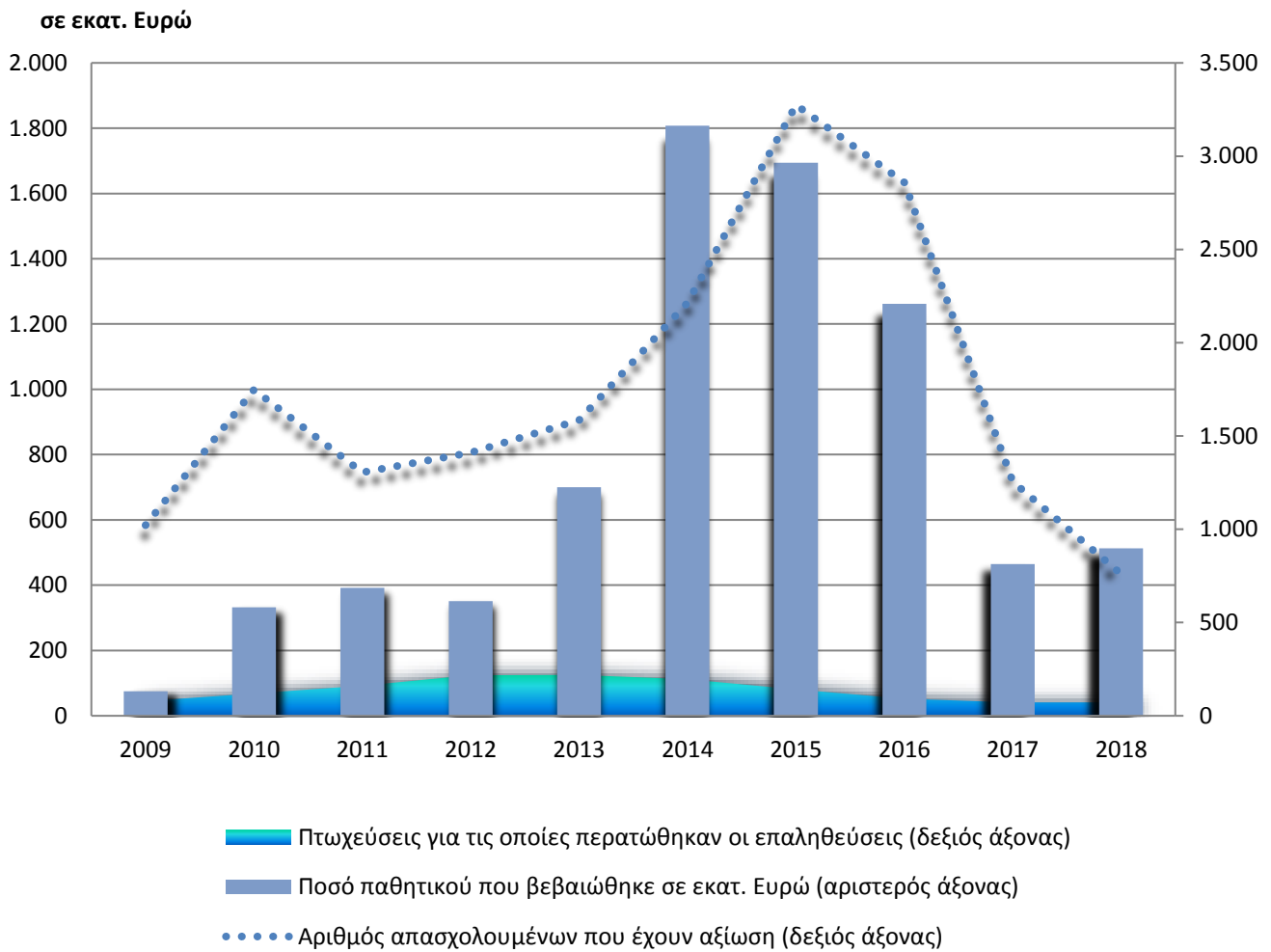
**Πίνακας 3. Περατωθείσες επαληθεύσεις απαιτήσεων, ποσό παθητικού που βεβαιώθηκε και αριθμός απασχολουμένων που έχουν αξίωση, 2009 - 2018**

Έτη	Πτωχεύσεις για τις οποίες περατώθηκαν οι επαληθεύσεις <sup>1</sup>	Ποσό παθητικού που βεβαιώθηκε (εκατ. Ευρώ)	Αριθμός απασχολουμένων που έχουν αξίωση
2009	79	75,5	1.021
2010	120	332,0	1.749
2011	161	392,0	1.304
2012	217	351,5	1.411
2013	219	699,8	1.584
2014	196	1.807,7	2.214
2015	142	1.694,5	3.274
2016	92	1.261,6	2.858
2017	72	464,4	1.255
2018	72	513,0	760
<b>Σύνολο</b>	<b>1.370</b>	<b>7.592,0</b>	<b>17.430</b>
<b>Μέσος όρος (2009-2018)</b>	<b>137</b>	<b>759</b>	<b>1.743</b>
Ετήσια μεταβολή (%) 2018/2017	0,0	10,5	-39,4
Μέσος ετήσιος ρυθμός μεταβολής <sup>2</sup> (%) 2009-2018	-1,0	23,7	-3,2

<sup>1</sup> Οι πτωχεύσεις για τις οποίες περατώθηκαν οι επαληθεύσεις δεν αντιστοιχούν απαραίτητα στις κηρυχθείσες πτωχεύσεις του ίδιου έτους

<sup>2</sup> Γεωμετρικός μέσος

**Γράφημα 3. Χρονική εξέλιξη των πτωχεύσεων για τις οποίες περατώθηκαν οι επαληθεύσεις απαιτήσεων, του παθητικού που βεβαιώθηκε και του αριθμού απασχολούμενων που έχουν αξίωση, 2009 - 2018**



## ΕΠΕΞΗΓΗΜΑΤΙΚΕΣ ΣΗΜΕΙΩΣΕΙΣ

### Έρευνα Πτωχεύσεων

Η έρευνα επί των δικαστικών αποφάσεων κήρυξης πτωχεύσεων διενεργείται σε ετήσια βάση και συγκεντρώνει, κατά Περιφέρεια Εφετείου:

α) στοιχεία επί των αποφάσεων των πρωτοβάθμιων δικαστηρίων, βάσει των οποίων κηρύσσονται οι πτωχεύσεις των οφειλετών [άρθρο 7 του Πτωχευτικού Κώδικα (ΠτΚ), Ν. 3588/2007, όπως ισχύει] και

β) στοιχεία για τις επαληθεύσεις απαιτήσεων πιστωτών, οι οποίες περατώθηκαν εντός του έτους αναφοράς, σύμφωνα με το άρθρο 93 του ΠτΚ. Κατά τη διαδικασία της επαλήθευσης ο πιστωτής είναι υποχρεωμένος να αποδείξει την απαίτησή του.

Η συμπλήρωση του στατιστικού δελτίου πτωχεύσεων γίνεται από τα Πρωτοδικεία της Επικράτειας (Πτωχευτικά Δικαστήρια).

Κυριότερες μεταβλητές: δικαστική περιφέρεια, νομική μορφή επιχείρησης, τομέας οικονομικής δραστηριότητας, έδρα επιχείρησης, ποσό παθητικού που βεβαιώθηκε σε ευρώ (περιλαμβάνονται και οι υπό αμφισβήτηση απαιτήσεις) και αριθμός απασχολουμένων που έχουν αξίωση.

Η προπρωχευτική διαδικασία εξυγίανσης (άρθρο 99 ΠτΚ) **δεν** καλύπτεται από την έρευνα, όπως και τυχόν άλλες διαδικασίες που σχετίζονται με αποφάσεις που κηρύσσουν ή ανακαλούν πτώχευση ή διατάσσουν το άνοιγμα της διαδικασίας συνδιαλλαγής, επικυρώνουν τη συμφωνία συνδιαλλαγής, κηρύσσουν τη λύση αυτής, επικυρώνουν ή απορρίπτουν το σχέδιο αναδιοργάνωσης, ή παύουν τις εργασίες της πτώχευσης κλπ.

**Νομικό πλαίσιο** Νομοθετική βάση της Έρευνας για τις Κηρυχθείσες Πτωχεύσεις είναι η ΚΥΑ 10498/Β115/16.05.63 και ο Στατιστικός Νόμος 3832/2010, όπως τροποποιηθείς ισχύει.

**Περιοδικότητα** Ετήσια.

**Ορισμοί** Οι βασικοί ορισμοί των πτωχεύσεων απορρέουν από τον **Πτωχευτικό Κώδικα** (Ν. 3588/2007, όπως ισχύει).

**Πτωχευτικό Δικαστήριο:** Αρμόδιο είναι το πολυμελές Πρωτοδικείο, στην περιφέρεια του οποίου ο οφειλέτης έχει το κέντρο των κύριων συμφερόντων του.

**Κήρυξη πτώχευσης:** Πτωχευτική ικανότητα έχουν οι έμποροι, καθώς και οι ενώσεις προσώπων με νομική προσωπικότητα που επιδιώκουν οικονομικό σκοπό. Σε περίπτωση που υπάρχει αδυναμία εκπλήρωσης των ληξιπρόθεσμων χρηματικών υποχρεώσεών τους κατά τρόπο γενικό και μόνιμο (παύση πληρωμών), γίνεται κήρυξη πτώχευσης.

**Νομική μορφή:** Ατομικές επιχειρήσεις, Προσωπικές εταιρείες (ομόρρυθμες και ετερόρρυθμες εταιρείες), Κεφαλαιουχικές εταιρείες (εταιρείες περιορισμένης ευθύνης και ανώνυμες), Λοιπές (συνεταιρισμοί, ιδιωτικές κεφαλαιουχικές εταιρείες και άγνωστες).

**Κλάδος οικονομικής δραστηριότητας:** Η ταξινόμηση που χρησιμοποιείται για τον κλάδο οικονομικής δραστηριότητας γίνεται σύμφωνα με την ισχύουσα Στατιστική Ταξινόμηση των Κλάδων Οικονομικής Δραστηριότητας (ΣΤΑΚΟΔ). Έως και το 2007 χρησιμοποιήθηκε η ταξινόμηση σύμφωνα με την ΣΤΑΚΟΔ 2003, η οποία είναι η

ελληνική έκδοση της NACE Rev1.1, και από το 2008 χρησιμοποιήθηκε η ΣΤΑΚΟΔ 2008, η οποία στο τριψήφιο επίπεδο είναι ταυτόσημη με την NACE Rev.2. Η ταξινόμηση των επιχειρήσεων γίνεται σε τετραψήφιο επίπεδο ΣΤΑΚΟΔ 2008.

**Μεθοδολογία** Η συλλογή των στοιχείων για τις κηρυχθείσες πτωχεύσεις γίνεται μέσω στατιστικού δελτίου της ΕΛΣΤΑΤ που αποτελείται από δύο μέρη (Α' Μέρος Κήρυξη Πτωχεύσεων, Β' Μέρος Επαληθεύσεις), από το εκάστοτε Πρωτοδικείο (Πτωχευτικό Δικαστήριο). Περισσότερες πληροφορίες σχετικά με τη μεθοδολογία της έρευνας μπορούν να αναζητηθούν στην ιστοσελίδα της ΕΛΣΤΑΤ ([www.statistics.gr](http://www.statistics.gr)), στον σύνδεσμο "Στατιστικές → Πληθυσμός και Κοινωνικές Συνθήκες → Δικαιοσύνη → Πολιτική Δικαιοσύνη → Πτωχεύσεις → Μεθοδολογικά στοιχεία.

**Παραπομπές** Περισσότερες πληροφορίες σχετικά με τις Κηρυχθείσες Πτωχεύσεις μπορούν να αναζητηθούν στην ιστοσελίδα της ΕΛΣΤΑΤ ([www.statistics.gr](http://www.statistics.gr)), στον σύνδεσμο "Στατιστικές → Πληθυσμός και Κοινωνικές Συνθήκες → Δικαιοσύνη → Πολιτική Δικαιοσύνη → Πτωχεύσεις.