



ΕΛΛΗΝΙΚΗ ΔΗΜΟΚΡΑΤΙΑ
ΕΛΛΗΝΙΚΗ ΣΤΑΤΙΣΤΙΚΗ ΑΡΧΗ

Πειραιάς, 19 Ιουλίου 2022

ΔΕΛΤΙΟ ΤΥΠΟΥ

ΕΞΕΛΙΞΗ ΚΥΚΛΟΥ ΕΡΓΑΣΙΩΝ ΕΠΙΧΕΙΡΗΣΕΩΝ ΠΑΡΟΧΗΣ ΚΑΤΑΛΥΜΑΤΟΣ ΚΑΙ ΥΠΗΡΕΣΙΩΝ ΕΣΤΙΑΣΗΣ ΜΑΪΟΣ 2022

Η Ελληνική Στατιστική Αρχή (ΕΛΣΤΑΤ) με αυτήν την τομεακή δημοσίευση, παρουσιάζει τη χαρτογράφηση της εξέλιξης του κύκλου εργασιών των επιχειρήσεων που δραστηριοποιούνται στους κλάδους των **Καταλυμάτων και των Υπηρεσιών Εστίασης**. Οι κλάδοι αυτοί τίθενται διαχρονικά στο επίκεντρο του ενδιαφέροντος λόγω της βαρύτητας που έχουν στη διαμόρφωση των επιδόσεων της ελληνικής οικονομίας συνολικά, αλλά και της εκτεταμένης διασποράς τους, με σημαντική παρουσία σε όλες τις περιφερειακές ενότητες και σημαντική συμβολή στις αντίστοιχες τοπικές οικονομίες της Ελλάδας συχνά συσχετιζόμενη με το τουριστικό προϊόν της Χώρας.

Η παρούσα δημοσίευση αποτελεί μέρος της σειράς των Δελτίων Τύπου που δημοσιεύονται από την ΕΛΣΤΑΤ ([σύνδεσμος ΔΤ](#)) από τον Απρίλιο 2020, με ενσωμάτωση των πιο πρόσφατων στοιχείων για τον κύκλο εργασιών από Διοικητικές Πηγές, **Μαΐου 2022**.

Ειδικότερα, η Ελληνική Στατιστική Αρχή (ΕΛΣΤΑΤ) ανακοινώνει στοιχεία σε μηνιαίο επίπεδο και σε ανάλυση Περιφερειακής Ενότητας της Ελλάδας, για τον κύκλο εργασιών των επιχειρήσεων που ταξινομούνται στους κλάδους των Καταλυμάτων και των Υπηρεσιών Εστίασης (κλάδοι 55 και 56 της ταξινόμησης NACE Αναθ. 2) για την περίοδο 2019-2022.

Τα στοιχεία που δημοσιεύονται, μπορούν να αναδείξουν, σε αναλυτικό τοπικό επίπεδο, την τρέχουσα εξέλιξη των επιδόσεων, σε όρους κύκλου εργασιών, των επιχειρήσεων που δραστηριοποιούνται σε βασικούς κλάδους του τομέα του τουρισμού και με αυτόν τον τρόπο να παράσχουν άμεσα χρήσιμες πληροφορίες σχετικά με την εξέλιξη του τουριστικού προϊόντος της Ελλάδας.

Πληροφορίες για μεθοδολογικά θέματα:

Διεύθυνση Στατιστικών Επιχειρήσεων
Τμήμα Μητρώων και Μεγάλων Επιχειρήσεων
Προϊσταμένη του Τμήματος: Αδαμαντία Γεωργοστάθη
Τηλ.: 213 135 2043
E-mail: a.georgostathi@statistics.gr

Πληροφορίες για παροχή δεδομένων:

Τηλ.: 213 135 2022, 2308, 2310
E-mail: data.dissem@statistics.gr

Ειδικότερα,

Για τις επιχειρήσεις στον κλάδο των **Καταλυμάτων (κλάδος 55 της ταξινόμησης NACE Αναθ. 2), με υποχρέωση τήρησης διπλογραφικών βιβλίων**, για τις οποίες υπάρχουν διαθέσιμα στοιχεία σε μηνιαία βάση, ο κύκλος εργασιών τον Μάιο 2022 ανήλθε σε 554.879.061 ευρώ, σημειώνοντας αύξηση 424,6% σε σχέση με τον Μάιο 2021, όπου είχε ανέλθει σε 105.780.741 ευρώ (Πίνακας 2).

Για τις επιχειρήσεις στον κλάδο των **Υπηρεσιών Εστίασης (κλάδος 56 της ταξινόμησης NACE Αναθ. 2), με υποχρέωση τήρησης διπλογραφικών βιβλίων**, για τις οποίες υπάρχουν διαθέσιμα στοιχεία σε μηνιαία βάση, ο κύκλος εργασιών τον Μάιο 2022 ανήλθε σε 179.125.643 ευρώ, σημειώνοντας αύξηση 64,6% σε σχέση με τον Μάιο 2021, όπου είχε ανέλθει σε 108.852.969 ευρώ (Πίνακας 2).

Αθροιστικά για τις επιχειρήσεις στους κλάδους των **Καταλυμάτων και των Υπηρεσιών Εστίασης (κλάδοι 55 και 56 της ταξινόμησης NACE Αναθ. 2), με υποχρέωση τήρησης διπλογραφικών βιβλίων**, για τις οποίες υπάρχουν διαθέσιμα στοιχεία σε μηνιαία βάση, ο κύκλος εργασιών τον Μάιο 2022 ανήλθε σε 734.004.704 ευρώ, σημειώνοντας αύξηση 242,0% σε σχέση με τον Μάιο 2021, όπου είχε ανέλθει σε 214.633.710 ευρώ. Για τις επιχειρήσεις των Περιφερειακών Ενοτήτων με συνεισφορά στον συνολικό κύκλο εργασιών έτους 2021 μεγαλύτερη από 1,0% (Πίνακας 1), η μεγαλύτερη αύξηση στον κύκλο εργασιών τον Μάιο 2022 σε σύγκριση με τον Μάιο 2021 παρατηρήθηκε στην Περιφερειακή Ενότητα Ζακύνθου (1.122,7%) και η μικρότερη αύξηση (57,0%) καταγράφηκε στην Περιφερειακή Ενότητα Εύβοιας (Πίνακας 3).

Πίνακας 1: Ετήσιος κύκλος εργασιών επιχειρήσεων αθροιστικά στους κλάδους των Καταλυμάτων και των Υπηρεσιών Εστίασης (κλάδοι 55 και 56 της ταξινόμησης NACE Αναθ. 2) ανά Περιφέρεια και Περιφερειακή Ενότητα, 2021

ΠΕΡΙΦΕΡΕΙΑ	ΠΕΡΙΦΕΡΕΙΑΚΗ ΕΝΟΤΗΤΑ	ΥΠΗΡΕΣΙΕΣ ΠΑΡΟΧΗΣ ΚΑΤΑΛΥΜΑΤΟΣ ΚΑΙ ΥΠΗΡΕΣΙΩΝ ΕΣΤΙΑΣΗΣ (ΑΘΡΟΙΣΤΙΚΑ)		
		ΠΛΗΘΟΣ ΕΠΙΧΕΙΡΗΣΕΩΝ	ΚΥΚΛΟΣ ΕΡΓΑΣΙΩΝ 2021 (σε ευρώ)	ΣΥΜΜΕΤΟΧΗ (%) ΣΤΟΝ ΣΥΝΟΛΙΚΟ ΚΥΚΛΟ ΕΡΓΑΣΙΩΝ
ΑΝΑΤΟΛΙΚΗΣ ΜΑΚΕΔΟΝΙΑΣ ΚΑΙ ΘΡΑΚΗΣ	ΡΟΔΟΠΗΣ	733	34.691.011	0,3
	ΔΡΑΜΑΣ	721	27.006.082	0,2
	ΕΒΡΟΥ	1.209	56.236.046	0,5
	ΘΑΣΟΥ	1.139	57.965.937	0,5
	ΚΑΒΑΛΑΣ	1.149	58.221.940	0,5
	ΞΑΝΘΗΣ	687	34.452.713	0,3
ΚΕΝΤΡΙΚΗΣ ΜΑΚΕΔΟΝΙΑΣ	ΘΕΣΣΑΛΟΝΙΚΗΣ	6.085	788.013.781	7,3
	ΗΜΑΘΙΑΣ	979	36.257.100	0,3
	ΚΙΛΚΙΣ	607	14.687.099	0,1
	ΠΕΛΛΑΣ	1.230	36.793.598	0,3
	ΠΙΕΡΙΑΣ	2.260	102.317.641	0,9
	ΣΕΡΡΩΝ	1.400	36.225.990	0,3
	ΧΑΛΚΙΔΙΚΗΣ	3.577	270.652.429	2,5
ΔΥΤΙΚΗΣ ΜΑΚΕΔΟΝΙΑΣ	ΚΟΖΑΝΗΣ	1.192	45.014.748	0,4
	ΓΡΕΒΕΝΩΝ	371	7.962.109	0,1
	ΚΑΣΤΟΡΙΑΣ	461	13.551.275	0,1
	ΦΛΩΡΙΝΑΣ	538	13.020.318	0,1
ΗΠΕΙΡΟΥ	ΙΩΑΝΝΙΝΩΝ	1.760	95.622.386	0,9
	ΑΡΤΑΣ	665	18.422.882	0,2
	ΘΕΣΠΡΩΤΙΑΣ	794	37.456.347	0,3
	ΠΡΕΒΕΖΑΣ	1.327	58.810.882	0,5
ΘΕΣΣΑΛΙΑΣ	ΛΑΡΙΣΑΣ	2.036	87.935.926	0,8
	ΚΑΡΔΙΤΣΑΣ	1.003	24.432.679	0,2
	ΜΑΓΝΗΣΙΑΣ	2.032	103.511.590	1,0
	ΣΠΟΡΑΔΩΝ	1.150	70.700.520	0,7
	ΤΡΙΚΑΛΩΝ	1.234	45.628.644	0,4
ΣΤΕΡΕΑΣ ΕΛΛΑΔΑΣ	ΦΘΙΩΤΙΔΑΣ	1.343	49.617.303	0,5
	ΒΟΙΩΤΙΑΣ	926	36.256.314	0,3
	ΕΥΒΟΙΑΣ	2.661	107.826.479	1,0
	ΕΥΡΥΤΑΝΙΑΣ	290	6.132.857	0,1
	ΦΩΚΙΔΑΣ	544	20.382.301	0,2
ΙΟΝΙΩΝ ΝΗΣΩΝ	ΚΕΡΚΥΡΑΣ	4.223	357.423.143	3,3
	ΖΑΚΥΝΘΟΥ	1.867	179.579.026	1,7
	ΙΘΑΚΗΣ	165	4.966.595	0,0
	ΚΕΦΑΛΛΗΝΙΑΣ	1.298	74.432.864	0,7
	ΛΕΥΚΑΔΑΣ	1.435	68.801.879	0,6
ΔΥΤΙΚΗΣ ΕΛΛΑΔΑΣ	ΑΧΑΪΑΣ	2.318	129.968.663	1,2
	ΑΙΤΩΛΟΑΚΑΡΝΑΝΙΑΣ	2.027	65.016.304	0,6
	ΗΛΕΙΑΣ	1.454	52.149.352	0,5

Πίνακας 1: Ετήσιος κύκλος εργασιών επιχειρήσεων αθροιστικά στους κλάδους των Καταλυμάτων και των Υπηρεσιών Εστίασης (κλάδοι 55 και 56 της ταξινόμησης NACE Αναθ. 2) ανά Περιφέρεια και Περιφερειακή Ενότητα, 2021 (συνέχεια)

ΠΕΡΙΦΕΡΕΙΑ	ΠΕΡΙΦΕΡΕΙΑΚΗ ΕΝΟΤΗΤΑ	ΥΠΗΡΕΣΙΕΣ ΠΑΡΟΧΗΣ ΚΑΤΑΛΥΜΑΤΟΣ ΚΑΙ ΥΠΗΡΕΣΙΩΝ ΕΣΤΙΑΣΗΣ (ΑΘΡΟΙΣΤΙΚΑ)		
		ΠΛΗΘΟΣ ΕΠΙΧΕΙΡΗΣΕΩΝ	ΚΥΚΛΟΣ ΕΡΓΑΣΙΩΝ 2021 (σε ευρώ)	ΣΥΜΜΕΤΟΧΗ (%) ΣΤΟΝ ΣΥΝΟΛΙΚΟ ΚΥΚΛΟ ΕΡΓΑΣΙΩΝ
ΠΕΛΟΠΟΝΝΗΣΟΥ	ΑΡΚΑΔΙΑΣ	1.004	36.125.770	0,3
	ΑΡΓΟΛΙΔΑΣ	1.241	86.095.965	0,8
	ΚΟΡΙΝΘΙΑΣ	1.388	90.632.629	0,8
	ΛΑΚΩΝΙΑΣ	1.211	59.337.894	0,5
	ΜΕΣΣΗΝΙΑΣ	2.181	119.932.352	1,1
ΑΤΤΙΚΗΣ	ΑΤΤΙΚΗΣ(*)	20.547	3.422.736.254	31,6
ΒΟΡΕΙΟΥ ΑΙΓΑΙΟΥ	ΛΕΣΒΟΥ	1.281	55.446.817	0,5
	ΙΚΑΡΙΑΣ	336	6.632.675	0,1
	ΛΗΜΝΟΥ	295	11.461.218	0,1
	ΣΑΜΟΥ	833	48.834.831	0,5
	ΧΙΟΥ	629	34.682.815	0,3
ΝΟΤΙΟΥ ΑΙΓΑΙΟΥ	ΣΥΡΟΥ	403	34.281.756	0,3
	ΑΝΔΡΟΥ	286	14.887.871	0,1
	ΘΗΡΑΣ	2.047	396.784.443	3,7
	ΚΑΛΥΜΝΟΥ	833	28.821.759	0,3
	ΚΑΡΠΑΘΟΥ	431	22.994.946	0,2
	ΚΕΑΣ - ΚΥΘΝΟΥ	243	13.515.819	0,1
	ΚΩ	1.122	229.723.651	2,1
	ΜΗΛΟΥ	834	62.553.465	0,6
	ΜΥΚΟΝΟΥ	778	292.028.925	2,7
	ΝΑΞΟΥ	1.163	79.316.175	0,7
	ΠΑΡΟΥ	973	95.672.916	0,9
	ΡΟΔΟΥ	2.839	713.429.247	6,6
	ΤΗΝΟΥ	354	20.743.667	0,2
ΚΡΗΤΗΣ	ΗΡΑΚΛΕΙΟΥ	3.641	636.659.945	5,9
	ΛΑΣΙΘΙΟΥ	1.428	263.136.005	2,4
	ΡΕΘΥΜΝΟΥ	1.717	250.420.196	2,3
	ΧΑΝΙΩΝ	3.399	388.457.085	3,6
Γενικό Σύνολο		110.327	10.843.491.844	

(*) Η Αττική αντιστοιχεί στην Περιφέρεια και περιλαμβάνει όλες τις Περιφερειακές Ενότητες που εντάσσονται σε αυτή.

Σημείωση

Οι Περιφερειακές Ενότητες με συνεισφορά στον συνολικό κύκλο εργασιών έτους 2021, μεγαλύτερη από 1,0%, επισημαίνονται με έντονη γραφή.

Πίνακας 2: Κύκλος εργασιών επιχειρήσεων με υποχρέωση τήρησης διπλογραφικών βιβλίων αθροιστικά στους κλάδους των Καταλυμάτων και των Υπηρεσιών Εστίασης (κλάδοι 55 και 56 της ταξινόμησης NACE Αναθ. 2), στον κλάδο των Καταλυμάτων (κλάδος 55 της ταξινόμησης NACE Αναθ. 2) και στον κλάδο Υπηρεσιών Εστίασης (κλάδος 56 της ταξινόμησης NACE Αναθ. 2)

ΟΙΚΟΝΟΜΙΚΗ ΔΡΑΣΤΗΡΙΟΤΗΤΑ		ΚΥΚΛΟΣ ΕΡΓΑΣΙΩΝ (σε ευρώ)				ΜΕΤΑΒΟΛΗ (%)	
Κλάδος NACE Αναθ.2	Περιγραφή	Απρίλιος 2021	Μάιος 2021	Απρίλιος 2022	Μάιος 2022	Απρίλιος 2022/2021	Μάιος 2022/2021
55 και 56	Καταλύματα και Υπηρεσίες Εστίασης (αθροιστικά)	99.674.382	214.633.710	371.355.530	734.004.704	272,6	242,0
55	Καταλύματα	35.880.264	105.780.741	221.978.672	554.879.061	518,7	424,6
56	Υπηρεσίες εστίασης	63.794.118	108.852.969	149.376.858	179.125.643	134,2	64,6

Πίνακας 3: Κύκλος εργασιών επιχειρήσεων με υποχρέωση τήρησης διπλογραφικών βιβλίων αθροιστικά στους κλάδους των Καταλυμάτων και των Υπηρεσιών Εστίασης (κλάδοι 55 και 56 της ταξινόμησης NACE Αναθ. 2), ανά Περιφέρεια και Περιφερειακή Ενότητα

ΠΕΡΙΦΕΡΕΙΑ	ΠΕΡΙΦΕΡΕΙΑΚΗ ΕΝΟΤΗΤΑ	ΚΥΚΛΟΣ ΕΡΓΑΣΙΩΝ (σε ευρώ)				ΜΕΤΑΒΟΛΗ (%)	
		Απρίλιος 2021	Μάιος 2021	Απρίλιος 2022	Μάιος 2022	Απρίλιος 2022/2021	Μάιος 2022/2021
ΑΝΑΤΟΛΙΚΗΣ ΜΑΚΕΔΟΝΙΑΣ ΚΑΙ ΘΡΑΚΗΣ	ΡΟΔΟΠΗΣ	434.551	638.461	(**)	(**)	(**)	(**)
	ΔΡΑΜΑΣ	130.725	218.928	279.792	338.462	114,0	54,6
	ΕΒΡΟΥ	427.500	627.042	823.167	1.012.952	92,6	61,5
	ΘΑΣΟΥ	68.609	252.533	198.923	1.446.275	189,9	472,7
	ΚΑΒΑΛΑΣ	198.092	490.734	863.885	1.148.959	336,1	134,1
	ΞΑΝΘΗΣ	355.227	423.073	477.883	607.171	34,5	43,5
ΚΕΝΤΡΙΚΗΣ ΜΑΚΕΔΟΝΙΑΣ	ΘΕΣΣΑΛΟΝΙΚΗΣ	8.926.389	20.399.591	32.797.614	58.656.860	267,4	187,5
	ΗΜΑΘΙΑΣ	509.605	572.995	719.215	951.332	41,1	66,0
	ΚΙΛΚΙΣ	87.751	87.697	205.987	320.010	134,7	264,9
	ΠΕΛΛΑΣ	209.841	771.193	404.679	(**)	92,9	(**)
	ΠΙΕΡΙΑΣ	386.356	1.551.791	2.404.259	3.372.487	522,3	117,3
	ΣΕΡΡΩΝ	266.365	367.724	669.771	610.840	151,4	66,1
	ΧΑΛΚΙΔΙΚΗΣ	477.875	2.207.478	3.083.376	7.870.117	545,2	256,5
ΔΥΤΙΚΗΣ ΜΑΚΕΔΟΝΙΑΣ	ΚΟΖΑΝΗΣ	285.093	463.985	808.240	1.174.528	183,5	153,1
	ΓΡΕΒΕΝΩΝ	125.480	82.847	(**)	(**)	(**)	(**)
	ΚΑΣΤΟΡΙΑΣ	5.351	54.767	275.991	538.740	5.057,3	883,7
	ΦΛΩΡΙΝΑΣ	70.818	80.989	173.995	180.085	145,7	122,4
ΗΠΕΙΡΟΥ	ΙΩΑΝΝΙΝΩΝ	506.117	2.150.923	2.901.885	2.563.454	473,4	19,2
	ΑΡΤΑΣ	55.309	94.257	167.192	156.979	202,3	66,5
	ΘΕΣΠΡΩΤΙΑΣ	172.213	204.471	293.794	689.130	70,6	237,0
	ΠΡΕΒΕΖΑΣ	58.178	278.943	350.814	1.556.634	503,0	458,0
ΘΕΣΣΑΛΙΑΣ	ΛΑΡΙΣΑΣ	495.795	1.499.759	1.474.013	1.688.346	197,3	12,6
	ΚΑΡΔΙΤΣΑΣ	77.035	150.124	511.897	458.213	564,5	205,2
	ΜΑΓΝΗΣΙΑΣ	404.752	1.159.676	2.664.198	2.622.803	558,2	126,2
	ΣΠΟΡΑΔΩΝ	(**)	370.802	660.011	3.118.209	(**)	740,9
	ΤΡΙΚΑΛΩΝ	206.098	278.845	801.201	890.256	288,7	219,3
ΣΤΕΡΕΑΣ ΕΛΛΑΔΑΣ	ΦΘΙΩΤΙΔΑΣ	76.324	140.850	510.690	519.141	569,1	268,6
	ΒΟΙΩΤΙΑΣ	198.759	174.772	368.920	334.884	85,6	91,6
	ΕΥΒΟΙΑΣ	1.227.926	1.780.213	2.596.654	2.794.353	111,5	57,0
	ΕΥΡΥΤΑΝΙΑΣ	1.265	33.470	124.671	136.299	9.753,8	307,2
	ΦΩΚΙΔΑΣ	7.608	36.610	452.531	293.951	5.848,2	702,9

Πίνακας 3: Κύκλος εργασιών επιχειρήσεων με υποχρέωση τήρησης διπλογραφικών βιβλίων αθροιστικά στους κλάδους των Καταλυμάτων και των Υπηρεσιών Εστίασης (κλάδοι 55 και 56 της ταξινόμησης NACE Αναθ. 2), ανά Περιφέρεια και Περιφερειακή Ενότητα (συνέχεια)

ΠΕΡΙΦΕΡΕΙΑ	ΠΕΡΙΦΕΡΕΙΑΚΗ ΕΝΟΤΗΤΑ	ΚΥΚΛΟΣ ΕΡΓΑΣΙΩΝ (σε ευρώ)				ΜΕΤΑΒΟΛΗ (%)	
		Απρίλιος 2021	Μάιος 2021	Απρίλιος 2022	Μάιος 2022	Απρίλιος 2022/2021	Μάιος 2022/2021
ΙΟΝΙΩΝ ΝΗΣΩΝ	ΚΕΡΚΥΡΑΣ	1.293.276	2.843.080	7.791.483	23.007.113	502,5	709,2
	ΖΑΚΥΝΘΟΥ	379.343	1.177.723	1.878.040	14.400.229	395,1	1.122,7
	ΙΘΑΚΗΣ	(***)	(***)	(***)	(***)	(***)	(***)
	ΚΕΦΑΛΛΗΝΙΑΣ	346.729	388.265	742.927	3.188.169	114,3	721,1
	ΛΕΥΚΑΔΑΣ	165.709	224.069	314.770	1.102.716	90,0	392,1
ΔΥΤΙΚΗΣ ΕΛΛΑΔΑΣ	ΑΧΑΪΑΣ	940.866	1.690.905	2.411.202	3.281.927	156,3	94,1
	ΑΙΤΩΛΟΑΚΑΡΝΑΝΙΑΣ	591.887	982.022	1.558.202	1.724.900	163,3	75,6
	ΗΛΕΙΑΣ	1.100.548	449.355	1.439.025	1.512.877	30,8	236,7
ΠΕΛΟΠΟΝΝΗΣΟΥ	ΑΡΚΑΔΙΑΣ	38.802	48.402	121.126	129.210	212,2	167,0
	ΑΡΓΟΛΙΔΑΣ	185.279	590.321	1.499.500	1.779.992	709,3	201,5
	ΚΟΡΙΝΘΙΑΣ	975.306	1.769.716	(**)	2.569.254	(**)	45,2
	ΛΑΚΩΝΙΑΣ	42.476	365.301	635.194	996.713	1.395,4	172,8
	ΜΕΣΣΗΝΙΑΣ	529.374	1.108.894	2.704.945	3.694.483	411,0	233,2
ΑΤΤΙΚΗΣ	ΑΤΤΙΚΗΣ(*)	61.074.887	115.464.218	191.169.463	286.082.850	213,0	147,8
ΒΟΡΕΙΟΥ ΑΙΓΑΙΟΥ	ΛΕΣΒΟΥ	913.649	(**)	(**)	(**)	(**)	(**)
	ΙΚΑΡΙΑΣ	4.500	8.248	11.420	30.513	153,8	269,9
	ΛΗΜΝΟΥ	(**)	(**)	(**)	(**)	(**)	(**)
	ΣΑΜΟΥ	387.508	387.175	539.105	2.259.729	39,1	483,6
	ΧΙΟΥ	180.001	204.784	218.934	300.948	21,6	47,0
ΝΟΤΙΟΥ ΑΙΓΑΙΟΥ	ΣΥΡΟΥ	182.202	212.022	499.013	540.338	173,9	154,9
	ΑΝΔΡΟΥ	10.590	23.851	55.636	126.565	425,4	430,6
	ΘΗΡΑΣ	(**)	4.847.979	11.165.471	29.323.206	(**)	504,9
	ΚΑΛΥΜΝΟΥ	36.328	46.310	125.505	330.893	245,5	614,5
	ΚΑΡΠΑΘΟΥ	59.058	113.792	166.280	999.694	181,6	778,5
	ΚΕΑΣ - ΚΥΘΝΟΥ	21.246	76.050	97.374	208.604	358,3	174,3
	ΚΩ	496.106	3.001.647	3.576.911	22.741.247	621,0	657,6
	ΜΗΛΟΥ	43.931	121.111	114.147	604.663	159,8	399,3
	ΜΥΚΟΝΟΥ	471.631	2.745.316	5.033.699	20.672.129	967,3	653,0
	ΝΑΞΟΥ	(**)	155.647	504.384	1.368.656	(**)	779,3
	ΠΑΡΟΥ	119.708	516.140	718.931	1.424.816	500,6	176,1
	ΡΟΔΟΥ	1.690.603	9.469.767	19.317.786	77.530.894	1.042,7	718,7
ΤΗΝΟΥ	38.966	63.620	92.873	151.734	138,3	138,5	
ΚΡΗΤΗΣ	ΗΡΑΚΛΕΙΟΥ	2.863.998	11.458.701	23.153.763	56.740.094	708,4	395,2
	ΛΑΣΙΘΙΟΥ	(**)	(**)	7.889.539	19.982.304	(**)	(**)
	ΡΕΘΥΜΝΟΥ	1.136.957	3.171.675	9.322.737	20.660.532	720,0	551,4
	ΧΑΝΙΩΝ	2.936.091	5.091.996	14.841.519	35.593.525	405,5	599,0
Γενικό Σύνολο		99.674.382	214.633.710	371.355.530	734.004.704	272,6	242,0

(*) Η Αττική αντιστοιχεί στην Περιφέρεια και περιλαμβάνει όλες τις Περιφερειακές Ενότητες που εντάσσονται σε αυτή.

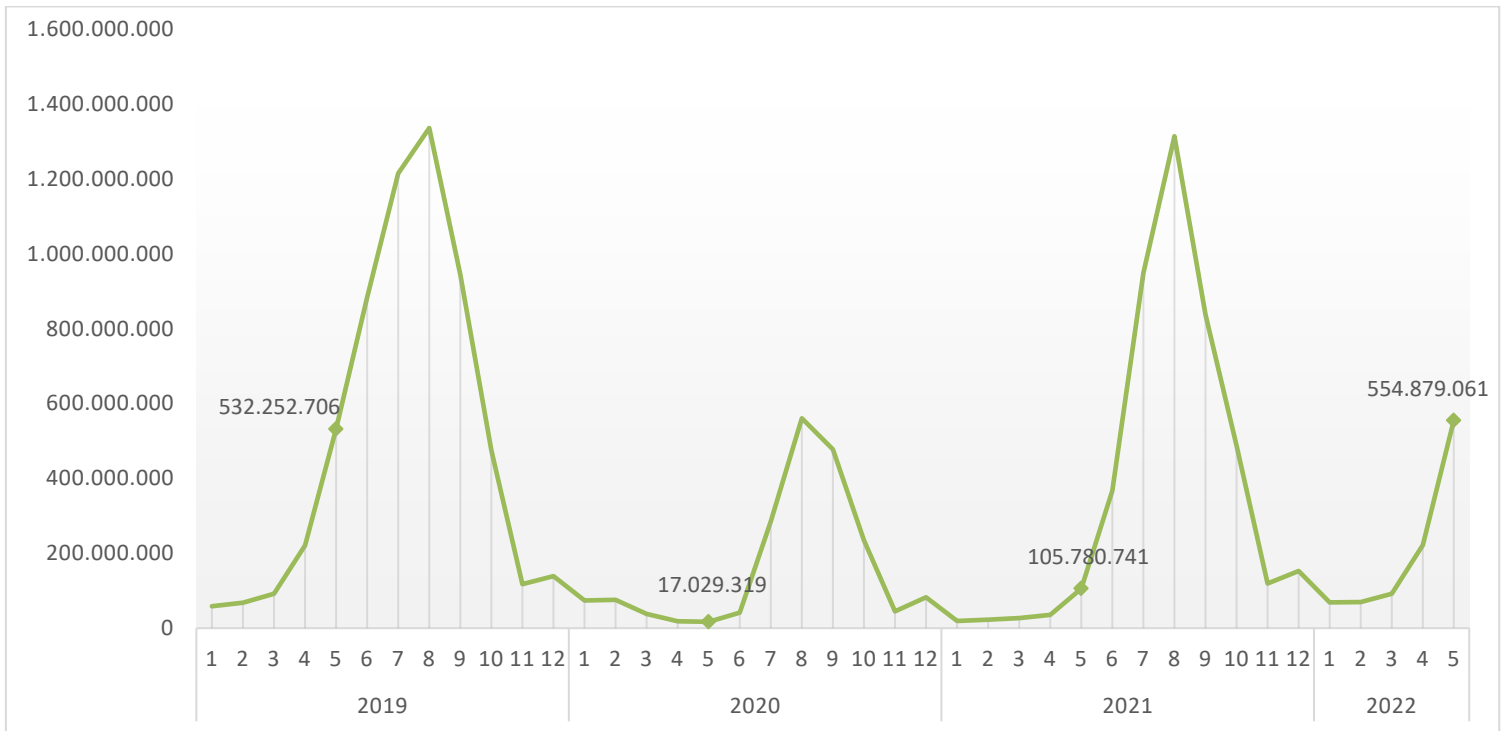
(**) Στα στοιχεία περιλαμβάνονται μη τυπικές συναλλαγές, ως εκ τούτου δε δημοσιεύονται γιατί δεν είναι συγκρίσιμα.

(***) Τα στοιχεία δεν δημοσιοποιούνται για λόγους στατιστικής εμπιστευτικότητας αναφορικά με την προστασία της ταυτότητας των ερευνώμενων επιχειρήσεων.

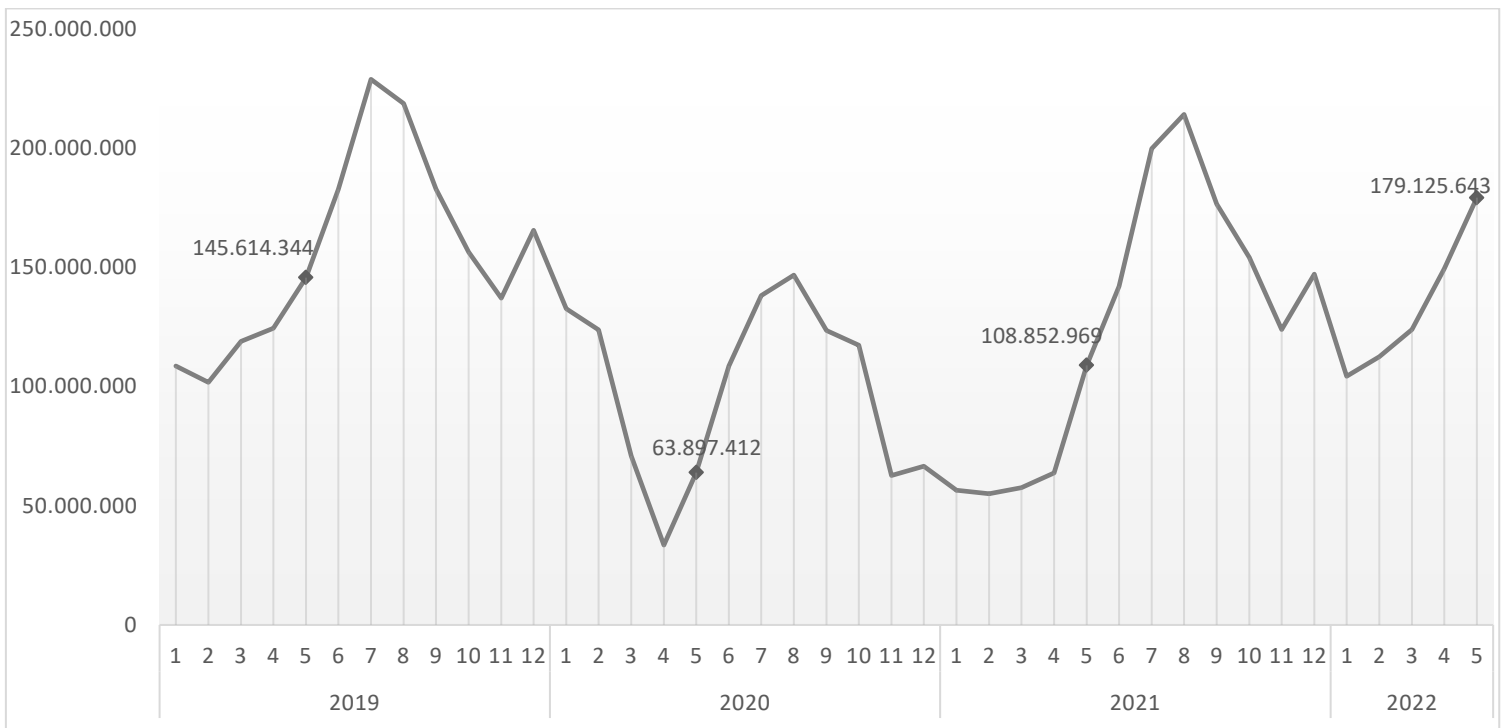
Σημείωση:

Οι επιχειρήσεις που τηρούν απλογραφικά βιβλία υποβάλλουν στοιχεία στις φορολογικές αρχές σε τριμηνιαία βάση, ενώ οι επιχειρήσεις που τηρούν διπλογραφικά βιβλία υποβάλλουν στοιχεία σε μηνιαία βάση. Ως εκ τούτου, στοιχεία για το σύνολο των επιχειρήσεων είναι διαθέσιμα μόνο σε τριμηνιαία βάση.

Γράφημα 1: Κύκλος εργασιών (σε χιλ. €) επιχειρήσεων με υποχρέωση τήρησης διπλογραφικών βιβλίων στον κλάδο των Καταλυμάτων (κλάδος 55 της ταξινόμησης NACE Αναθ. 2)



Γράφημα 2: Κύκλος εργασιών (σε χιλ. €) επιχειρήσεων με υποχρέωση τήρησης διπλογραφικών βιβλίων στον κλάδο των Υπηρεσιών Εστίασης (κλάδος 56 της ταξινόμησης NACE Αναθ. 2)



ΜΕΘΟΔΟΛΟΓΙΚΕΣ ΣΗΜΕΙΩΣΕΙΣ

Γενικά Τα στατιστικά στοιχεία που παρουσιάζονται στο παρόν Δελτίο Τύπου έχουν καταρτισθεί βάσει της σύνδεσης και επεξεργασίας δεδομένων από τις ακόλουθες πηγές:

- Το οριστικό Στατιστικό Μητρώο Επιχειρήσεων της ΕΛΣΤΑΤ, έτους αναφοράς 2019.
- Διοικητικά αρχεία συναλλαγών (φορολογικά, κλπ), ετών αναφοράς 2019, 2020, 2021 και 2022.

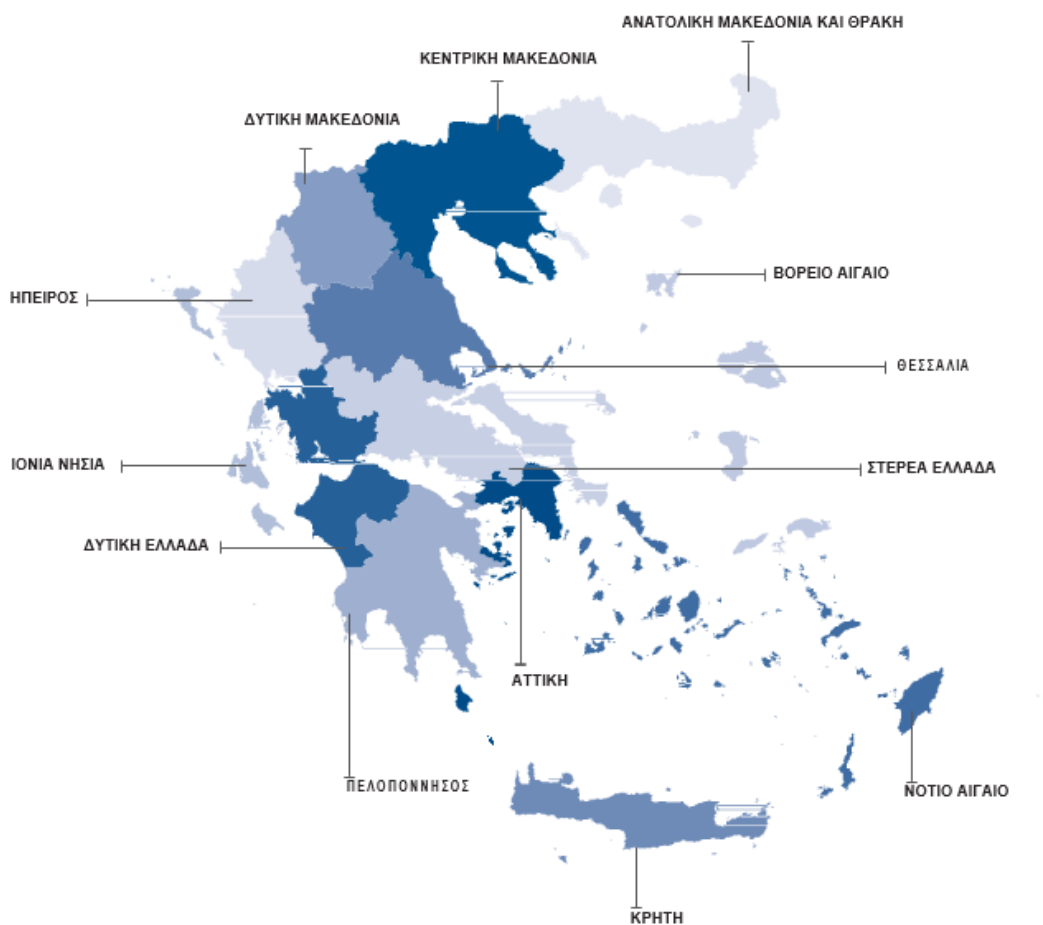
Ειδικότερα, χρησιμοποιήθηκαν τα εξής στοιχεία ανά πηγή:

- Οι ενεργές επιχειρήσεις και ο κλάδος οικονομικής δραστηριότητας από το οριστικό Στατιστικό Μητρώο Επιχειρήσεων έτους 2019.
- Στοιχεία εσόδων από διοικητικά αρχεία συναλλαγών ετών 2019, 2020, 2021 και 2022.

Σημειώνεται ότι η γεωγραφική ταξινόμηση των επιχειρήσεων γίνεται σύμφωνα με την έδρα της επιχείρησης.

Στατιστικές ταξινομήσεις Για τις οικονομικές δραστηριότητες, χρησιμοποιείται η ευρωπαϊκή στατιστική ταξινόμηση οικονομικών δραστηριοτήτων [NACE Αναθ. 2](#).

Χάρτης των 13 Περιφερειών (NUTS 2) της Ελλάδας



Περίοδος αναφοράς Μάιος 2022.

Στατιστική μονάδα Η στατιστική μονάδα που χρησιμοποιείται είναι η νομική μονάδα (διακριτά ΑΦΜ).

Συγκρισιμότητα Τα στατιστικά στοιχεία που δημοσιεύονται είναι συγκρίσιμα με τα στοιχεία του οριστικού Στατιστικού Μητρώου Επιχειρήσεων, έτους αναφοράς 2019 (σχετικός σύνδεσμος από την ιστοσελίδα της ΕΛΣΤΑΤ, όπου παρέχονται πίνακες και η μεθοδολογία κατάρτισης [Στατιστικό Μητρώο Επιχειρήσεων](#)).

Παραπομπές Αναλυτικοί πίνακες είναι διαθέσιμοι στην ιστοσελίδα της ΕΛΣΤΑΤ (www.statistics.gr), στον ακόλουθο σύνδεσμο: <https://www.statistics.gr/el/statistics/-/publication/SBR03/>