



## ΕΡΕΥΝΑ ΚΙΝΗΣΗΣ ΚΡΑΤΙΚΩΝ – ΔΗΜΟΤΙΚΩΝ ΘΕΑΤΡΩΝ ΚΑΙ ΟΡΧΗΣΤΡΩΝ: Έτος 2023

Η Ελληνική Στατιστική Αρχή (ΕΛΣΤΑΤ) ανακοινώνει τα στοιχεία της Έρευνας Κίνησης Κρατικών – Δημοτικών Θεάτρων και Ορχηστρών της περιόδου 2022-2023<sup>(1)</sup>.

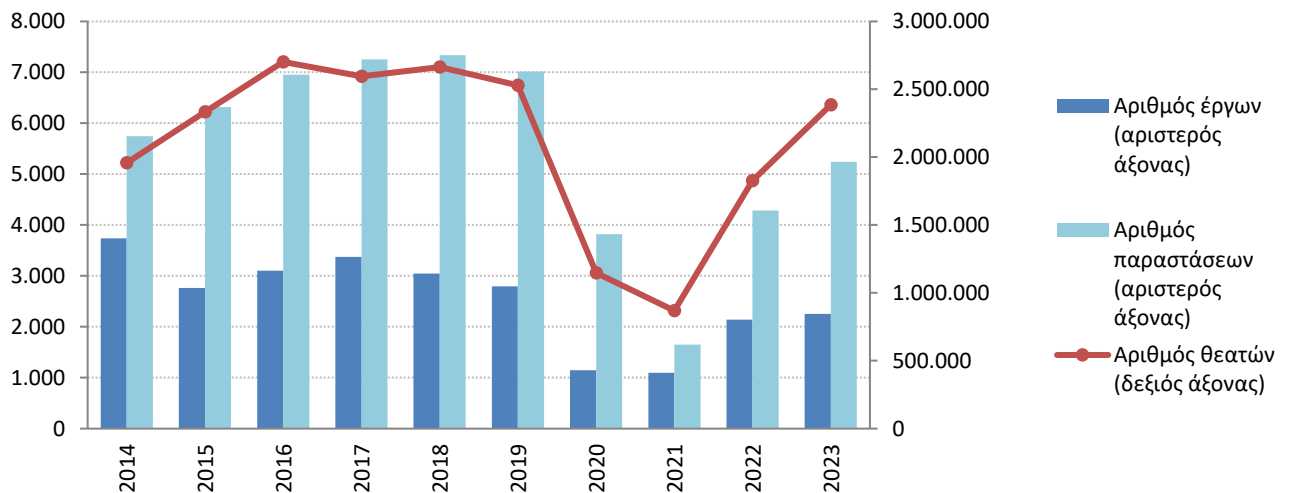
Η Έρευνα Κίνησης Κρατικών - Δημοτικών Θεάτρων και Ορχηστρών είναι ετήσια απογραφική έρευνα. Τα στοιχεία που συλλέγονται αφορούν στο είδος θεάματος (αρχαίο, κλασικό και νεότερο δράμα, κωμωδία, όπερα, συναυλία κλπ), καθώς και στον αριθμό των έργων, των παραστάσεων και των θεατών ανά είδος θεάματος σε κρατικά και δημοτικά θέατρα και σε ορχήστρες.

Από τα αποτελέσματα της έρευνας του έτους 2023, αναφορικά με την δραστηριότητα των κρατικών - δημοτικών θεάτρων και ορχηστρών σε σχέση με την αντίστοιχη του έτους 2022 παρατηρείται αύξηση κατά 5,4% στον αριθμό των έργων, κατά 22,4% στον αριθμό των παραστάσεων και κατά 30,6% στον αριθμό των θεατών (Πίνακας 1, Γράφημα 1).

Αναφορικά με την κίνηση των κρατικών - δημοτικών θεάτρων και ορχηστρών κατά τη χειμερινή περίοδο, παρατηρείται ότι ο μεγαλύτερος αριθμός θεατών καταγράφηκε στις συναυλίες (269.577), στο παιδικό θέατρο (213.850) και στην ελληνική κωμωδία (91.261). Κατά τη θερινή περίοδο, ο μεγαλύτερος αριθμός θεατών παρατηρείται στις συναυλίες (509.128), στο αρχαίο δράμα (210.642) και στο άλλο είδος (143.164) (Πίνακας 2, Γράφημα 2).

Οι συνολικές επιχορηγήσεις τις οποίες έλαβαν τα κρατικά και τα δημοτικά θέατρα και οι ορχήστρες κατά το έτος 2023, ανέρχονται σε 62.725.564 ευρώ, παρουσιάζοντας αύξηση κατά 33,8% σε σύγκριση με το προηγούμενο έτος (Πίνακας 3 και Γράφημα 3).

Γράφημα 1: Κίνηση Κρατικών – Δημοτικών Θεάτρων και Ορχηστρών, 2014-2023



<sup>(1)</sup> Το έτος αναφοράς των στοιχείων της έρευνας αφορά στο θεατρικό έτος το οποίο ξεκινά την 1<sup>η</sup> Οκτωβρίου του έτους t-1 και λήγει τον Σεπτέμβριο του επόμενου έτους (έτος t).

### Πληροφορίες για μεθοδολογικά θέματα:

Διεύθυνση Τομεακών Στατιστικών  
Τμήμα Στατιστικών Τουρισμού και Πολιτισμού  
Η Προϊσταμένη του τμήματος: Ελένη Παπαδοπούλου  
Τηλ: 213 135 2168  
e-mail: [e.papadopoulou@statistics.gr](mailto:e.papadopoulou@statistics.gr)

### Πληροφορίες για παροχή δεδομένων:

Τηλ.: 213 135 2022, 2308, 2310  
e-mail: [data.dissem@statistics.gr](mailto:data.dissem@statistics.gr)

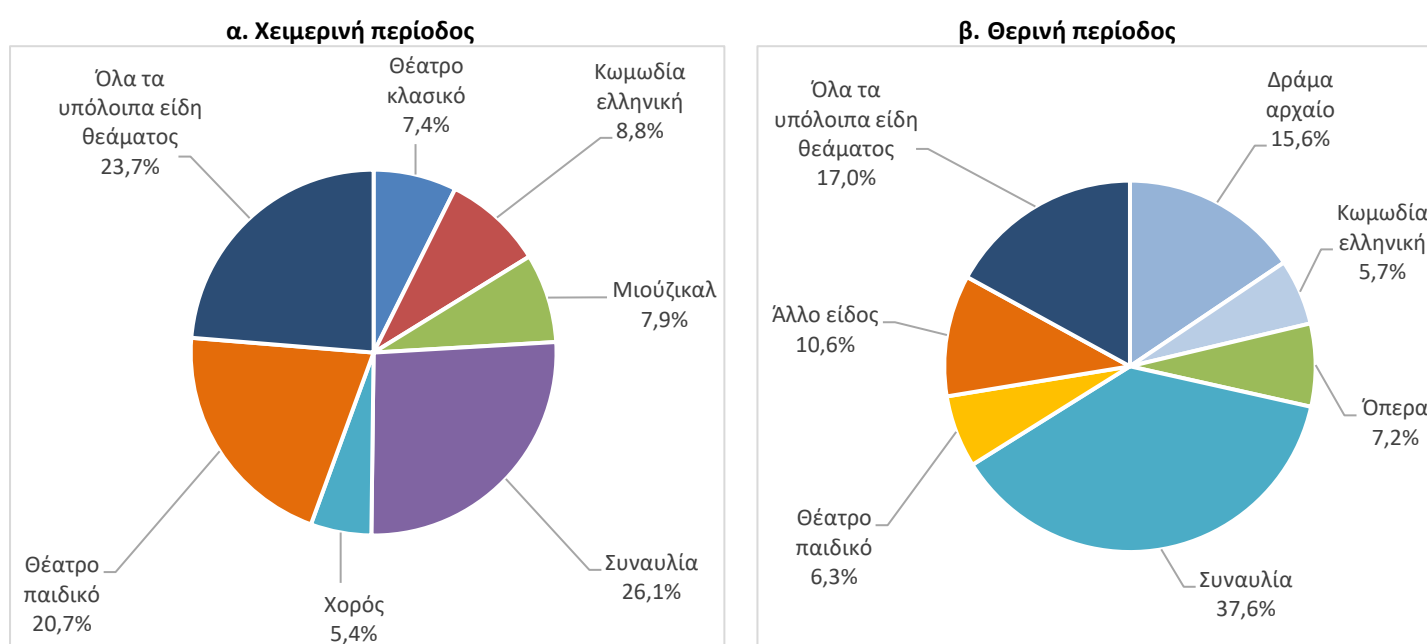
**Πίνακας 1: Κίνηση Κρατικών – Δημοτικών Θεάτρων και Ορχηστρών, 2022-2023**

	2022	2023	Μεταβολή (%) 2023/2022
Αριθμός έργων	2.139	2.254	5,4%
Αριθμός παραστάσεων	4.283	5.241	22,4%
Αριθμός θεατών	1.827.530	2.385.871	30,6%

**Πίνακας 2: Κίνηση Κρατικών – Δημοτικών Θεάτρων και Ορχηστρών ανά είδος θεάματος και περίοδο, 2023**

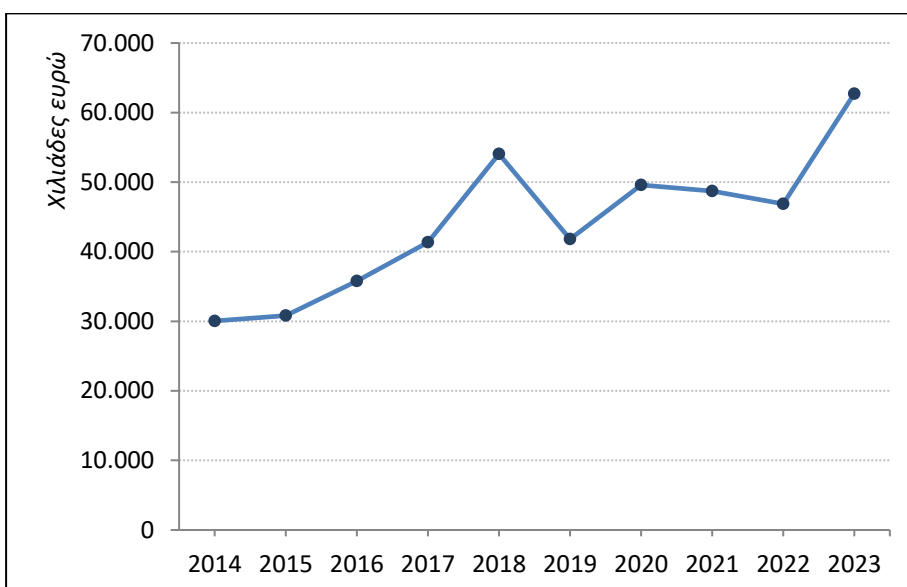
Είδος θεάματος	Χειμερινή περίοδος			Θερινή περίοδος		
	Αριθμός έργων	Αριθμός παραστάσεων	Αριθμός θεατών	Αριθμός έργων	Αριθμός παραστάσεων	Αριθμός θεατών
Δράμα αρχαίο	0	0	0	113	138	210.642
Θέατρο κλασικό	36	282	75.956	81	120	51.622
Δράμα κλασικό νεότερο	10	111	22.309	8	16	9.652
Επιθεώρηση	4	55	6.834	3	15	3.680
Κωμωδία ξένη	14	33	7.700	32	80	31.965
Κωμωδία ελληνική	52	261	91.261	70	252	77.514
Δράμα ξένο	22	393	41.457	20	38	14.790
Δράμα ελληνικό	39	394	33.418	37	78	30.329
Μπουλβάρ	3	9	2.026	1	4	342
Κομεντί	6	8	1.580	8	37	15.597
Μιούζικαλ	10	123	81.295	8	8	5.785
Όπερα	15	54	53.827	13	29	97.693
Οπερέτα	3	3	873	0	0	0
Μπαλέτο	19	40	26.003	12	12	11.500
Συναυλία	455	496	269.577	460	405	509.128
Χορός	45	79	55.436	86	129	55.119
Θέατρο παιδικό	144	989	213.850	185	202	85.258
Άλλο είδος	120	180	48.689	120	168	143.164
<b>Σύνολο</b>	<b>997</b>	<b>3.510</b>	<b>1.032.091</b>	<b>1.257</b>	<b>1.731</b>	<b>1.353.780</b>

**Γράφημα 2: Κίνηση Κρατικών – Δημοτικών Θεάτρων και Ορχηστρών (αριθμός θεατών) κατά είδος θεάματος, 2023**



**Πίνακας 3 και Γράφημα 3: Επιχορηγήσεις των Κρατικών – Δημοτικών Θεάτρων και Ορχηστρών, 2014-2023**

Έτος	Επιχορηγήσεις (σε ευρώ)
2014	30.048.360
2015	30.801.600
2016	35.788.267
2017	41.337.129
2018	54.053.581
2019	41.798.193
2020	49.574.886
2021	48.708.013
2022	46.867.131
2023	62.725.564



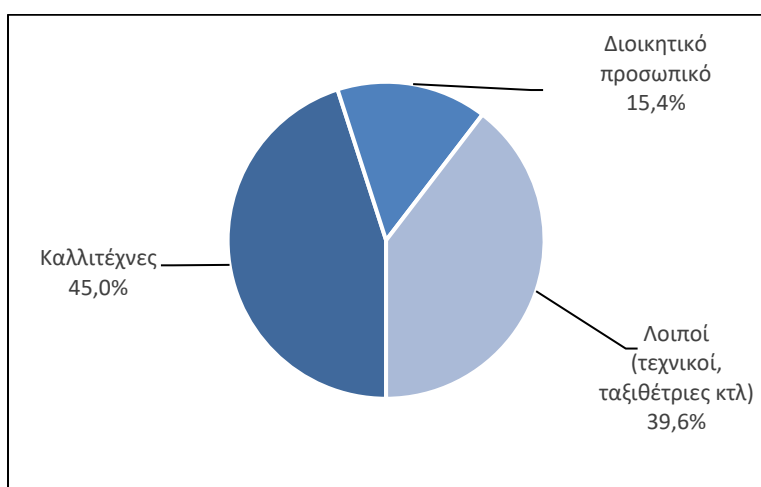
Στους παρακάτω πίνακες παρουσιάζονται στοιχεία για τη δυναμικότητα χώρων των κρατικών δημοτικών θεάτρων και ορχηστρών για τα έτη 2021-2023 (Πίνακας 4) καθώς και για τους απασχολούμενους σε κρατικά δημοτικά θέατρα και ορχήστρες κατά το έτος 2023 (Πίνακας 5, γράφημα 5).

**Πίνακας 4: Δυναμικότητα χώρων των Κρατικών – Δημοτικών Θεάτρων και Ορχηστρών κατά τα έτη 2021, 2022 και 2023**

	2021	2022	2023
Αριθμός καθισμάτων	70.368	91.956	93.112
Εμβαδόν αιθουσών (m <sup>2</sup> )	19.357	27.631	28.471
Εμβαδόν σκηνών (m <sup>2</sup> )	14.730	18.063	18.286
Εμβαδόν καμαρινών (m <sup>2</sup> )	8.799	11.833	11.606
Εμβαδόν φουαγιέ (m <sup>2</sup> )	17.420	23.090	23.012

**Πίνακας 5 και Γράφημα 5: Απασχολούμενοι στα Κρατικά – Δημοτικά θέατρα και Ορχήστρες, 2023**

Καλλιτέχνες	1.676
Διοικητικό προσωπικό	572
Λοιποί (τεχνικοί, ταξιθέτριες κ.λπ.)	1.473
<b>Σύνολο απασχολούμενων</b>	<b>3.721</b>



## **ΕΠΕΞΗΓΗΜΑΤΙΚΕΣ ΣΗΜΕΙΩΣΕΙΣ**

<b>Έρευνα Κίνησης Κρατικών – Δημοτικών Θεάτρων και Ορχηστρών</b>	Η Έρευνα Κρατικών – Δημοτικών Θεάτρων και Ορχηστρών διενεργείται από το έτος 1970. Στην έρευνα συλλέγονται στοιχεία για τη δραστηριότητα και την κίνηση των Κρατικών – Δημοτικών Θεάτρων και Ορχηστρών, ανά είδος θεάματος και συγκεκριμένα, τα στοιχεία αφορούν στον αριθμό των έργων, των παραστάσεων και των θεατών. Επίσης συλλέγονται στοιχεία για τη δυναμικότητα των χώρων των θεάτρων τους απασχολούμενους καθώς και τις επιχορηγήσεις. Η παρούσα έρευνα καταγράφει την δραστηριότητα 108 Κρατικών, Δημοτικών θεάτρων και Ορχηστρών.
<b>Νομικό πλαίσιο</b>	Ν. 3832/2010, όπως τροποποιήθηκε και ισχύει.
<b>Περίοδος αναφοράς</b>	Θεατρικό έτος, 1/10/2022 – 30/9/2023.
<b>Μεθοδολογία</b>	Η έρευνα είναι απογραφική και διενεργείται σε ετήσια βάση. Το έτος αναφοράς των στοιχείων της έρευνας αφορά στο θεατρικό έτος το οποίο ξεκινά την 1η Οκτωβρίου του έτους t-1 και τελειώνει τον Σεπτέμβριο του επόμενου έτους (έτος t). Τα στοιχεία συλλέγονται από τα κρατικά θέατρα της χώρας όπως το Ωδείο Ηρώδου Αττικού, το Αρχαίο θέατρο Επιδαύρου, τα Δημοτικά Περιφερειακά θέατρα και οι Ορχήστρες και τα λοιπά Δημοτικά θέατρα.
<b>Παραπομπές</b>	Περισσότερες πληροφορίες σχετικά με την έρευνα Κρατικών, Δημοτικών Θεάτρων και Ορχηστρών είναι διαθέσιμες στην ιστοσελίδα της ΕΛΣΤΑΤ ( <a href="http://www.statistics.gr">www.statistics.gr</a> ) στη θέση: <a href="http://www.statistics.gr/el/statistics/-/publication/SCI15/">http://www.statistics.gr/el/statistics/-/publication/SCI15/</a>