



ΔΕΛΤΙΟ ΤΥΠΟΥ

ΕΞΕΛΙΞΗ ΚΥΚΛΟΥ ΕΡΓΑΣΙΩΝ ΕΠΙΧΕΙΡΗΣΕΩΝ ΣΕ ΑΝΑΣΤΟΛΗ ΛΕΙΤΟΥΡΓΙΑΣ ΛΟΓΩ ΤΗΣ ΠΑΝΔΗΜΙΑΣ ΤΗΣ ΝΟΣΟΥ ΤΟΥ ΚΟΡΩΝΟΪΟΥ 2019 (COVID-19)

ΝΟΕΜΒΡΙΟΣ 2020

Η Ελληνική Στατιστική Αρχή (ΕΛΣΤΑΤ) ανακοινώνει στοιχεία που αφορούν στην εξέλιξη του κύκλου εργασιών για τις επιχειρήσεις που τέθηκαν σε αναστολή λειτουργίας με κρατική εντολή τον Μάρτιο 2020, λόγω της πανδημίας της νόσου του κορωνοϊού 2019 (COVID-19) (σχετικός σύνδεσμος [ΚΑΔ επιχειρήσεων που πλήττονται και ΚΑΔ επιχειρήσεων που κλείνουν με κρατική εντολή](#)).

Επιπλέον, ανακοινώνονται πρόσθετα, διακριτά στοιχεία και συγκριτικό γράφημα για τις επιχειρήσεις που τέθηκαν σε αναστολή λειτουργίας με κρατική εντολή τον Νοέμβριο 2020, για τον περιορισμό της διασποράς του κορωνοϊού (COVID-19) (σχετικοί σύνδεσμοι [ΦΕΚ Β'/4899/06.11.2020](#) και [Πίνακας ΚΑΔ που αναστέλλεται η δραστηριότητά τους](#)).

Η παρούσα δημοσίευση αποτελεί συνέχεια των σχετικών Δελτίων Τύπου που δημοσιεύθηκαν από την ΕΛΣΤΑΤ ([σύνδεσμος ΔΤ](#)), με ενσωμάτωση των πιο πρόσφατων στοιχείων για τον κύκλο εργασιών από Διοικητικές Πηγές, Νοεμβρίου 2020. Αντίστοιχη δημοσίευση έχει προγραμματιστεί και πραγματοποιείται από την ΕΛΣΤΑΤ σε μηνιαία βάση, καθόλη την περίοδο που παρουσιάζει ενδιαφέρον και είναι εύλογη η καταγραφή των επιπτώσεων της νόσου του κορωνοϊού στις επιδόσεις των ελληνικών επιχειρήσεων που τέθηκαν σε αναστολή λειτουργίας στο πλαίσιο των μέτρων περιορισμού για την αντιμετώπιση της πανδημίας.

Επιπλέον, με αφετηρία το Δελτίο Τύπου που δημοσιεύθηκε τον Ιούνιο 2020, έχουν ενσωματωθεί πίνακες και γραφήματα με συγκεντρωτικά στοιχεία για τον κύκλο εργασιών του συνόλου των επιχειρήσεων και των κλάδων δραστηριότητας της οικονομίας καθόλη την εξεταζόμενη περίοδο, ώστε να μπορούν να αποτελέσουν βάση σύγκρισης για την αποτίμηση των επιπτώσεων της πανδημίας COVID-19 σε όρους μεταβολής του κύκλου εργασιών συνολικά και κλαδικά.

Σκοπός των δημοσιεύσεων αυτών είναι η παρακολούθηση και παρουσίαση της εξέλιξης του βασικού οικονομικού μεγέθους (κύκλος εργασιών από Διοικητικές Πηγές) των επιχειρήσεων που τίθενται σε αναστολή λειτουργίας, διαχρονικά και συγκεκριμένα από την αρχή του τρέχοντος έτους, καθόλη τη διάρκεια εφαρμογής των περιοριστικών μέτρων και κατά την περίοδο σταδιακής άρσης των περιοριστικών μέτρων, καθώς επίσης και συγκριτικά, σε σχέση με τους αντίστοιχους μήνες του 2019.

Τα στοιχεία που δημοσιεύονται, μπορούν να αναδείξουν, αφενός ποιες επιχειρήσεις πλήττονται περισσότερο, σε όρους μείωσης του κύκλου εργασιών, κατά την περίοδο ισχύος των περιοριστικών μέτρων, και αφετέρου ποιες επιχειρήσεις ανακάμπτουν γρηγορότερα ή βραδύτερα κατά τη σταδιακή άρση των μέτρων αυτών.

Επιπλέον, με βάση τα στοιχεία που δημοσιεύονται, μπορεί να συναχθεί, από την πλευρά της προσφοράς, ποιες από τις επιχειρήσεις αυτές ανταποκρίθηκαν - προσαρμόστηκαν γρηγορότερα στην άρση των περιοριστικών μέτρων και στη λειτουργία υπό τις νέες συνθήκες που έχουν επιβληθεί λόγω της πανδημίας. Παράλληλα, από την πλευρά της ζήτησης, μπορούν να εξαχθούν χρήσιμα, έμμεσα συμπεράσματα σχετικά με τις επιχειρήσεις, τις οποίες επέλεξαν κατά προτεραιότητα και μαζικότερα οι καταναλωτές (φυσικά πρόσωπα και επιχειρήσεις) από την έναρξη της άρσης των περιοριστικών μέτρων για να καλύψουν βασικές και άλλες ανάγκες τους.

Πληροφορίες για μεθοδολογικά θέματα:

Διεύθυνση Στατιστικών Επιχειρήσεων
Τμήμα Μητρώων και Μεγάλων Επιχειρήσεων
Προϊσταμένη του Τμήματος: Αδαμαντία Γεωργοστάθη
Τηλ.: 213 135 2043
E-mail: a.georgostathi@statistics.gr

Πληροφορίες για παροχή δεδομένων:

Τηλ.: 213 135 2022, 2308, 2310
E-mail: data.dissem@statistics.gr

Ειδικότερα,

Για το σύνολο των επιχειρήσεων και των δραστηριοτήτων της οικονομίας, ο κύκλος εργασιών το τρίτο τρίμηνο 2020 ανήλθε σε 69.807.414 χιλ. ευρώ σημειώνοντας μείωση 15,8% σε σχέση με το τρίτο τρίμηνο 2019, που είχε ανέλθει σε 82.914.982 χιλ. ευρώ. Τη μεγαλύτερη αύξηση στον κύκλο εργασιών κατά 10,6%, μεταξύ του τρίτου τριμήνου 2020 και του τρίτου τριμήνου 2019 παρουσίασαν οι επιχειρήσεις του τομέα Δημόσια Διοίκηση και Άμυνα, Υποχρεωτική Κοινωνική Ασφάλιση. Τη μεγαλύτερη μείωση στον κύκλο εργασιών κατά 50,4%, μεταξύ του τρίτου τριμήνου 2020 και του τρίτου τριμήνου 2019 παρουσίασαν οι επιχειρήσεις του τομέα Δραστηριότητες Υπηρεσιών Παροχής Καταλύματος και Υπηρεσιών Εστίασης, ενώ τη μικρότερη μείωση στον κύκλο εργασιών κατά 0,8% παρουσίασαν οι επιχειρήσεις του τομέα Ορυχεία και Λατομεία (Πίνακας 1α).

Για το σύνολο των επιχειρήσεων της οικονομίας με υποχρέωση τήρησης διπλογραφικών βιβλίων, για τις οποίες υπάρχουν διαθέσιμα στοιχεία σε μηνιαία βάση, ο κύκλος εργασιών τον Νοέμβριο 2020 ανήλθε σε 17.621.459 χιλ. ευρώ, σημειώνοντας μείωση 8,4% σε σχέση με τον Νοέμβριο 2019, που είχε ανέλθει σε 19.231.941 χιλ. ευρώ. Τη μεγαλύτερη αύξηση στον κύκλο εργασιών κατά 8,9% τον Νοέμβριο 2020 σε σύγκριση με τον Νοέμβριο 2019 παρουσίασαν οι επιχειρήσεις του τομέα Παροχή Νερού, Επεξεργασία Λυμάτων, Διαχείριση Αποβλήτων και Δραστηριότητες Εξυγίανσης. Τη μεγαλύτερη μείωση στον κύκλο εργασιών κατά 65,1% τον Νοέμβριο 2020 σε σύγκριση με τον Νοέμβριο 2019 παρουσίασαν οι επιχειρήσεις του τομέα Τέχνες, Διασκέδαση και Ψυχαγωγία, ενώ τη μικρότερη μείωση στον κύκλο εργασιών κατά 2,5% παρουσίασαν οι επιχειρήσεις του τομέα Παροχή Ηλεκτρικού Ρεύματος, Φυσικού Αερίου, Ατμού και Κλιματισμού (Πίνακας 1β).

Για τις 205.984 επιχειρήσεις που τέθηκαν σε αναστολή λειτουργίας τον Μάρτιο 2020, ο κύκλος εργασιών το τρίτο τρίμηνο 2020 ανήλθε σε 7.102.002 χιλ. ευρώ, σημειώνοντας μείωση 33,1% σε σχέση με το τρίτο τρίμηνο 2019, που είχε ανέλθει σε 10.610.210 χιλ. ευρώ. Τη μεγαλύτερη αύξηση στον κύκλο εργασιών κατά 2,2% μεταξύ του τρίτου τριμήνου 2020 και του τρίτου τριμήνου 2019 παρουσίασαν οι επιχειρήσεις του κλάδου της Εκπαίδευσης. Τη μεγαλύτερη μείωση στον κύκλο εργασιών κατά 61,6%, μεταξύ του τρίτου τριμήνου 2020 και του τρίτου τριμήνου 2019 παρουσίασαν οι επιχειρήσεις του κλάδου των Καταλυμάτων και του κλάδου της Παραγωγής κινηματογραφικών ταινιών, βίντεο και τηλεοπτικών προγραμμάτων, ηχογραφήσεων και μουσικών εκδόσεων, ενώ τη μικρότερη μείωση στον κύκλο εργασιών κατά 6,5% παρουσίασαν οι επιχειρήσεις του κλάδου Δραστηριότητες κοινωνικής μέριμνας χωρίς παροχή καταλύματος (Πίνακας 2α).

Για τις επιχειρήσεις που τέθηκαν σε αναστολή λειτουργίας τον Μάρτιο 2020 με υποχρέωση τήρησης διπλογραφικών βιβλίων, για τις οποίες υπάρχουν διαθέσιμα στοιχεία σε μηνιαία βάση, ο κύκλος εργασιών τον Νοέμβριο 2020 ανήλθε σε 676.915 χιλ. ευρώ, σημειώνοντας μείωση 50,7% σε σχέση με τον Νοέμβριο 2019, που είχε ανέλθει σε 1.372.768 χιλ. ευρώ. Αύξηση στον κύκλο εργασιών κατά 69,6% τον Νοέμβριο 2020 σε σύγκριση με τον Νοέμβριο 2019 παρουσίασαν οι επιχειρήσεις του κλάδου Αθλητικές δραστηριότητες και δραστηριότητες διασκέδασης και ψυχαγωγίας. Τη μεγαλύτερη μείωση στον κύκλο εργασιών κατά 92,9% τον Νοέμβριο 2020 σε σύγκριση με τον Νοέμβριο 2019 παρουσίασαν οι επιχειρήσεις του κλάδου Παραγωγής κινηματογραφικών ταινιών, βίντεο και τηλεοπτικών προγραμμάτων, ηχογραφήσεων και μουσικών εκδόσεων, ενώ τη μικρότερη μείωση στον κύκλο εργασιών κατά 5,1%, κατέγραψαν οι επιχειρήσεις του κλάδου Εκπαίδευσης (Πίνακας 2β).

Συγκριτικά με τις επιχειρήσεις που τέθηκαν σε αναστολή λειτουργίας τον Μάρτιο 2020, **τον Νοέμβριο 2020 τέθηκαν επιπρόσθετα σε αναστολή λειτουργίας 41 επιχειρήσεις** που ανήκουν στον κλάδο Δραστηριότητες ταξιδιωτικών πρακτορείων, γραφείων οργανωμένων ταξιδιών και υπηρεσιών κρατήσεων και συναφείς δραστηριότητες και 737 επιχειρήσεις που ανήκουν στον κλάδο Δραστηριότητες ανθρώπινης υγείας. Στοιχεία για την εξέλιξη του κύκλου εργασιών των ανωτέρω κλάδων παρουσιάζονται στον Πίνακα 2γ. Επίσης, τον Νοέμβριο 2020 συγκριτικά με τον Μάρτιο 2020 δεν τέθηκαν σε καθεστώς αναστολής λειτουργίας 25.591 επιχειρήσεις του κλάδου των Καταλυμάτων.

Πίνακας 1α: Κύκλος Εργασιών (σε χιλ. ευρώ), από Διοικητικές Πηγές, για το Σύνολο των Επιχειρήσεων της Ελληνικής Οικονομίας (Στατιστικό Μητρώο Επιχειρήσεων, έτος 2017), ανά Τομέα Οικονομικής Δραστηριότητας (NACE Αναθ. 2)

ΟΙΚΟΝΟΜΙΚΗ ΔΡΑΣΤΗΡΙΟΤΗΤΑ	ΠΛΗΘΟΣ ΕΠΙΧΕΙΡΗΣΕΩΝ			ΚΥΚΛΟΣ ΕΡΓΑΣΙΩΝ (σε χιλ. ευρώ)				Μεταβολή (%) 2020/2019	
	Σύνολο	Σε αναστολή λειτουργίας		Β' Τρίμηνο 2019	Γ' Τρίμηνο 2019	Β' Τρίμηνο 2020	Γ' Τρίμηνο 2020	Β' Τρίμηνο	Γ' Τρίμηνο
		Μάρτιος 2020	Νοέμβριος 2020						
A: Γεωργία, Δασοκομία και Αλιεία	528.632			1.513.172	1.471.603	1.461.869	1.542.994	-3,4	4,9
B: Ορυχεία και Λατομεία	625			233.731	205.880	183.854	204.191	-21,3	-0,8
Γ: Μεταποίηση	58.300			16.789.774	16.405.864	13.161.501	14.307.449	-21,6	-12,8
Δ: Παροχή Ηλεκτρικού Ρεύματος, Φυσικού Αερίου, Ατμού και Κλιματισμού	7.326			4.119.678	4.646.414	3.523.077	3.726.873	-14,5	-19,8
Ε: Παροχή Νερού, Επεξεργασία Λυμάτων, Διαχείριση Αποβλήτων και Δραστηριότητες Εξυγίανσης	1.970			512.229	465.707	412.068	489.494	-19,6	5,1
ΣΤ: Κατασκευές	62.749			2.429.755	2.365.705	1.896.706	2.293.024	-21,9	-3,1
Z: Χονδρικό και Λιανικό Εμπόριο, Επισκευή Μηχανοκίνητων Οχημάτων και Μοτοσυκλετών	234.733	59.838	62.783	31.484.040	32.010.893	25.559.252	29.832.817	-18,8	-6,8
H: Μεταφορά και Αποθήκευση	61.152			4.301.832	4.913.025	2.581.621	3.374.799	-40,0	-31,3
Θ: Δραστηριότητες Υπηρεσιών Παροχής Καταλύματος και Υπηρεσιών Εστίασης	111.780	92.272	67.293	3.293.218	6.332.920	697.411	3.138.805	-78,8	-50,4
I: Ενημέρωση και Επικοινωνία	17.020	180	183	3.493.562	2.767.319	2.623.656	2.691.078	-24,9	-2,8
K: Χρηματοπιστωτικές και Ασφαλιστικές Δραστηριότητες	16.717			3.431.703	3.598.030	2.042.785	1.901.422	-40,5	-47,2
Λ: Διαχείριση Ακίνητης Περιουσίας	9.673			484.552	539.050	353.813	413.103	-27,0	-23,4
M: Επαγγελματικές, Επιστημονικές και Τεχνικές Δραστηριότητες	138.195	250	229	2.450.671	2.269.169	2.082.209	2.189.447	-15,0	-3,5
N: Διοικητικές και Υποστηρικτικές Δραστηριότητες	20.183	2.208	2.766	1.834.873	2.445.051	887.361	1.368.664	-51,6	-44,0
Ξ: Δημόσια Διοίκηση και Άμυνα, Υποχρεωτική Κοινωνική Ασφάλιση	989			96.915	101.332	96.414	112.070	-0,5	10,6
O: Εκπαίδευση	20.517	18.222	16.651	142.784	122.331	102.880	125.056	-27,9	2,2
Π: Δραστηριότητες Σχετικές με την Ανθρώπινη Υγεία και την Κοινωνική Μέριμνα	57.629	1.311	1.819	511.085	469.112	463.039	472.698	-9,4	0,8
P: Τέχνες, Διασκέδαση και Ψυχαγωγία	20.857	12.976	14.821	1.305.141	1.381.220	611.370	1.303.727	-53,2	-5,6
Σ: Άλλες Δραστηριότητες Παροχής Υπηρεσιών	37.574	18.727	18.810	326.769	363.811	232.286	300.010	-28,9	-17,5
Ω: Άγνωστη Δραστηριότητα	8.749			44.772	40.546	14.759	19.693	-67,0	-51,4
Γενικό Σύνολο	1.415.370	205.984	185.355	78.800.256	82.914.982	58.987.931	69.807.414	-25,1	-15,8

Σημείωση:

Οι επιχειρήσεις που τηρούν απλογραφικά βιβλία υποβάλλουν στοιχεία στις φορολογικές αρχές σε τριμηνιαία βάση, ενώ οι επιχειρήσεις που τηρούν διπλογραφικά βιβλία υποβάλλουν στοιχεία σε μηνιαία βάση. Ως εκ τούτου, στοιχεία για το σύνολο των επιχειρήσεων είναι διαθέσιμα μόνο σε τριμηνιαία βάση.

Στις περιπτώσεις που δεν υπήρχαν διαθέσιμα στοιχεία για τον Σεπτέμβριο 2020, πραγματοποιήθηκε εκτίμηση με βάση τον κύκλο εργασιών του Αυγούστου 2020.

Πίνακας 1β: Κύκλος Εργασιών (σε χιλ. ευρώ), από Διοικητικές Πηγές, για το Σύνολο των Επιχειρήσεων της Ελληνικής Οικονομίας (Στατιστικό Μητρώο Επιχειρήσεων, έτους 2017) με υποχρέωση τήρησης Διπλογραφικών Βιβλίων, ανά Τομέα Οικονομικής Δραστηριότητας (NACE Αναθ. 2)

ΟΙΚΟΝΟΜΙΚΗ ΔΡΑΣΤΗΡΙΟΤΗΤΑ		Κύκλος Εργασιών (σε χιλ. ευρώ)				Μεταβολή (%)	
Κωδικός NACE Αναθ.2	Περιγραφή	Οκτώβριος 2019	Νοέμβριος 2019	Οκτώβριος 2020	Νοέμβριος 2020	Οκτώβριος 2020/2019	Νοέμβριος 2020/2019
A	Γεωργία, Δασοκομία και Αλιεία	211.939	211.917	224.569	227.777	6,0	7,5
B	Ορυχεία και Λατομεία	84.493	72.032	66.890	66.983	-20,8	-7,0
Γ	Μεταποίηση	4.814.380	4.777.999	4.384.102	4.568.994	-8,9	-4,4
Δ	Παροχή Ηλεκτρικού Ρεύματος, Φυσικού Αερίου, Ατμού και Κλιματισμού	1.446.637	1.319.291	1.291.247	1.286.499	-10,7	-2,5
E	Παροχή Νερού· Επεξεργασία Λυμάτων, Διαχείριση Αποβλήτων και Δραστηριότητες Εξυγίανσης	170.244	153.620	160.027	167.364	-6,0	8,9
ΣΤ	Κατασκευές	620.972	580.068	609.152	551.982	-1,9	-4,8
Z	Χονδρικό και Λιανικό Εμπόριο, Επισκευή Μηχανοκίνητων Οχημάτων και Μοτοσυκλετών	7.789.917	7.668.217	7.636.952	7.122.197	-2,0	-7,1
H	Μεταφορά και Αποθήκευση	1.049.293	946.990	786.908	751.257	-25,0	-20,7
Θ	Δραστηριότητες Υπηρεσιών Παροχής Καταλύματος και Υπηρεσιών Εστίασης	605.449	234.825	330.902	98.310	-45,3	-58,1
I	Ενημέρωση και Επικοινωνία	907.597	930.760	895.647	895.551	-1,3	-3,8
K	Χρηματοπιστωτικές και Ασφαλιστικές Δραστηριότητες	752.564	595.583	730.322	542.568	-3,0	-8,9
Λ	Διαχείριση Ακίνητης Περιουσίας	148.021	128.557	129.322	96.735	-12,6	-24,8
M	Επαγγελματικές, Επιστημονικές και Τεχνικές Δραστηριότητες	519.027	508.089	500.442	532.625	-3,6	4,8
N	Διοικητικές και Υποστηρικτικές Δραστηριότητες	527.422	404.591	368.722	313.545	-30,1	-22,5
Ξ	Δημόσια Διοίκηση και Άμυνα, Υποχρεωτική Κοινωνική Ασφάλιση	34.160	25.618	27.860	26.716	-18,4	4,3
O	Εκπαίδευση	23.768	35.056	25.759	32.831	8,4	-6,3
Π	Δραστηριότητες Σχετικές με την Ανθρώπινη Υγεία και την Κοινωνική Μέριμνα	152.914	157.413	174.400	150.908	14,1	-4,1
P	Τέχνες, Διασκέδαση και Ψυχαγωγία	437.550	436.125	447.947	152.052	2,4	-65,1
Σ	Άλλες Δραστηριότητες Παροχής Υπηρεσιών	55.321	38.745	44.091	32.873	-20,3	-15,2
Ω	Άγνωστη Δραστηριότητα	7.348	6.445	9.485	3.692	29,1	-42,7
Γενικό Σύνολο		20.359.017	19.231.941	18.844.746	17.621.459	-7,4	-8,4

Πίνακας 2α: Κύκλος Εργασιών (σε χιλ. ευρώ), από Διοικητικές Πηγές, για το Σύνολο των Επιχειρήσεων σε Αναστολή Λειτουργίας τον Μάρτιο 2020, ανά Κλάδο Οικονομικής Δραστηριότητας (NACE Αναθ. 2)

ΟΙΚΟΝΟΜΙΚΗ ΔΡΑΣΤΗΡΙΟΤΗΤΑ		ΚΥΚΛΟΣ ΕΡΓΑΣΙΩΝ (σε χιλ. ευρώ)				Μεταβολή (%)	
Κωδικός NACE Αναθ.2	Περιγραφή	Β' Τρίμηνο 2019	Γ' Τρίμηνο 2019	Β' Τρίμηνο 2020	Γ' Τρίμηνο 2020	Β' Τρίμηνο 2020/2019	Γ' Τρίμηνο 2020/2019
47	Λιανικό εμπόριο, εκτός από το εμπόριο μηχανοκίνητων οχημάτων και μοτοσυκλετών	2.537.197	2.813.400	1.770.368	2.516.992	-30,2	-10,5
55	Καταλύματα	1.778.933	3.894.207	94.642	1.493.684	-94,7	-61,6
56	Δραστηριότητες υπηρεσιών εστίασης	1.369.141	2.186.615	554.931	1.508.011	-59,5	-31,0
59	Παραγωγή κινηματογραφικών ταινιών, βίντεο και τηλεοπτικών προγραμμάτων, ηχογραφήσεις και μουσικές εκδόσεις	15.752	16.921	1.835	6.491	-88,4	-61,6
71	Αρχιτεκτονικές δραστηριότητες και δραστηριότητες μηχανικών τεχνικές δοκιμές και αναλύσεις	28.426	29.145	24.491	26.696	-13,8	-8,4
77	Δραστηριότητες ενοικίασης και εκμίσθωσης	22.948	34.236	9.381	22.031	-59,1	-35,6
82	Διοικητικές δραστηριότητες γραφείου, γραμματειακή υποστήριξη και άλλες δραστηριότητες παροχής υποστήριξης προς τις επιχειρήσεις	46.698	42.306	10.429	21.456	-77,7	-49,3
85	Εκπαίδευση	141.253	119.913	100.008	122.537	-29,2	2,2
88	Δραστηριότητες κοινωνικής μέριμνας χωρίς παροχή καταλύματος	11.399	12.012	10.849	11.229	-4,8	-6,5
90	Δημιουργικές δραστηριότητες, τέχνες και διασκέδαση	58.885	44.074	27.313	24.195	-53,6	-45,1
91	Δραστηριότητες βιβλιοθηκών, αρχειοφυλακείων, μουσείων και λοιπές πολιτιστικές δραστηριότητες	27.757	26.728	14.765	24.774	-46,8	-7,3
92	Τυχερά παιχνίδια και στοιχήματα	1.058.726	1.101.384	506.950	1.115.131	-52,1	1,2
93	Αθλητικές δραστηριότητες και δραστηριότητες διασκέδασης και ψυχαγωγίας	127.500	180.916	41.836	116.295	-67,2	-35,7
94	Δραστηριότητες οργανώσεων	4.235	5.515	1.892	3.834	-55,3	-30,5
96	Άλλες δραστηριότητες παροχής προσωπικών υπηρεσιών	100.334	102.841	62.928	88.646	-37,3	-13,8
Γενικό Σύνολο		7.329.184	10.610.210	3.232.618	7.102.002	-55,9	-33,1

Σημείωση:

Οι επιχειρήσεις που τηρούν απλογραφικά βιβλία υποβάλλουν στοιχεία στις φορολογικές αρχές σε τριμηνιαία βάση, ενώ οι επιχειρήσεις που τηρούν διπλογραφικά βιβλία υποβάλλουν στοιχεία σε μηνιαία βάση. Ως εκ τούτου, στοιχεία για το σύνολο των επιχειρήσεων είναι διαθέσιμα μόνο σε τριμηνιαία βάση.

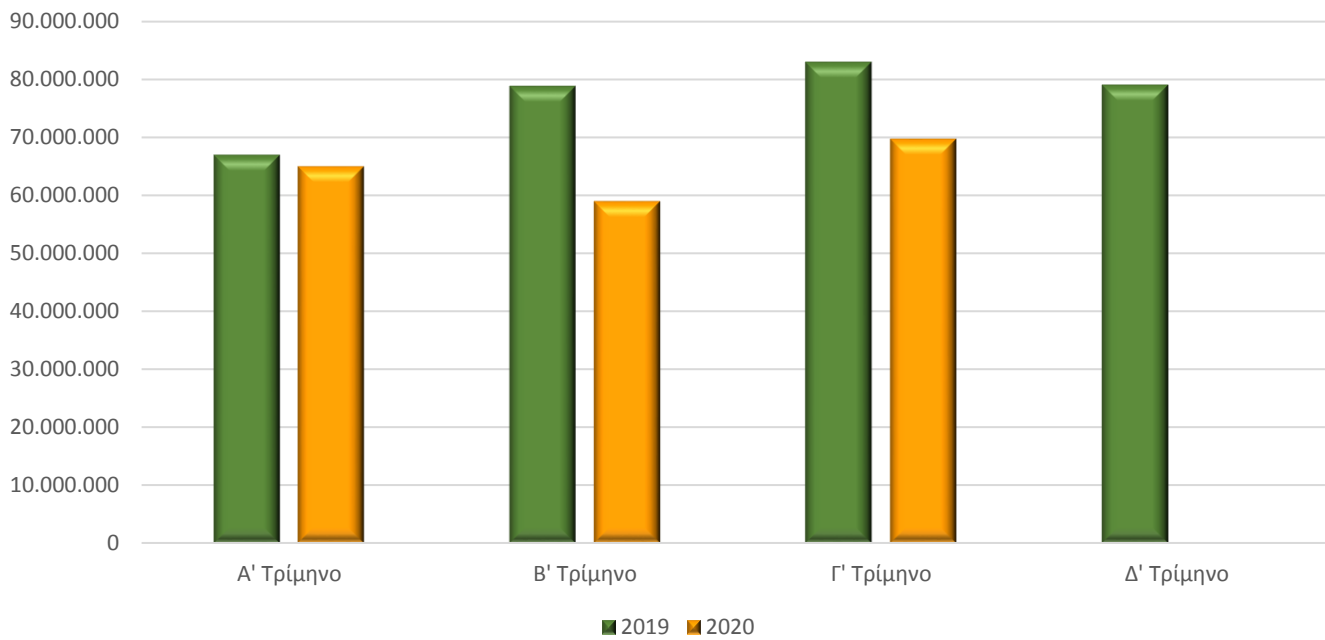
Πίνακας 2β: Κύκλος Εργασιών (σε χιλ. ευρώ), από Διοικητικές Πηγές, των Επιχειρήσεων σε Αναστολή Λειτουργίας τον Μάρτιο 2020 με υποχρέωση τήρησης Διπλογραφικών Βιβλίων, ανά Κλάδο Οικονομικής Δραστηριότητας (NACE Αναθ. 2)

ΟΙΚΟΝΟΜΙΚΗ ΔΡΑΣΤΗΡΙΟΤΗΤΑ		Κύκλος Εργασιών (σε χιλ. ευρώ)				Μεταβολή (%)	
Κωδικός NACE Αναθ.2	Περιγραφή	Οκτώβριος 2019	Νοέμβριος 2019	Οκτώβριος 2020	Νοέμβριος 2020	Οκτώβριος 2020/2019	Νοέμβριος 2020/2019
47	Λιανικό εμπόριο, εκτός από το εμπόριο μηχανοκίνητων οχημάτων και μοτοσυκλετών	492.265	646.195	515.183	397.369	4,7	-38,5
55	Καταλύματα	443.932	108.276	216.107	37.550	-51,3	-65,3
56	Δραστηριότητες υπηρεσιών εστίασης	119.632	106.703	87.552	48.981	-26,8	-54,1
59	Παραγωγή κινηματογραφικών ταινιών, βίντεο και τηλεοπτικών προγραμμάτων, ηχογραφήσεις και μουσικές εκδόσεις	7.207	5.358	970	380	-86,5	-92,9
71	Αρχιτεκτονικές δραστηριότητες και δραστηριότητες μηχανικών· τεχνικές δοκιμές και αναλύσεις	8.467	7.862	7.085	2.526	-16,3	-67,9
77	Δραστηριότητες ενοικίασης και εκμίσθωσης	3.535	1.949	1.887	1.141	-46,6	-41,5
82	Διοικητικές δραστηριότητες γραφείου, γραμματειακή υποστήριξη και άλλες δραστηριότητες παροχής υποστήριξης προς τις επιχειρήσεις	15.448	23.089	5.182	3.874	-66,5	-83,2
85	Εκπαίδευση	23.337	34.331	25.632	32.569	9,8	-5,1
88	Δραστηριότητες κοινωνικής μέριμνας χωρίς παροχή καταλύματος	3.174	3.110	2.582	2.201	-18,7	-29,2
90	Δημιουργικές δραστηριότητες, τέχνες και διασκέδαση	6.837	9.725	3.165	4.895	-53,7	-49,7
91	Δραστηριότητες βιβλιοθηκών, αρχειοφυλακείων, μουσείων και λοιπές πολιτιστικές δραστηριότητες	4.525	3.429	2.602	2.660	-42,5	-22,4
92	Τυχερά παιχνίδια και στοιχήματα	400.797	391.574	391.970	94.788	-2,2	-75,8
93	Αθλητικές δραστηριότητες και δραστηριότητες διασκέδασης και ψυχαγωγίας	22.292	27.328	45.209	46.339	102,8	69,6
94	Δραστηριότητες οργανώσεων	740	297	724	99	-2,2	-66,7
96	Άλλες δραστηριότητες παροχής προσωπικών υπηρεσιών	4.679	3.542	3.249	1.543	-30,6	-56,4
Γενικό Σύνολο		1.556.867	1.372.768	1.309.099	676.915	-15,9	-50,7

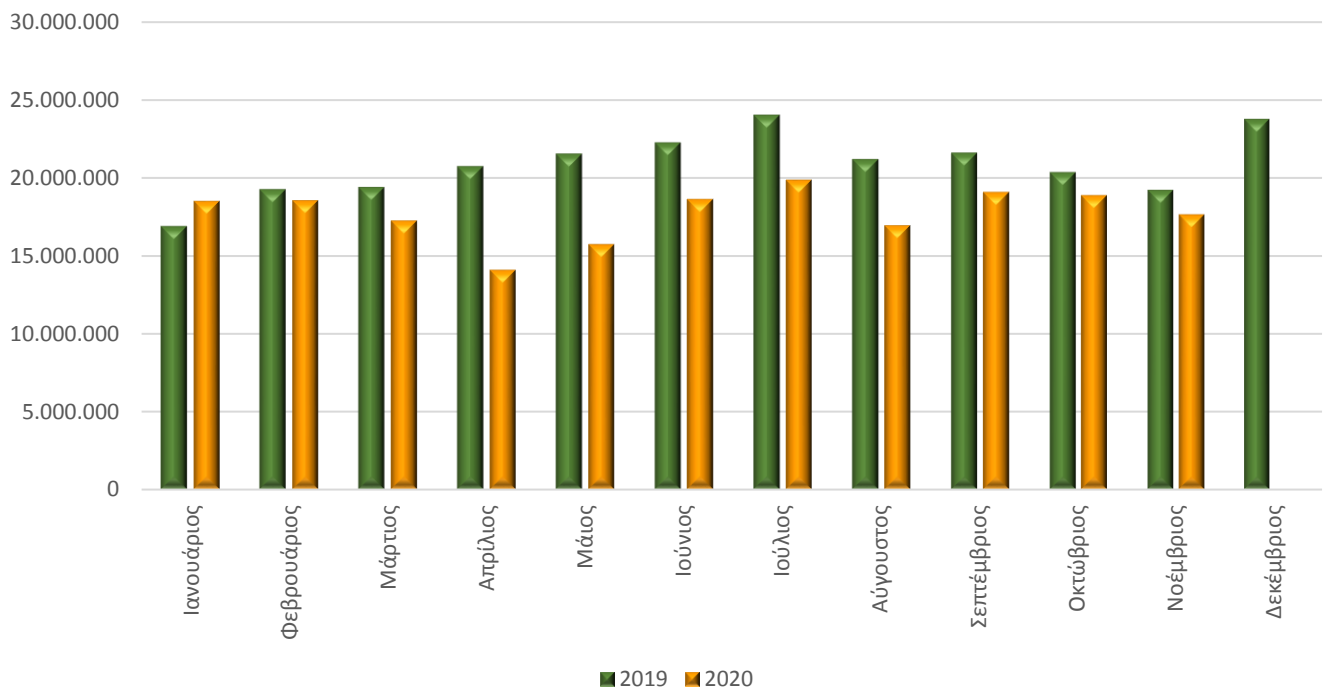
Πίνακας 2γ: Κύκλος εργασιών (σε χιλ. ευρώ) από Διοικητικές Πηγές, των επιχειρήσεων με υποχρέωση τήρησης Διπλογραφικών Βιβλίων, που ανήκουν σε κλάδους οικονομικής δραστηριότητας που τέθηκαν σε αναστολή λειτουργίας για πρώτη φορά τον Νοέμβριο 2020.

ΟΙΚΟΝΟΜΙΚΗ ΔΡΑΣΤΗΡΙΟΤΗΤΑ		Πλήθος επιχειρήσεων σε αναστολή λειτουργίας για πρώτη φορά τον Νοέμβριο 2020	Κύκλος εργασιών (σε χιλ. ευρώ)				Μεταβολή (%)	
Κωδικός NACE Αναθ.2	Περιγραφή		Οκτώβριος 2019	Νοέμβριος 2019	Οκτώβριος 2020	Νοέμβριος 2020	Οκτώβριος 2020/2019	Νοέμβριος 2020/2019
79	Δραστηριότητες ταξιδιωτικών πρακτορείων, γραφείων οργανωμένων ταξιδιών και υπηρεσιών κρατήσεων και συναφείς δραστηριότητες	41	249	566	88	35	-64,7	-93,8
86	Δραστηριότητες ανθρώπινης υγείας	737	214	212	229	162	7,0	-23,6

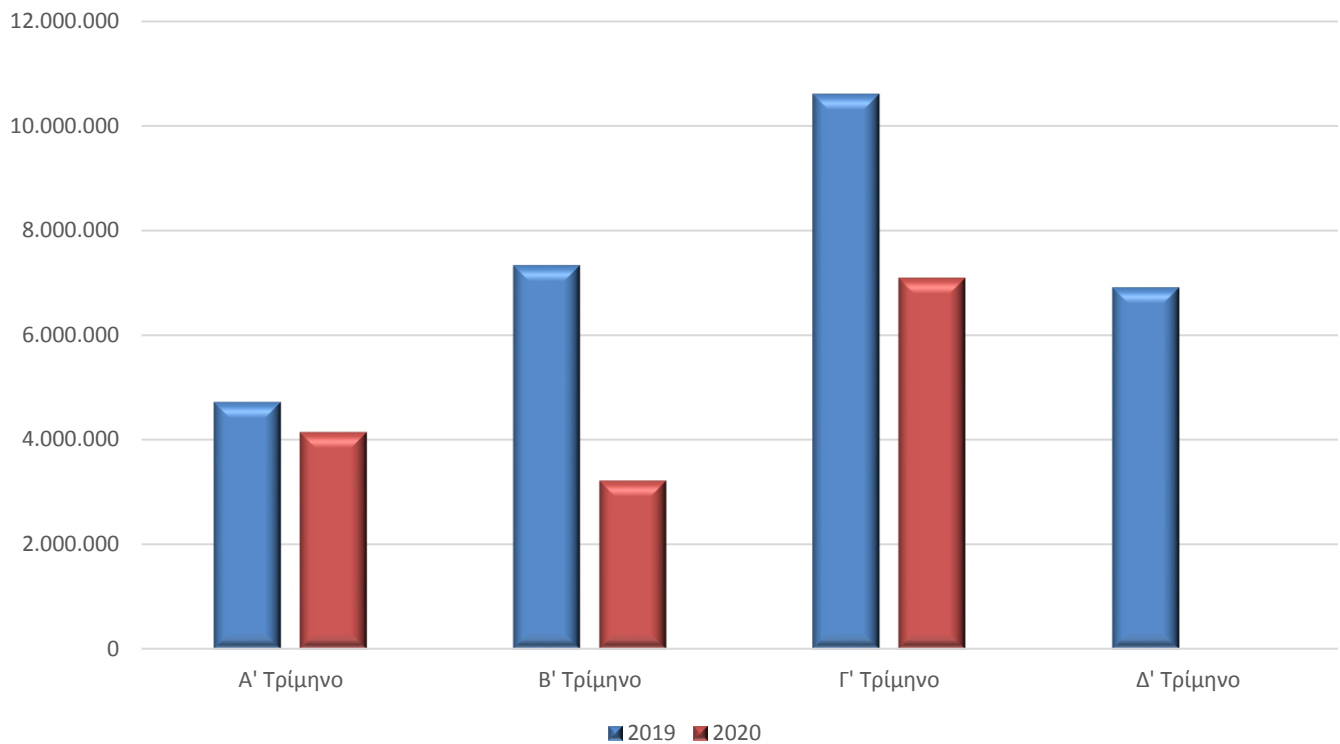
Γράφημα 1. Κύκλος εργασιών (σε χιλ. €) για το Σύνολο των Επιχειρήσεων της Οικονομίας



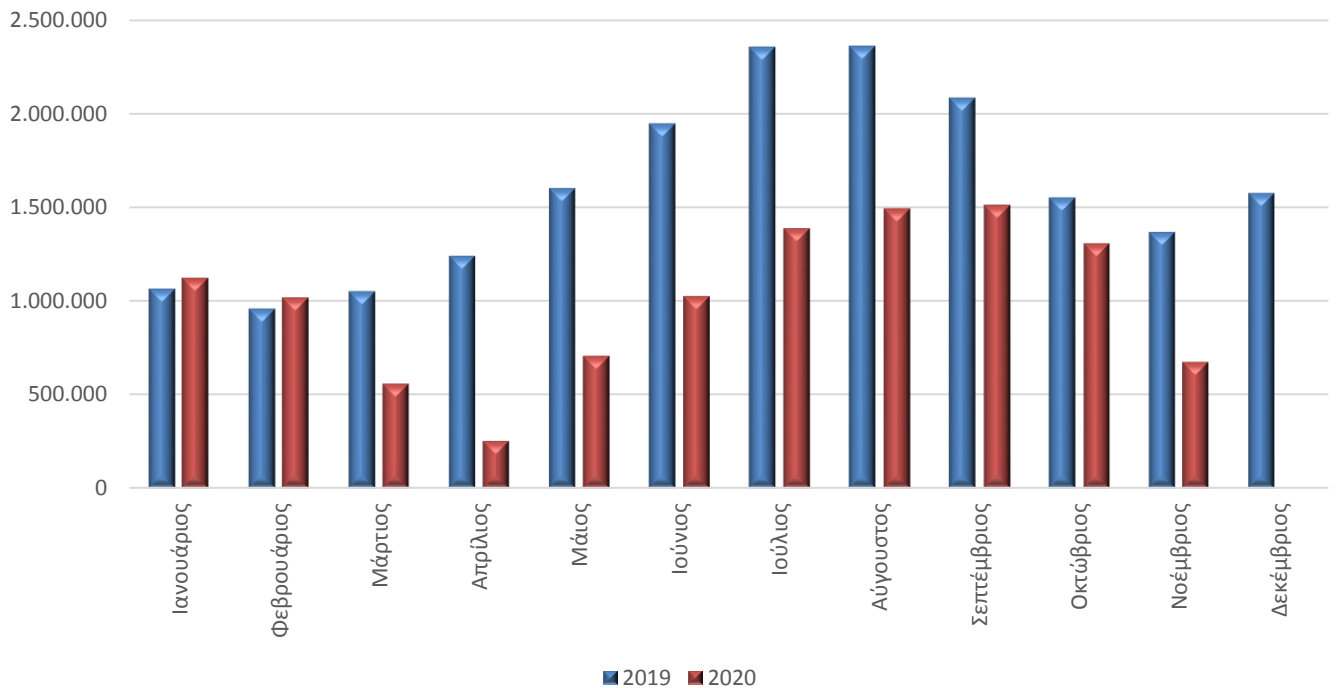
Γράφημα 2. Κύκλος εργασιών (σε χιλ. €) μόνο των Επιχειρήσεων της Οικονομίας με υποχρέωση τήρησης Διπλογραφικών Βιβλίων (μηνιαία υποβολή στοιχείων)



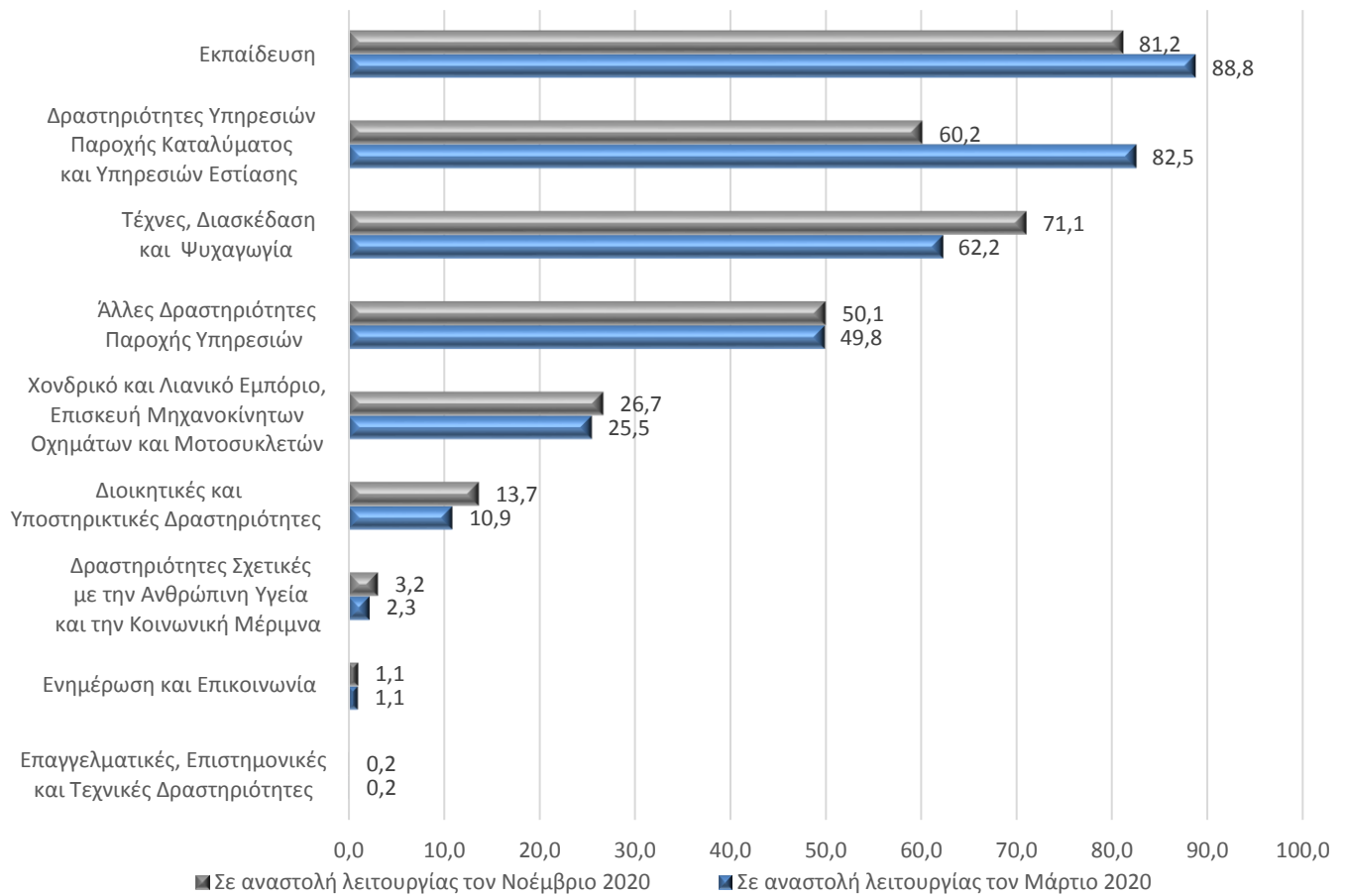
Γράφημα 3. Κύκλος εργασιών (σε χιλ. €) για το Σύνολο των Επιχειρήσεων σε Αναστολή Λειτουργίας, τον Μάρτιο 2020



Γράφημα 4. Κύκλος εργασιών (σε χιλ. €) μόνο των Επιχειρήσεων σε Αναστολή Λειτουργίας τον Μάρτιο 2020 με υποχρέωση τήρησης Διπλογραφικών Βιβλίων (μηνιαία υποβολή στοιχείων)



Γράφημα 5: Ποσοστό (%) επιχειρήσεων που τέθηκαν σε Αναστολή Λειτουργίας με κρατική εντολή, τον Μάρτιο και τον Νοέμβριο 2020, ανά τομέα οικονομικής δραστηριότητας της Στατιστικής Ταξινόμησης των Οικονομικών Δραστηριοτήτων (NACE Αναθ. 2)



Γενικά Τα στατιστικά στοιχεία που παρουσιάζονται στο παρόν Δελτίο Τύπου αφορούν στις επιχειρήσεις που ταξινομούνται σε κλάδους οικονομικής δραστηριότητας οι οποίοι, με κρατική εντολή τον Μάρτιο 2020 (σχετικός σύνδεσμος από την ιστοσελίδα του Υπουργείου Οικονομικών [ΚΑΔ επιχειρήσεων που πλήττονται και ΚΑΔ επιχειρήσεων που κλείνουν με κρατική εντολή](#)), τέλεσαν ή τελούν σε αναστολή λειτουργίας λόγω της πανδημίας της νόσου του κορωνοϊού 2019 (COVID-19).

Τα στατιστικά στοιχεία αυτά, έχουν καταρτισθεί βάσει της σύνδεσης και επεξεργασίας δεδομένων από τις ακόλουθες πηγές:

- Το πιο πρόσφατο δημοσιευμένο Στατιστικό Μητρώο Επιχειρήσεων της ΕΛΣΤΑΤ, έτους αναφοράς 2017.
- Διοικητικά μητρώα επιχειρήσεων, έτους αναφοράς 2019.
- Διοικητικά αρχεία συναλλαγών (φορολογικά, κλπ), ετών αναφοράς 2019 και 2020.

Ειδικότερα, χρησιμοποιήθηκαν τα εξής στοιχεία ανά πηγή:

- Οι ενεργές επιχειρήσεις και ο κλάδος οικονομικής δραστηριότητας από το Στατιστικό Μητρώο Επιχειρήσεων έτους 2017.
- Ο πληθυσμός των νομικών μονάδων (ΑΦΜ) που ταξινομούνται στους ΚΑΔ με προσωρινή αναστολή λειτουργίας από διοικητικά μητρώα επιχειρήσεων έτους 2019.
- Στοιχεία εσόδων από διοικητικά αρχεία συναλλαγών ετών 2019 και 2020.

Επισημαίνεται ότι, κατόπιν της αντιστοίχισης των ΚΑΔ με τους κλάδους της ταξινόμησης NACE Αναθ.2, για τους οποίους ισχύει καθολική (για όλες τις υποκείμενες δραστηριότητες) ή μερική αναστολή λειτουργίας των επιχειρήσεων που κατατάσσονται σε αυτούς με βάση την κρατική εντολή τον Μάρτιο 2020, ακολουθεί η σύνδεση με τα στοιχεία του Στατιστικού Μητρώου Επιχειρήσεων έτους 2017 που αποτελεί το βασικό πλαίσιο αναφοράς για το παρόν Δελτίο Τύπου. Η σύνδεση αυτή οδηγεί σε διαφοροποιημένα αποτελέσματα ως προς το ποσοστό των επιχειρήσεων σε αναστολή λειτουργίας ανά κλάδο δραστηριότητας της ταξινόμησης NACE Αναθ. 2 (κυρίως επειδή υπήρχαν επιχειρήσεις που βρίσκονταν σε λειτουργία κατά ολόκληρο ή μέρος του έτους 2017 και έληξαν τις εργασίες τους από το έτος 2018).

Με εφαρμογή της ίδιας μεθοδολογίας, προσδιορίστηκε το πλήθος των επιχειρήσεων που τέθηκαν σε αναστολή λειτουργίας, με κρατική εντολή τον Νοέμβριο 2020 (σχετικοί σύνδεσμοι [ΦΕΚ Β'/4899/06.11.2020](#) και [Πίνακας ΚΑΔ που αναστέλλεται η δραστηριότητά τους](#)).

Στατιστικές ταξινομήσεις Για τις οικονομικές δραστηριότητες, χρησιμοποιείται η ευρωπαϊκή στατιστική ταξινόμηση οικονομικών δραστηριοτήτων [NACE Αναθ. 2](#). Επίσης, στο αρχείο «Επεξηγηματικές σημειώσεις», το οποίο είναι διαθέσιμο στην ενότητα [«Ταξινόμηση οικονομικών δραστηριοτήτων»](#) της ιστοσελίδας της ΕΛΣΤΑΤ καταγράφονται αναλυτικά οι δραστηριότητες που περιλαμβάνονται σε κάθε τετραψήφιο κλάδο της NACE Αναθ. 2.

Σημειώνεται ότι εφαρμόστηκε αυτόματη μετατροπή των ΚΑΔ σε κωδικούς της ταξινόμησης NACE Αναθ. 2, με βάση ισχύοντες κανόνες αντιστοίχισης.

Περίοδος αναφοράς Νοέμβριος 2020.

Στατιστική μονάδα Η στατιστική μονάδα που χρησιμοποιείται είναι η νομική μονάδα (διακριτά ΑΦΜ).

Συγκρισιμότητα Τα στατιστικά στοιχεία που δημοσιεύονται είναι συγκρίσιμα με τα στοιχεία του πιο πρόσφατου δημοσιευμένου Στατιστικού Μητρώου Επιχειρήσεων της ΕΛΣΤΑΤ, έτους αναφοράς 2017 (σχετικός σύνδεσμος από την ιστοσελίδα της ΕΛΣΤΑΤ, όπου παρέχονται πίνακες και η μεθοδολογία κατάρτισης [Στατιστικό Μητρώο Επιχειρήσεων](#)).

Παραπομπές Αναλυτικοί πίνακες είναι διαθέσιμοι στην ιστοσελίδα της ΕΛΣΤΑΤ (www.statistics.gr), στον ακόλουθο σύνδεσμο: <https://www.statistics.gr/el/statistics/-/publication/SBR04/>

ΠΑΡΑΡΤΗΜΑ

Κατάλογος Κωδικών Αριθμών Δραστηριότητας (ΚΑΔ), που τέθηκαν σε αναστολή λειτουργίας με κρατική εντολή τον Μάρτιο και τον Νοέμβριο 2020 και οι οποίοι αντιστοιχούν σε μέρος των τάξεων συγκεκριμένων κλάδων της Στατιστικής Ταξινόμησης των Οικονομικών Δραστηριοτήτων (ΝΑCE Αναθ. 2)

Στατιστική Ταξινόμηση των Οικονομικών Δραστηριοτήτων (ΝΑCE Αναθ. 2)		Κωδικοί Αριθμοί Δραστηριότητας (ΚΑΔ) που τέθηκαν σε αναστολή λειτουργίας					
		Μάρτιος 2020			Νοέμβριος 2020		
Κλάδος	Τάξη	4ψήφιοι κωδικοί	6ψήφιοι, 8ψήφιοι κωδικοί	Εξαιρέσεις από 4ψήφιους ΚΑΔ που τέθηκαν σε αναστολή λειτουργίας	4ψήφιοι κωδικοί	6ψήφιοι, 8ψήφιοι κωδικοί	Εξαιρέσεις από 4ψήφιους ΚΑΔ που τέθηκαν σε αναστολή λειτουργίας
47	4711						
47	4719	4719		47.19.10.01 47.19.10.02	4719		47.19.10.01 47.19.10.02
47	4721						
47	4722						
47	4723						
47	4724						
47	4725						
47	4726						
47	4729						
47	4730						
47	4741	4741			4741		
47	4742	4742			4742		
47	4743	4743			4743		
47	4751	4751			4751		
47	4752	4752			4752		
47	4753	4753			4753		
47	4754	4754			4754		
47	4759	4759			4759		
47	4761	4761			4761		
47	4762		47.62.63			47.62.63	
47	4763	4763			4763		
47	4764	4764			4764		
47	4765	4765			4765		
47	4771	4771			4771		
47	4772	4772			4772		
47	4773						
47	4774						
47	4775	4775		47.75.76.19	4775		47.75.76.19
47	4776	4776		47.76.77.02, 47.76.77.04 47.76.77.05, 47.76.77.06 47.76.77.07, 47.76.77.08 47.76.77.09, 47.76.77.13 47.76.77.14, 47.76.77.15 47.76.77.16, 47.76.77.17 47.76.77.18, 47.76.77.19 47.76.77.20 47.76.78, 47.76.79	4776		47.76.77.02, 47.76.77.04 47.76.77.05, 47.76.77.06 47.76.77.07, 47.76.77.08 47.76.77.09, 47.76.77.13 47.76.77.14, 47.76.77.15 47.76.77.16, 47.76.77.17 47.76.77.18, 47.76.77.19 47.76.77.20 47.76.78, 47.76.79
47	4777	4777			4777		
47	4778	4778		47.78.84, 47.78.85 47.78.87, 47.78.88	4778		47.78.84, 47.78.85 47.78.86.24, 47.78.87 47.78.88
47	4779	4779			4779		
47	4781						
47	4782	4782			4782		
47	4789	4789			4789		
47	4791						
47	4799				4799		47.99.16.01, 47.99.17.01 47.99.21.01, 47.99.24.01 47.99.85

Στατιστική Ταξινόμηση των Οικονομικών Δραστηριοτήτων (NACE Αναθ. 2)		Κωδικοί Αριθμοί Δραστηριότητας (ΚΑΔ) που τέθηκαν σε αναστολή λειτουργίας					
		Μάρτιος 2020			Νοέμβριος 2020		
Κλάδος	Τάξη	4ψήφιοι κωδικοί	6ψήφιοι, 8ψήφιοι κωδικοί	Εξαιρέσεις από 4ψήφιους ΚΑΔ που βρίσκονται σε αναστολή λειτουργίας	4ψήφιοι κωδικοί	6ψήφιοι, 8ψήφιοι κωδικοί	Εξαιρέσεις από 4ψήφιους ΚΑΔ που βρίσκονται σε αναστολή λειτουργίας
55	5510	5510					
55	5520	5520					
55	5530	5530					
55	5590						
56	5610	5610			5610		
56	5621	5621			5621		
56	5629		56.29.20.02 56.29.20.04 56.29.20.05		5629		56.29.20.01
56	5630	5630			5630		
59	5911						
59	5912						
59	5913						
59	5914	5914			5914		
59	5920						
71	7111						
71	7112						
71	7120		71.20.14			71.20.14	
77	7711						
77	7712						
77	7721	7721			7721		
77	7722	7722			7722		
77	7729	7729			7729		
77	7731						
77	7732						
77	7733						
77	7734						
77	7735						
77	7739					77.39.13 77.39.19.03	
77	7740						
79	7911						
79	7912						
79	7990					79.90.32 79.90.39	
82	8211						
82	8219						
82	8220						
82	8230	8230			8230		
82	8291						
82	8292						
82	8299						

Στατιστική Ταξινόμηση των Οικονομικών Δραστηριοτήτων (NACE Αναθ. 2)		Κωδικοί Αριθμοί Δραστηριότητας (ΚΑΔ) που τέθηκαν σε αναστολή λειτουργίας					
		Μάρτιος 2020			Νοέμβριος 2020		
Κλάδος	Τάξη	4ψήφιοι κωδικοί	6ψήφιοι, 8ψήφιοι κωδικοί	Εξαιρέσεις από 4ψήφιους ΚΑΔ που τέθηκαν σε αναστολή λειτουργίας	4ψήφιοι κωδικοί	6ψήφιοι, 8ψήφιοι κωδικοί	Εξαιρέσεις από 4ψήφιους ΚΑΔ που τέθηκαν σε αναστολή λειτουργίας
85	8510	8510			8510		
85	8520	8520					
85	8531	8531					
85	8532	8532					
85	8541	8541					
85	8542	8542					
85	8551	8551			8551		85.51.10.06
85	8552	8552			8552		
85	8553	8553			8553		
85	8559	8559			8559		
85	8560	8560					
86	8610						
86	8621						
86	8622						
86	8623						
86	8690					86.90.19.10	
88	8810	8810				88.10.11 88.10.12	
88	8891	8891				88.91.1	88.91.12, 88.91.13.03
88	8899						
90	9001				9001		
90	9002	9002			9002		
90	9003					90.03.11.04 90.03.11.07 90.03.11.17 90.03.11.18	
90	9004	9004			9004		
91	9101	9101			9101		
91	9102	9102			9102		
91	9103	9103			9103		
91	9104	9104			9104		
92	9200	9200		92.00.14, 92.00.21	9200		92.00.14, 92.00.21
93	9311	9311			9311		
93	9312	9312			9312		
93	9313	9313			9313		
93	9319	9319			9319		93.19.13.03
93	9321	9321			9321		
93	9329	9329			9329		
94	9411						
94	9412						
94	9420						
94	9491						
94	9492						
94	9499		94.99.16.01 94.99.16.02			94.99.16	
96	9601						
96	9602	9602			9602		
96	9603						
96	9604	9604			9604		
96	9609		96.09.19.06 96.09.19.08 96.09.19.09 96.09.19.12 96.09.19.16 96.09.19.17			96.09.19.06 96.09.19.08 96.09.19.09 96.09.19.12 96.09.19.16 96.09.19.17	