



## ΔΕΛΤΙΟ ΤΥΠΟΥ

### ΕΙΔΙΚΗ ΕΡΕΥΝΑ ΓΙΑ ΤΑ ΑΤΥΧΗΜΑΤΑ ΚΑΙ ΤΑ ΠΡΟΒΛΗΜΑΤΑ ΥΓΕΙΑΣ ΠΟΥ ΣΥΝΔΕΟΝΤΑΙ ΜΕ ΤΗΝ ΕΡΓΑΣΙΑ

Σκοπός της έρευνας ήταν η συλλογή πληροφοριών για τα ατυχήματα που συμβαίνουν στην εργασία και για τις ασθένειες που συνδέονται με αυτή. Επίσης συλλέχθηκαν πληροφορίες για την ύπαρξη παραγόντων στον εργασιακό χώρο που επηρεάζουν αρνητικά τη σωματική ή την ψυχική υγεία των εργαζόμενων.

Ειδικότερα, οι στόχοι της έρευνας ήταν οι ακόλουθοι:

- η εκτίμηση του πλήθους των ατυχημάτων στο χώρο εργασίας και των ημερών εργασίας που χάθηκαν εξ αιτίας τους καθώς και του πλήθους των ατόμων που υποφέρουν από προβλήματα υγείας που συνδέονται με την εργασία
- η ανάλυση των διαφορών στην συχνότητα των εργατικών ατυχημάτων και των προβλημάτων υγείας σε σχέση με παράγοντες που συνδέονται με χαρακτηριστικά του εργαζομένου (φύλο, ηλικία, επάγγελμα κλπ) καθώς και παραγόντων που σχετίζονται με χαρακτηριστικά του χώρου εργασίας (κλάδος δραστηριότητας, μέγεθος επιχείρησης κλπ)
- η διερεύνηση της ύπαρξης παραγόντων στο χώρο εργασίας που μπορεί να επηρεάσουν αρνητικά τη σωματική ή την ψυχική υγεία των εργαζόμενων
- η ανάλυση της εξέλιξης των παραπάνω μεγεθών από το 2007, λαμβάνοντας υπόψη τα αποτελέσματα της αντίστοιχης έρευνας που διεξήχθη εκείνο το έτος

#### **A. Ατυχήματα στο χώρο εργασίας τους τελευταίους 12 μήνες**

Από το σύνολο των ατόμων που εργάζονται κατά τη διάρκεια της εβδομάδας αναφοράς, ή είχαν εργαστεί κατά τη διάρκεια των τελευταίων 12 μηνών (3.933.317), εκτιμάται ότι 68.850 άτομα (1,8%), είχαν τουλάχιστον ένα ατύχημα στο χώρο εργασίας τους τελευταίους 12 μήνες. Το ποσοστό των ατυχημάτων φαίνεται να είναι υψηλότερο στους άνδρες παρά στις γυναίκες (2,4% και 0,9%), αντίστοιχα. Επίσης, το 11,3% των ατυχημάτων είναι τροχαία, τα οποία επίσης αφορούν συχνότερα τους άνδρες παρά τις γυναίκες (βλ Πίνακα 1).

**Πίνακας 1. Πλήθος ατυχημάτων κατά τη διάρκεια της εργασίας τους τελευταίους 12 μήνες κατά φύλο**

	ΣΥΝΟΛΟ		ΦΥΛΟ			
			Άνδρες		Γυναίκες	
ΣΥΝΟΛΟ	3.933.317	100%	2.288.406	100%	1.644.911	100%
Είχαν τουλάχιστον ένα ατύχημα	68.850	1,8%	54.606	2,4%	14.245	0,9%
<i>Τροχαίο</i>	7.758	11,3%	6.779	12,4%	980	6,9%
<i>Άλλο</i>	61.092	88,7%	47.827	87,6%	13.265	93,1%
Δεν είχαν κανένα ατύχημα	3.586.919	91,2%	2.082.640	91,0%	1.504.279	91,5%
Δεν απάντησαν	277.547	7,1%	151.160	6,6%	126.387	7,7%

*\*Τα ποσοστά για το είδος του ατυχήματος αφορούν στα άτομα που είχαν ατύχημα*

Περίπου οι μισές περιπτώσεις (47%) των ατυχημάτων οδήγησαν σε απώλεια το πολύ μίας ημέρας εργασίας. Όσον αφορά τις υπόλοιπες περιπτώσεις, η πλειονότητα (41,7%) αφορά απώλεια εργάσιμων ημερών από δύο ημέρες έως δύο εβδομάδες, ενώ περίπου το 10% περιλαμβάνει πιο σοβαρές περιπτώσεις ατυχημάτων, οι οποίες κατέληξαν σε απώλεια εργάσιμων ημερών για περισσότερο από δύο εβδομάδες. Επίσης, είναι προφανές ότι η απώλεια εργάσιμων ημερών είναι συχνότερη για τους άνδρες παρά για τις γυναίκες (βλ Πίνακα 2).

**Πίνακας 2. Διάρκεια απουσίας των εργαζόμενων τους τελευταίους 12 μήνες κατά φύλο**

	ΣΥΝΟΛΟ		ΦΥΛΟ			
			Άνδρες		Γυναίκες	
ΣΥΝΟΛΟ (είχαν τουλάχιστον ένα ατύχημα)	68.850	100%	54.606	100%	14.245	100%
Επέστρεψαν στην εργασία τους την ίδια ημέρα	27.972	40,6%	20.766	38,0%	7.205	50,6%
1 ημέρα	4.396	6,4%	4.150	7,6%	247	1,7%
2 ημέρες έως 2 εβδομάδες	28.725	41,7%	23.363	42,8%	5.362	37,6%
2 εβδομάδες έως 6 μήνες	6.177	9,0%	4.845	8,9%	1.332	9,4%
6 μήνες ή περισσότερο ή δεν έχουν επιστρέψει ακόμα	890	1,3%	791	1,4%	98	0,7%
Άγνωστο	691	1,0%	691	1,3%	0	0,0%

Η επαγγελματική ομάδα με το υψηλότερο ποσοστό των ατυχημάτων στην εργασία είναι οι «Ειδικευμένοι τεχνίτες και ασκούντες συναφή επαγγέλματα» (4,9%), ακολουθούμενη από τους «Χειριστές βιομηχανικών εγκαταστάσεων, μηχανημάτων και εξοπλισμού και συναρμολογητές» (3,2%). Η πλειονότητα των ατυχημάτων σε αυτές τις ομάδες οδήγησε σε απώλεια ημερών εργασίας για δύο ημέρες ή περισσότερο. Αντίθετα, οι επαγγελματικές ομάδες με τα χαμηλότερα ποσοστά των ατυχημάτων είναι οι «Επαγγελματίες», καθώς και οι «Υπάλληλοι γραφείου». Τέλος, τα «Ανώτερα διευθυντικά και διοικητικά στελέχη» δεν έχουν μόνο χαμηλό ποσοστό ατυχημάτων (1,1%), αλλά και στη μεγάλη πλειονότητά τους (79,1%) αυτά τα ατυχήματα δεν οδηγούν σε απώλεια εργάσιμων ημερών (βλ Πίνακα 3).

**Πίνακας 3. Ατυχήματα κατά τη διάρκεια της εργασίας και διάρκεια απουσίας κατά κατηγορίες επαγγελματιών**

	ΣΥΝΟΛΟ	Είχαν τουλάχιστον ένα ατύχημα		Διάρκεια απουσίας λόγω ατυχήματος*			
				Επέστρεψαν την ίδια ημέρα	1 ημέρα	2 ημέρες ή περισσότερο	Δεν απάντησαν
ΣΥΝΟΛΟ	3.933.317	68.850	1,8%	40,6%	6,4%	52,0%	9,0%
Ανώτερα διευθυντικά και διοικητικά στελέχη	192.844	2.124	1,1%	79,1%	8,2%	12,7%	0,0%
Επαγγελματίες	730.384	4.674	0,6%	39,1%	12,6%	42,9%	7,3%
Τεχνικοί και ασκούντες συναφή επαγγέλματα	297.152	3.032	1,0%	53,0%	0,0%	47,0%	5,2%
Υπάλληλοι γραφείου	401.809	2.036	0,5%	42,1%	0,0%	57,9%	0,0%
Απασχολούμενοι στην παροχή υπηρεσιών και πωλητές	829.706	9.246	1,1%	37,6%	3,6%	58,9%	13,0%
Ειδικευμένοι γεωργοί, κτηνοτρόφοι, δασοκόμοι και αλιείς	468.628	10.748	2,3%	55,3%	10,0%	34,7%	6,0%
Ειδικευμένοι τεχνίτες και ασκούντες συναφή επαγγέλματα	415.568	20.516	4,9%	36,3%	3,3%	59,3%	9,0%
Χειριστές βιομηχανικών εγκαταστάσεων, μηχανημάτων και εξοπλισμού και συναρμολογητές (μονταδόροι)	249.299	7.946	3,2%	25,2%	11,0%	60,9%	12,2%
Ανεπίδευτοι εργάτες, χειρωνακτές και μικροεπαγγελματίες	284.997	6.326	2,2%	27,2%	8,4%	64,5%	16,0%
Πρόσωπα μη δυνάμενα να καταταγούν	60.966	240	0,4%	0,0%	0,0%	100,0%	0,0%
Δεν δήλωσαν επάγγελμα	1.964	1.964	100,0%	72,0%	7,2%	20,7%	0,0%

*\* ποσοστά επί των ατόμων που είχαν τουλάχιστον ένα ατύχημα*

## B. Προβλήματα υγείας που σχετίζονται με την εργασία τους τελευταίους 12 μήνες

Από το σύνολο των ατόμων που εργάζονται ή είχαν εργαστεί κάποια περίοδο στο παρελθόν (7.083.877) εκτιμάται ότι 605.392 άτομα (8,5%) αντιμετώπισαν τους τελευταίους 12 μήνες προβλήματα υγείας που προκλήθηκαν ή επιδεινώθηκαν από την εργασία. Τα πιο κοινά προβλήματα υγείας αφορούν τα οστά, τις αρθρώσεις ή τους μύς, και επηρεάζουν τα άνω, τα κάτω άκρα και κυρίως τη μέση (14,0%, 18,6% και 26,7% , αντίστοιχα, όσων ανέφεραν πρόβλημα υγείας). Το δεύτερο πιο κοινό είδος προβλήματος υγείας αφορά την καρδιά ή το κυκλοφορικό σύστημα γενικότερα (13%). Ακολουθούν το «Στρες, κατάθλιψη ή άγχος» και τα αναπνευστικά προβλήματα / πνευμόνων (6,8% και 6,3%). Τα υπόλοιπα είδη προβλημάτων βρίσκονται σε χαμηλότερα επίπεδα που κυμαίνονται από 4,3% (στομάχι, συκώτι, κλπ) σε 0,6% (ακοή), ενώ το 3,4% των ερωτώμενων αναφέρει άλλα είδη προβλημάτων. Τέλος, προβλήματα υγείας που σχετίζονται με την εργασία εμφανίζονται σχεδόν στο ίδιο βαθμό σε άνδρες και γυναίκες. Πάντως, οι γυναίκες εμφανίζονται να δηλώνουν συχνότερα προβλήματα στα άκρα ενώ οι άνδρες προβλήματα του κυκλοφορικού (βλ Πίνακα 4).

**Πίνακας 4. Εμφάνιση προβλήματος υγείας που σχετίζεται με την εργασία τους τελευταίους 12 μήνες κατά είδος προβλήματος και φύλο**

	ΣΥΝΟΛΟ		ΦΥΛΟ			
			Άνδρες		Γυναίκες	
ΣΥΝΟΛΟ	7.083.877	100%	3.931.887	100%	3.151.990	100%
Αντιμέτωπισαν κάποιο πρόβλημα υγείας	605.392	8,5%	331.386	8,4%	274.006	8,7%
Σε οστά, αρθρώσεις ή τους μύς: κυρίως σε αυχένα, ώμους ή χέρια	84.942	14,0%	37.091	11,2%	47.851	17,5%
Σε οστά, αρθρώσεις ή τους μύς: κυρίως στα κάτω άκρα	112.525	18,6%	49.766	15,0%	62.759	22,9%
Σε οστά, αρθρώσεις ή τους μύς: κυρίως στη μέση	161.347	26,7%	91.831	27,7%	69.516	25,4%
Στους πνεύμονες ή αναπνευστικό	38.213	6,3%	26.510	8,0%	11.703	4,3%
Δερματικό	9.130	1,5%	5.587	1,7%	3.543	1,3%
Ακοής	3.542	0,6%	2.098	0,6%	1.444	0,5%
Στρες, κατάθλιψη ή άγχος	41.226	6,8%	22.840	6,9%	18.386	6,7%
Πονοκέφαλοι, πόνος ή κόπωση οφθαλμών	15.979	2,6%	10.014	3,0%	5.965	2,2%
Καρδιοπάθεια, καρδιακή προσβολή ή άλλο πρόβλημα του κυκλοφορικού	78.732	13,0%	54.365	16,4%	24.366	8,9%
Λοίμωξη (ίωση, μικροβιακή μόλυνση κλπ.)	12.313	2,0%	5.375	1,6%	6.938	2,5%
Πρόβλημα στομάχου, συκωτιού, νεφρών ή του πεπτικού συστήματος	26.232	4,3%	15.766	4,8%	10.466	3,8%
Άλλο πρόβλημα	20.643	3,4%	9.782	3,0%	10.861	4,0%
Δεν απάντησαν	568	0,1%	361	0,1%	207	0,1%
Κανένα πρόβλημα υγείας	6.200.938	87,5%	3.449.341	87,7%	2.751.597	87,3%
Δεν απάντησαν	277.547	3,9%	151.160	3,8%	126.387	4,0%

\* Τα ποσοστά για τα είδη προβλημάτων υγείας αφορούν στα άτομα που αντιμετώπισαν προβλήματα υγείας

Οι επαγγελματικές ομάδες που υποφέρουν περισσότερο από προβλήματα υγείας που σχετίζονται με την εργασία είναι οι «Ειδικευμένοι τεχνίτες και ασκούντες συναφή επαγγέλματα» , οι «Χειριστές βιομηχανικών εγκαταστάσεων, μηχανημάτων και εξοπλισμού και συναρμολόγησης» καθώς και οι «Ανειδίκευτοι εργάτες, χειρώνακτες και μικροεπαγγελματίες» (9,2%, 8,8% και 8,3% αντίστοιχα). Αντιθέτως, το χαμηλότερο ποσοστό εμφάνισης προβλημάτων υγείας εμφανίζεται στους «Επαγγελματίες» και τους «Υπαλλήλους γραφείου» (4,3 και 4,2% αντίστοιχα, βλ Πίνακα 5).

**Πίνακας 5. Εμφάνιση προβλήματος υγείας που σχετίζεται με την εργασία τους τελευταίους 12 μήνες κατά ομάδες επαγγελματιών**

	ΣΥΝΟΛΟ	Ανημετώπισαν κάποιο πρόβλημα υγείας	
ΣΥΝΟΛΟ	7.083.877	605.392	8,5%
Ανώτερα διευθυντικά και διοικητικά στελέχη	240.695	13.821	5,7%
Επαγγελματίες	881.367	37.494	4,3%
Τεχνικοί και ασκούντες συναφή επαγγέλματα	398.813	25.996	6,5%
Υπάλληλοι γραφείου	573.968	24.229	4,2%
Απασχολούμενοι στην παροχή υπηρεσιών και πωλητές	1.127.161	61.764	5,5%
Ειδικευμένοι γεωργοί, κτηνοτρόφοι, δασοκόμοι και αλιείς	618.616	40.598	6,6%
Ειδικευμένοι τεχνίτες και ασκούντες συναφή επαγγέλματα	686.316	63.182	9,2%
Χειριστές βιομηχανικών εγκαταστάσεων, μηχανημάτων και εξοπλισμού και συναρμολογητές (μονταδόροι)	351.652	30.990	8,8%
Ανειδίκευτοι εργάτες, χειρωνακτές και μικροεπαγγελματίες	421.882	35.121	8,3%
Πρόσωπα μη δυνάμενα να καταταγούν	75.797	1.266	1,7%
Δεν δήλωσαν επάγγελμα	1.707.610	270.931	15,9%

### Γ. Παράγοντες στην κύρια εργασία που επηρεάζουν τη σωματική ή την ψυχική υγεία

Τα άτομα που είχαν εργασία κατά την εβδομάδα αναφοράς ερωτήθηκαν για την ύπαρξη ή όχι στο χώρο εργασίας ορισμένων παραγόντων που θα μπορούσαν να επηρεάσουν τη σωματική ή την ψυχική τους υγεία. Σε ότι αφορά τη σωματική υγεία, από το εκτιμώμενο πλήθος των 3.535.005 εργαζόμενων, ο παράγοντας που αναφέρθηκε συχνότερα ως ο πιο επικίνδυνος ήταν οι δύσκολες στάσεις ή κινήσεις (14,6%). Οι άνδρες εμφανίζονται περισσότερο εκτεθειμένοι σε δύσκολες στάσεις / κινήσεις , βαριά φορτία, χημικές ουσίες/σκόνη/ αναθυμιάσεις και κίνδυνο ατυχημάτων, ενώ οι γυναίκες σε δύσκολες στάσεις / κινήσεις και έντονη οπτική συγκέντρωση. Σημειώνεται επίσης ότι, συνολικά, σχεδόν τα μισά άτομα ανέφεραν κάποιον από τους παρακάτω παράγοντες ως επικίνδυνο για τη σωματική τους υγεία, περισσότερο οι άνδρες παρά οι γυναίκες (βλ Πίνακα 6).

**Πίνακας 6. Πιο επικίνδυνοι παράγοντες για τη σωματική υγεία στην κύρια εργασία κατά φύλο**

	ΣΥΝΟΛΟ		ΦΥΛΟ			
			Άνδρες		Γυναίκες	
ΣΥΝΟΛΟ	3.535.005	100,0%	2.076.453	100,0%	1.458.552	100,0%
Δύσκολες στάσεις ή κινήσεις	515.723	14,6%	279.364	13,5%	236.359	16,2%
Χειρισμό βαρέων φορτίων	330.905	9,4%	252.793	12,2%	78.112	5,4%
Ισχυρούς θορύβους ή δονήσεις	61.813	1,7%	49.273	2,4%	12.540	0,9%
Χημικά, σκόνη, αναθυμιάσεις, καπνούς ή αέρια	293.351	8,3%	204.396	9,8%	88.955	6,1%
Έντονη οπτική συγκέντρωση	360.597	10,2%	195.342	9,4%	165.255	11,3%
Κίνδυνο ατυχημάτων	267.666	7,6%	213.052	10,3%	54.613	3,7%
Τίποτα από τα παραπάνω	1.503.654	42,5%	767.961	37,0%	735.693	50,4%
Δεν απάντησαν	201.295	5,7%	114.272	5,5%	87.024	6,0%

Επιπλέον, περίπου τρία στα δέκα άτομα αναφέρουν ότι εκτίθενται σε παράγοντες που επηρεάζουν την ψυχική υγεία ενώ αυτός που αναφέρεται συχνότερα ως ο πιο επικίνδυνος είναι η μεγάλη πίεση χρόνου ή φόρτου εργασίας (27,9% του συνόλου). Αντίθετα, η βία/ απειλή και οι παρενοχλήσεις/ εκφοβισμοί αναφέρονται με σημαντικά μικρότερη συχνότητα (δηλώθηκαν από το 2%, το πολύ, των ερωτηθέντων). Τα αποτελέσματα διαφοροποιούνται ελαφρά όσον αφορά το φύλο αφού οι άνδρες εμφανίζονται λίγο πιο εκτεθειμένοι από τις γυναίκες, όσον αφορά την πίεση χρόνου/ φόρτου αλλά και τη βία/ απειλή (βλ Πίνακα 7).

**Πίνακας 7. Πιο επικίνδυνοι παράγοντες για την ψυχική υγεία στην κύρια εργασία κατά φύλο**

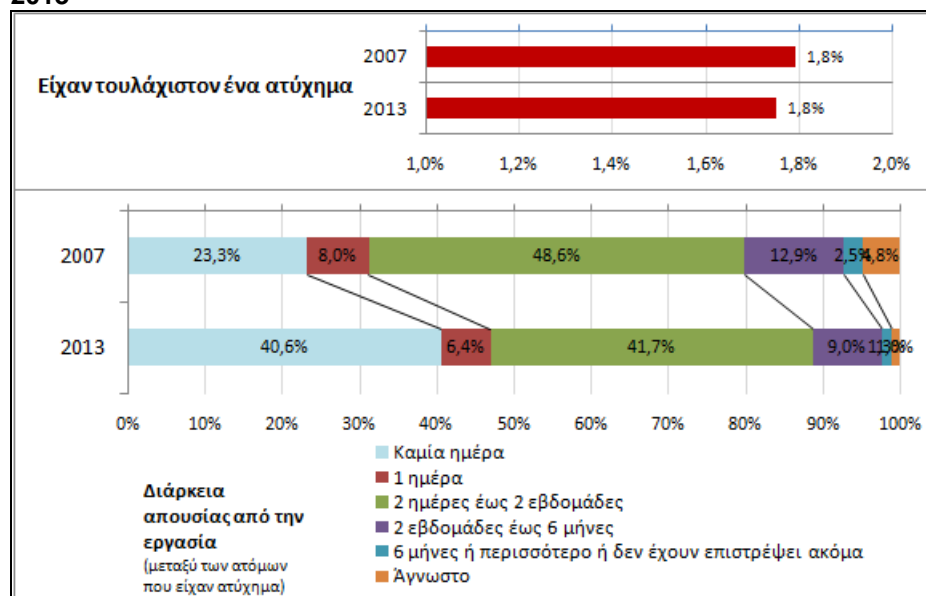
	ΣΥΝΟΛΟ		ΦΥΛΟ			
			Άνδρες		Γυναίκες	
ΣΥΝΟΛΟ	3.535.005	100,0%	2.076.453	100,0%	1.458.552	100,0%
Μεγάλη πίεση χρόνου ή φόρτου	961.034	27,2%	582.642	28,1%	378.393	25,9%
Βία ή απειλή	69.490	2,0%	51.684	2,5%	17.806	1,2%
Παρενοχλήσεις ή εκφοβισμό	56.356	1,6%	29.916	1,4%	26.440	1,8%
Τίποτα από τα παραπάνω	2.246.829	63,6%	1.297.940	62,5%	948.890	65,1%
Δεν απάντησαν	201.295	5,7%	114.272	5,5%	87.024	6,0%

#### Δ. Σύγκριση με την ειδική έρευνα του 2007

Τα αποτελέσματα της έρευνας συγκρίνονται με αυτά της αντίστοιχης έρευνας του 2007. Τα τελευταία έχουν αναθεωρηθεί σύμφωνα με την πρόσφατη αναθεώρηση του πληθυσμού, με βάση την απογραφή του 2011, και την αντίστοιχη αναπροσαρμογή των συντελεστών στάθμισης της Έρευνας Εργατικού Δυναμικού<sup>1</sup>.

- Το ποσοστό ατυχήματος στο χώρο εργασίας εμφανίζεται σχεδόν αμετάβλητο, αφού κυμαίνεται γύρω στο 1,8% και για τα δύο έτη, 2007 και 2013. Ωστόσο, η διάρκεια απουσίας των εργαζόμενων παρουσιάζει γενικά μειωμένη το 2013. Κυρίως παρατηρείται ότι οι απουσίες, έστω και μίας ημέρας, είναι λιγότερο συχνές για τους εργαζόμενους, αφού το ποσοστό που δηλώνει ότι επέστρεψε στην εργασία του την ίδια ημέρα είναι 40,6% το 2013 έναντι 23,3% το 2007.

**Γράφημα 1. Ποσοστό ατυχημάτων και διάρκεια απουσίας των εργαζόμενων, 2007 και 2013**

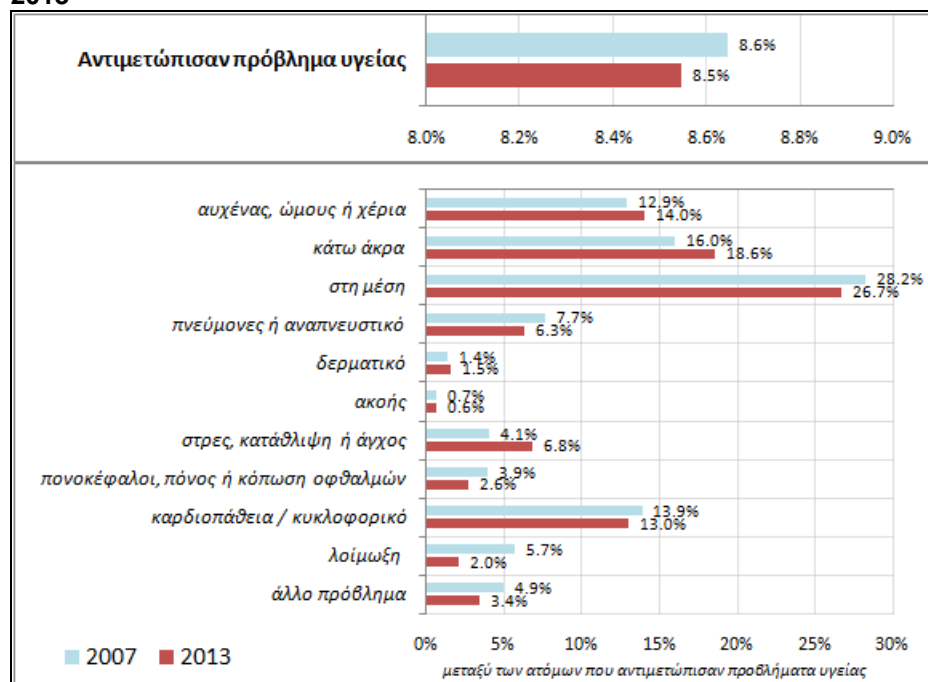


- Το ποσοστό αναφοράς προβλημάτων ασθένειας που σχετίζονται με την εργασία παραμένει επίσης σταθερό. Όσον αφορά το είδος του προβλήματος, δεν παρατηρούνται μεγάλες αλλαγές. Ενδεικτικά αναφέρουμε ότι προβλήματα στα άνω ή κάτω άκρα αναφέρονται ελαφρά περισσότερο το 2013 από το 2007 ενώ το αντίστροφο συμβαίνει για τα προβλήματα της μέσης. Επίσης, τα προβλήματα που σχετίζονται με στρες, κατάθλιψη

<sup>1</sup> Για την αναθεώρηση των πληθυσμιακών εκτιμήσεων βάσει της απογραφής 2011, βλ. [http://www.statistics.gr/portal/page/portal/ESYE/BUCKET/A0101/PressReleases/A0101\\_SJO01\\_DT\\_Q\\_Q\\_01\\_2014\\_01\\_F\\_GR.pdf](http://www.statistics.gr/portal/page/portal/ESYE/BUCKET/A0101/PressReleases/A0101_SJO01_DT_Q_Q_01_2014_01_F_GR.pdf)

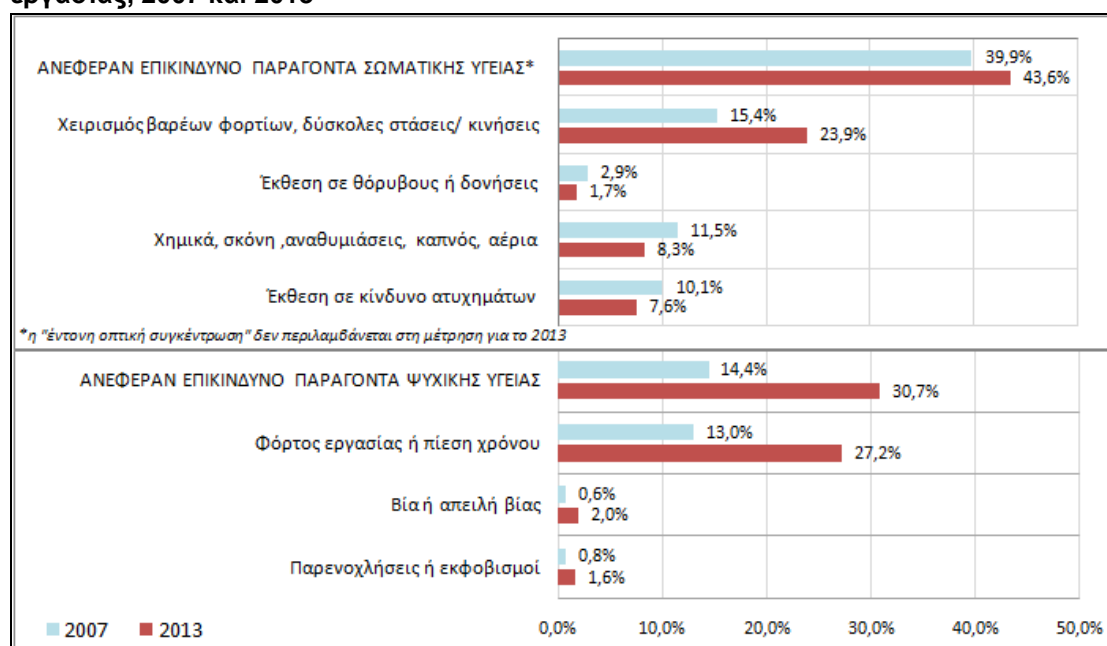
ή άγχος εμφανίζονται αυξημένα το 2013 από το 2007 ενώ το αντίθετο παρατηρείται στις λοιμώξεις.

**Γράφημα 2. Ποσοστό προβλημάτων υγείας και είδος προβλήματος υγείας, 2007 και 2013**



- Τέλος, παρατηρούνται αλλαγές τόσο στους παράγοντες που επηρεάζουν τη σωματική όσο και σε αυτούς που επηρεάζουν την ψυχική υγεία. Καταρχήν τα συνολικά ποσοστά αναφοράς παρουσιάζονται αυξημένα το 2013, ιδιαίτερα για τη δεύτερη κατηγορία παραγόντων. Επιπλέον, όσον αφορά την πρώτη κατηγορία, το ποσοστό χειρισμού βαρέων φορτίων, δύσκολων στάσεων/κινήσεων αυξήθηκε σημαντικά από το 2007 στο 2013 ενώ, αντίθετα, οι υπόλοιποι τρεις παράγοντες παρουσίασαν μείωση. Όσον αφορά τη δεύτερη κατηγορία παρατηρείται ότι αυξήθηκε σημαντικά η επιβάρυνση από υψηλό φόρτο εργασίας / πίεση χρόνου από το 2007 στο 2013 ενώ επίσης οι υπόλοιποι παράγοντες παρουσιάζουν ελαφρά αύξηση.

**Γράφημα 3. Οι πιο επικίνδυνοι παράγοντες για τη σωματική ή ψυχική υγεία στο χώρο εργασίας, 2007 και 2013**



## ΕΠΕΞΗΓΗΜΑΤΙΚΕΣ ΣΗΜΕΙΩΣΕΙΣ

**Έρευνα για τα εργατικά ατυχήματα και προβλήματα υγείας που συνδέονται με την εργασία** Η ειδική «Έρευνα για τα εργατικά ατυχήματα και προβλήματα υγείας που συνδέονται με την εργασία» διεξήχθη το Β' τρίμηνο 2013 μαζί με την Έρευνα Εργατικού Δυναμικού. Βασικό στόχο είχε να διερευνήσει την εμφάνιση ατυχημάτων που συμβαίνουν στην εργασία καθώς και τις ασθένειες που προκλήθηκαν ή επιδεινώθηκαν από αυτή. Επίσης συλλέχθηκαν πληροφορίες για την ύπαρξη παραγόντων στον εργασιακό χώρο που επηρεάζουν αρνητικά τη σωματική ή την ψυχική υγεία των εργαζόμενων.

**Νομικό πλαίσιο** Οι προδιαγραφές της έρευνας –ο χρόνος διεξαγωγής της, οι βασικοί της στόχοι και τα χαρακτηριστικά που διέρευνησε– καθορίστηκαν από τον Κανονισμό (ΕΚ) αριθ. 220/16-3-2010 της Επιτροπής.

**Περίοδος αναφοράς** Οι βασικές μεταβλητές της έρευνας είχαν ως περίοδο αναφοράς τους τελευταίους 12 μήνες πριν από την εβδομάδα αναφοράς.

**Κάλυψη** Ο πληθυσμός αναφοράς της τριμηνιαίας ΕΕΔ αποτελείται από όλα τα άτομα που ζουν σε ιδιωτικά νοικοκυριά. Η ειδική «Έρευνα για τα εργατικά ατυχήματα και τα προβλήματα υγείας που σχετίζονται με την εργασία», αφορούσε διάφορες υποομάδες του πληθυσμού, και συγκεκριμένα:

- **Εργατικά ατυχήματα:** Άτομα ηλικίας 15 ετών και άνω που εργάζονται (ή είχαν κάποια εργασία από την οποία απουσίαζαν προσωρινά) κατά τη διάρκεια της εβδομάδας αναφοράς, ή έχουν εργαστεί κατά τη διάρκεια των τελευταίων 12 μηνών
- **Προβλήματα υγείας που συνδέονται με την εργασία:** Άτομα ηλικίας 15 και άνω που εργάζονταν κατά τη διάρκεια της εβδομάδας αναφοράς, ή έχουν εργαστεί στο παρελθόν
- **Παράγοντες που επηρεάζουν τη φυσική ή ψυχική υγεία:** Άτομα ηλικίας 15 ετών και άνω που εργάζονταν κατά τη διάρκεια της εβδομάδας αναφοράς

**Ορισμοί** **Ατύχημα στο χώρο εργασίας:** ένα διακριτό και απρόβλεπτο γεγονός ή συμβάν το οποίο οδηγεί σε σωματική βλάβη και συνέβη κατά την άσκηση επαγγελματικής δραστηριότητας ή κατά το χρόνο που δαπανάται στο χώρο εργασίας.

**Προβλήματα υγείας που συνδέονται με την εργασία:** περιλαμβάνονται όλα τα προβλήματα υγείας για τα οποία το άτομο θεωρεί ότι προκλήθηκαν ή επιδεινώθηκαν από την εργασία (παλαιότερη ή σημερινή).

**Έκθεση σε παράγοντες που επηρεάζουν τη σωματική υγεία:** συμβαίνει κατά την εκτέλεση κινήσεων ή αισθητηριακών λειτουργιών, που αφορούν είτε την επαφή με υλικά ή την έκθεση σε περιβαλλοντικούς παράγοντες είτε την επίγνωση κινδύνου ατυχήματος, αλλά πάντα σε επίπεδο συχνότητας και έντασης όπου γίνεται αντιληπτό ως κίνδυνος ή έχει οδηγήσει σε προβλήματα σωματικής υγείας.

**Μεγάλη πίεση χρόνου ή φόρτου εργασίας:** απαιτήσεις που αφορούν είτε την στιγμή κατά την οποία ή όταν η εργασία πρέπει να εκτελεστεί ή απαιτήσεις σχετικά με την ποσότητα της εργασίας που πρέπει να εκτελεστεί και τα αιτήματα αυτά είναι πέρα από τις ικανότητες και τους πόρους του προσώπου.

**Βία και η απειλή βίας:** σωματική βία που χρησιμοποιείται από άλλο άτομο ή ομάδα που οδηγεί σε σωματική, σεξουαλική ή ψυχολογική βλάβη. Περιλαμβάνονται τόσο οι πραγματικές εμπειρίες τέτοιων ενεργειών όσο και το αίσθημα της απειλής αυτών.

**Παρενόχληση και εκφοβισμός:** σκόπιμη πράξη που γίνεται από άλλο άτομο ή ομάδα και που μπορεί να οδηγήσει σε βλάβη της σωματικής, ψυχικής, πνευματικής, ηθικής ή κοινωνικής εξέλιξης του θύματος.

**Χώρος εργασίας:** το σύνηθες περιβάλλον όπου ένα άτομο πραγματοποιεί τις δραστηριότητες της εργασίας του. Στις περισσότερες περιπτώσεις είναι η τοπική μονάδα ή εγκατάσταση, αλλά για ορισμένους εργαζομένους που εργάζονται έξω από την τοπική μονάδα (π.χ. οικοδόμοι, πυροσβέστες, κλπ) είναι το γενικό περιβάλλον όπου γίνεται συνήθως η εργασία.

- Μεθοδολογία** Τα χαρακτηριστικά της έρευνας (ατυχήματα, προβλήματα υγείας κλπ) εκτιμώνται με την εφαρμογή κατάλληλου αμερόληπτου εκτιμητή, ο υπολογισμός του οποίου βασίζεται: α) στην πιθανότητα επιλογής των νοικοκυριών του δείγματος, β) στο ποσοστό ανταπόκρισης των νοικοκυριών του δείγματος σε κάθε πρωτογενή μονάδα δειγματοληψίας (επιφάνεια) και γ) στην κατανομή του πληθυσμού κάθε περιφέρειας κατά φύλο και ομάδες ηλικιών.
- Παραπομπές** Περισσότερες πληροφορίες (πίνακες, μεθοδολογία) σχετικά με την Έρευνα για τα εργατικά ατυχήματα και προβλήματα υγείας που συνδέονται με την εργασία μπορούν να αναζητηθούν στην ιστοσελίδα της ΕΛ.ΣΤΑΤ, [http://www.statistics.gr/portal/page/portal/ESYE/PAGE-themes?p\\_param=A0102](http://www.statistics.gr/portal/page/portal/ESYE/PAGE-themes?p_param=A0102) .