

Πανελλήνιος Διαγωνισμός στη Στατιστική

Ανάλυση στατιστικών δεδομένων από την «Έρευνα Εργατικού Δυναμικού», έτους 2017, που διενεργήθηκε σε άτομα ηλικίας 15+ ετών.

Όνομα Ομάδας: 7thSci-Lab

Εκπαιδευτική Μονάδα: 7^ο Γυμνάσιο Περιστερίου

Περιφερειακή Ενότητα: Γ' Αθήνας

Κατηγορία: Γυμνάσιο

Όνόματα μαθητών: Γεωργίου Μαρία

Μπορδόκας Ιωάννης

Χατζηλάκου Κασσιανή

Υπεύθυνη Καθηγήτρια: Λαμπροπούλου Ευπραξία

Στόχοι - Εργαλεία

2

- ▶ Ανάλυση των στατιστικών στοιχείων για την απασχόληση από την «Έρευνα Εργατικού Δυναμικού», έτους 2017, που διενεργήθηκε σε άτομα ηλικίας 15+ ετών σε σχέση με την γεωγραφία, το φύλο και την ηλικία
- ▶ Χρησιμοποιήθηκε το πρόγραμμα Microsoft Excel με εκτεταμένη χρήση pivot tables
- ▶ Προτιμήθηκαν τα infographics αντί απλών πινάκων δεδομένων επειδή είναι πιο κατανοητά

Συνολικά ποσοστό ανεργίας ανά διοικητική περιφέρεια

Το ποσοστό ανεργίας είναι αισθητά χαμηλότερο στους τουριστικούς προορισμούς και υψηλό στην Δ. Ελλάδα

Χαμηλή ανεργία



Υψηλή Ανεργία



Κεντρική Μακεδονία

Ανεργία: 22,03%

Δυτική Μακεδονία

Ανεργία: 27,27%

Ήπειρος

Ανεργία: 24,22%

Ιόνια Νησιά

Ανεργία: 12,34%

Θεσσαλία

Ανεργία: 27,27%

Δυτ. Ελλάδα

Ανεργία: 25,64%

Αν. Μακεδονία και Θράκη

Ανεργία: 18,53%

Νησιά Β.Αιγαίου

Ανεργία: 20,62%

Αττική

Ανεργία: 25,64%

Στερεά Ελλάδα και Εύβοια

Ανεργία: 19,29%

Νησιά Νοτ. Αιγαίου

Ανεργία: 8,56%


Πελοπόννησος

Ανεργία: 13,23%

Κρήτη

Ανεργία: 13,23%

Γυναίκες



25%

Άνδρες



16%

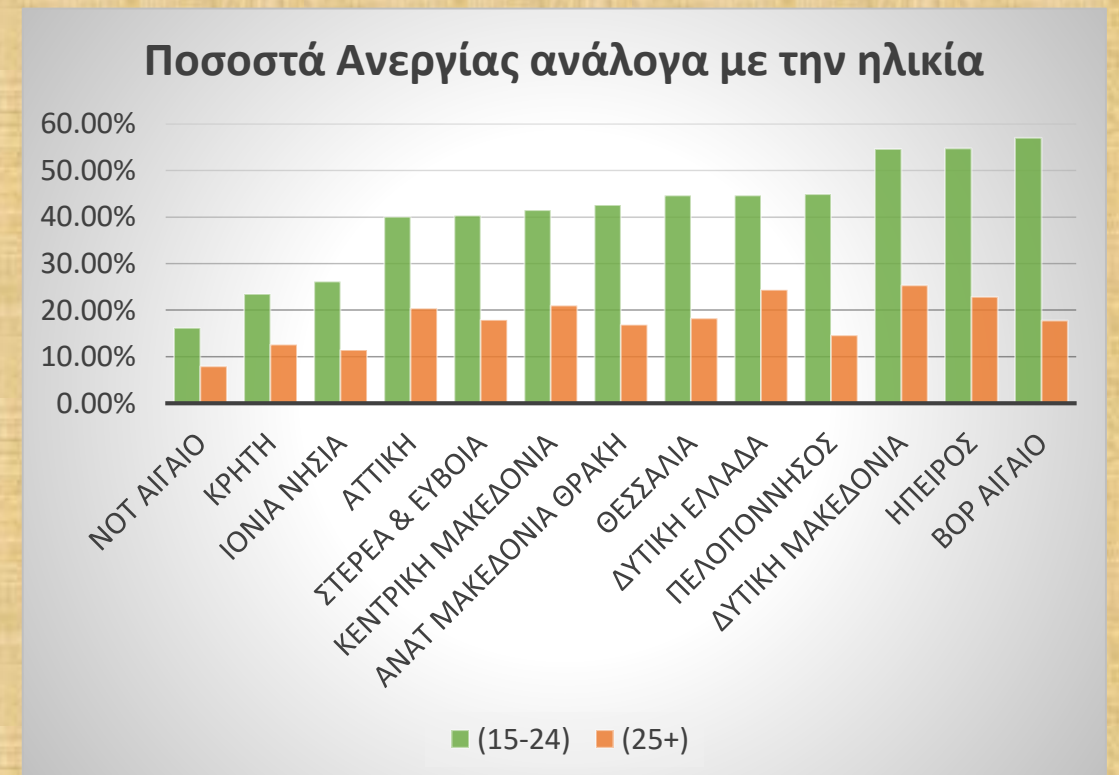
Μέσο ποσοστό ανεργίας

Οι «προτιμήσεις» της ανεργίας

Η ανεργία πλήττει περισσότερο τις γυναίκες



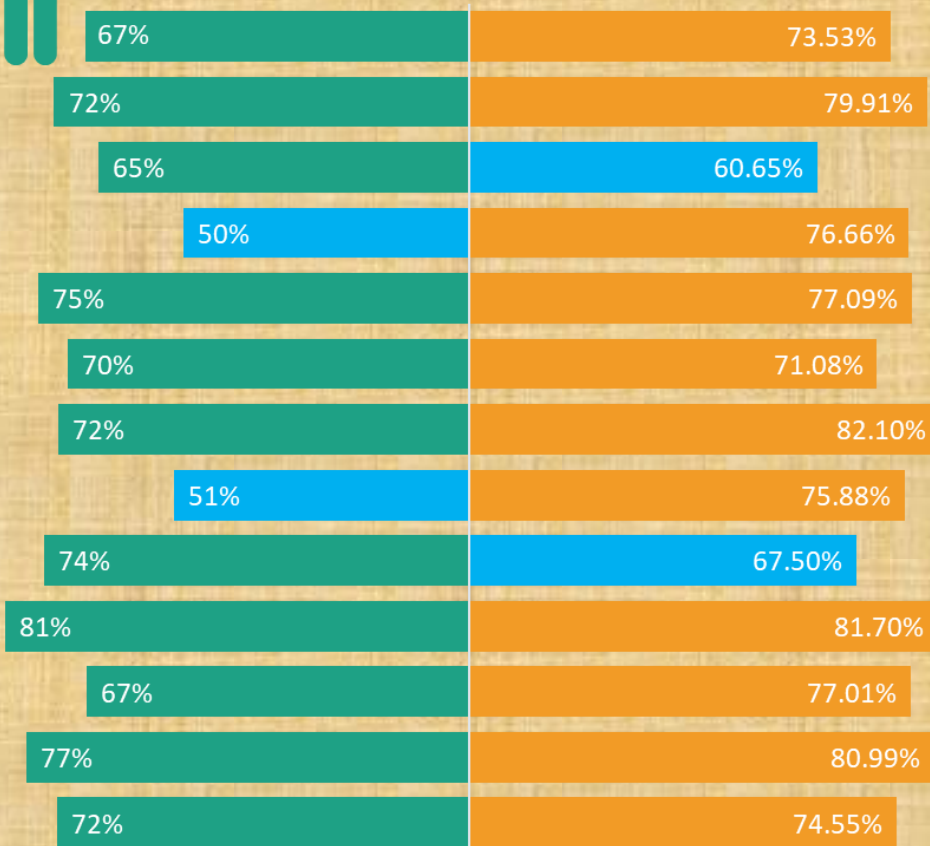
Η ανεργία πλήττει περισσότερο τις νεαρές ηλικίες



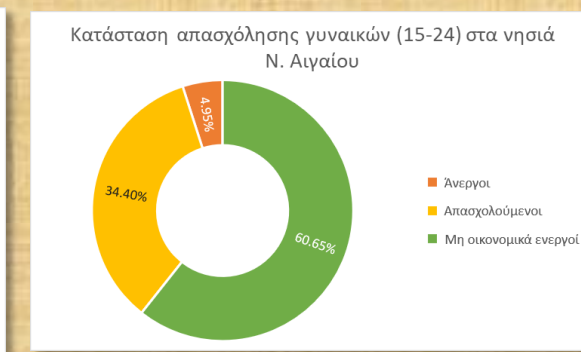
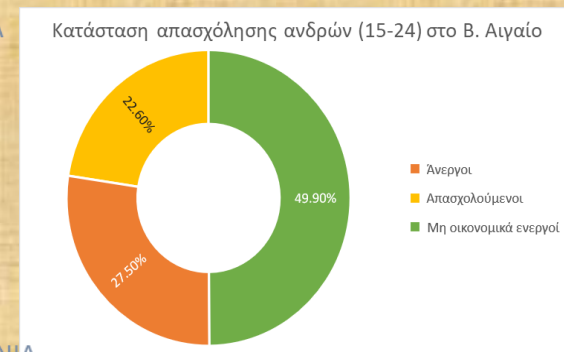
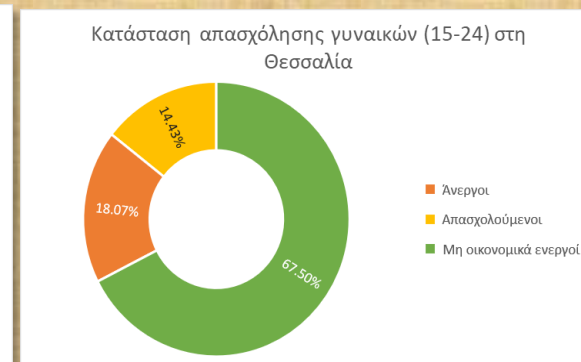
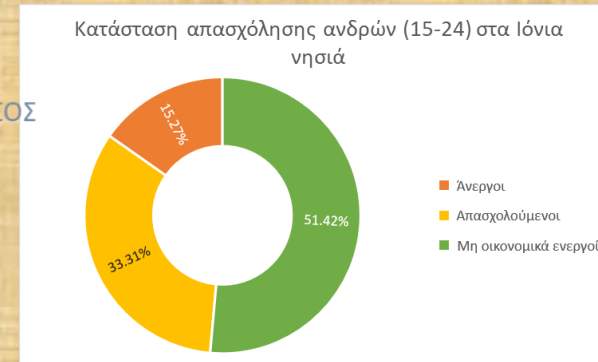
Οι περισσότεροι οικονομικά ενεργοί νέοι είναι στο Β. Αιγαίο & Ιόνια Νησιά, ενώ νέες στο Ν. Αιγαίο & Θεσσαλία



Μη Οικονομικά Ενεργοί Νέοι (15-24)



■ Αγόρια ■ Κορίτσια



Διαφορά ανεργίας μεταξύ ηλικιών ανά περιφέρεια

Σε ορισμένες περιφέρειες η ανεργία των νέων είναι τριπλάσια της ανεργίας των μεγάλων.
Σε άλλες είναι σχεδόν η ίδια.

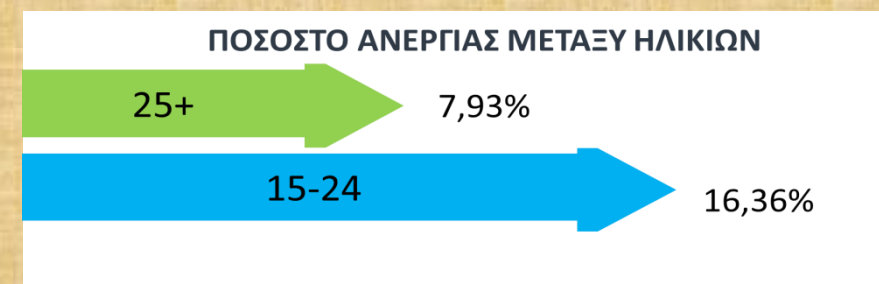
Βόρειο Αιγαίο

ΑΝΔΡΕΣ	15-24	25+	
ΔΥΤΙΚΗ ΕΛΛΑΔΑ	30.8%	18.3%	1.7
ΚΡΗΤΗ	22.3%	10.5%	2.1
ΘΕΣΣΑΛΙΑ	31.1%	14.2%	2.2
ΚΕΝΤΡΙΚΗ ΜΑΚΕΔΟΝΙΑ	38.4%	16.3%	2.4
ΑΤΤΙΚΗ	40.8%	17.1%	2.4
Λ ΣΤΕΡΕΑ & ΕΥΒΟΙΑ	34.9%	14.6%	2.4
ΠΕΛΟΠΟΝΝΗΣΟΣ	28.5%	11.6%	2.5
ΑΝΑΤ ΜΑΚΕΔΟΝΙΑ ΘΡΑΚΗ	32.4%	13.1%	2.5
ΗΠΕΙΡΟΣ	48.4%	19.5%	2.5
ΔΥΤΙΚΗ ΜΑΚΕΔΟΝΙΑ	50.5%	19.4%	2.6
ΙΟΝΙΑ ΝΗΣΙΑ	31.4%	10.4%	3.0
ΝΟΤ ΑΙΓΑΙΟ	20.3%	6.4%	3.2
ΒΟΡ ΑΙΓΑΙΟ	54.9%	14.5%	3.8

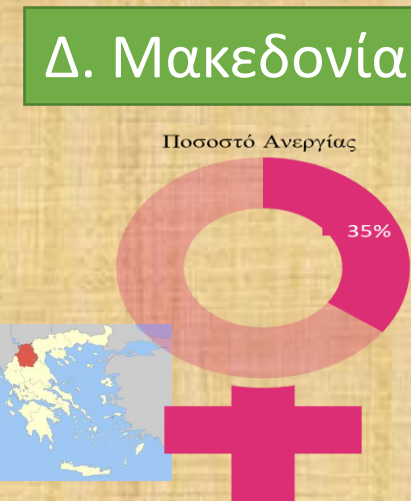
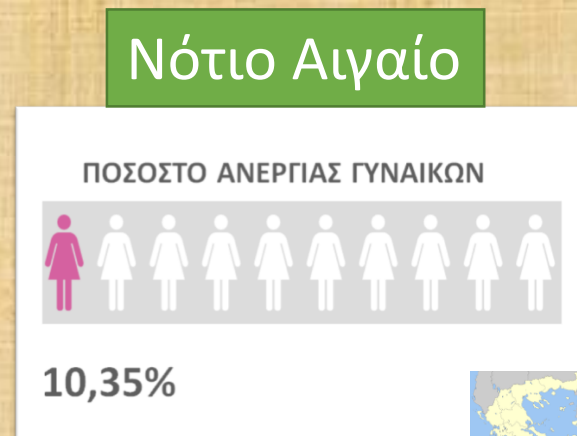
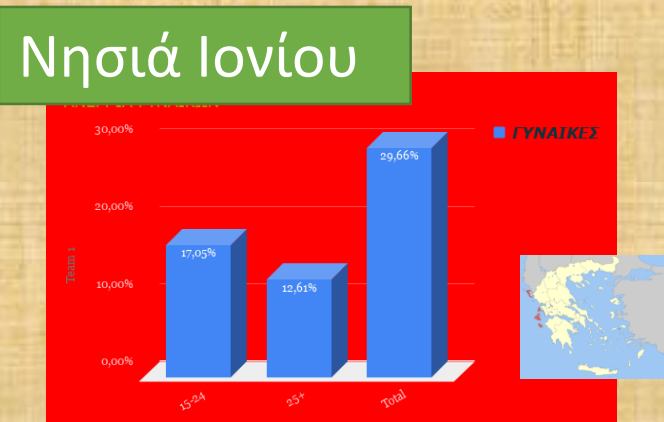
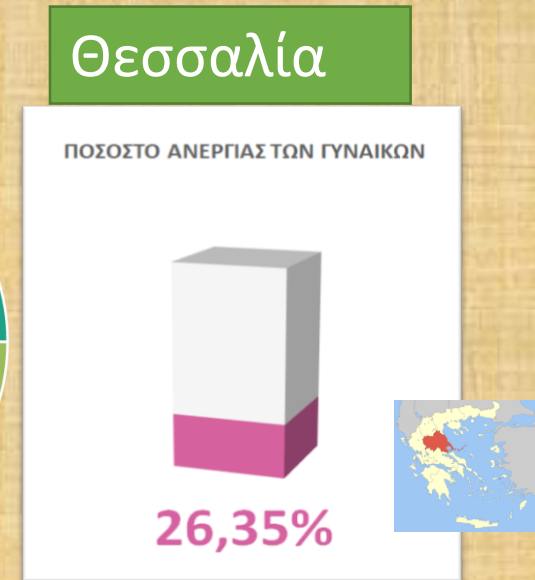
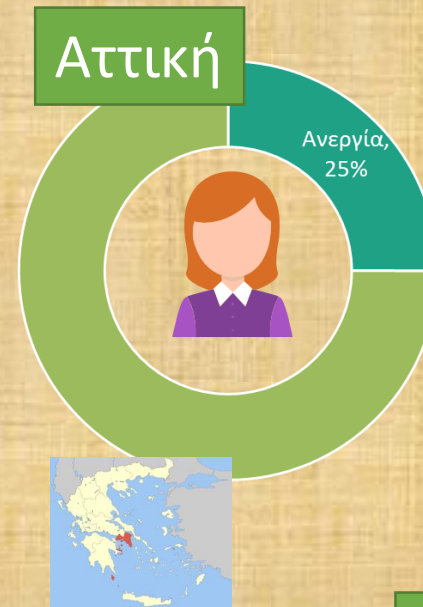
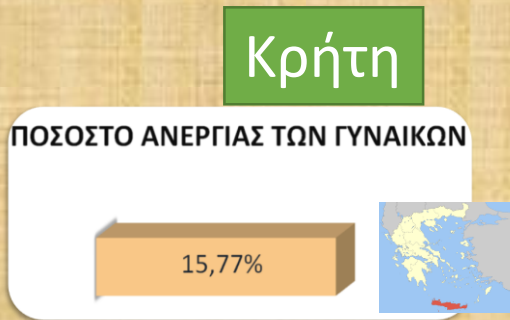
ΓΥΝΑΙΚΕΣ	15-24	25+	
ΝΟΤ ΑΙΓΑΙΟ	12.6%	10.1%	1.2
ΙΟΝΙΑ ΝΗΣΙΑ	17.0%	12.6%	1.4
ΑΤΤΙΚΗ	39.2%	24.3%	1.6
ΚΡΗΤΗ	25.1%	15.3%	1.6
ΚΕΝΤΡΙΚΗ ΜΑΚΕΔΟΝΙΑ	45.0%	27.0%	1.7
ΔΥΤΙΚΗ ΜΑΚΕΔΟΝΙΑ	60.5%	33.1%	1.8
Λ ΣΤΕΡΕΑ & ΕΥΒΟΙΑ	46.3%	22.8%	2.0
ΔΥΤΙΚΗ ΕΛΛΑΔΑ	67.3%	32.8%	2.1
ΗΠΕΙΡΟΣ	60.4%	27.0%	2.2
ΘΕΣΣΑΛΙΑ	55.6%	23.7%	2.3
ΑΝΑΤ ΜΑΚΕΔΟΝΙΑ ΘΡΑΚΗ	54.3%	21.9%	2.5
ΒΟΡ ΑΙΓΑΙΟ	62.0%	22.0%	2.8
ΠΕΛΟΠΟΝΝΗΣΟΣ	59.1%	18.6%	3.2



Νότιο Αιγαίο



Γυναίκες και ανεργία σε τουριστικές, αγροτικές και αστικές περιοχές



Συμπεράσματα

- ▶ Η απασχόληση δεν είναι ομοιόμορφη
- ▶ Το ποσοστό ανεργίας είναι αισθητά χαμηλότερο στους τουριστικούς προορισμούς και υψηλό στην Δ. Ελλάδα
- ▶ Η ανεργία έχει ιδιαίτερη «προτίμηση» στις νέες γυναίκες
- ▶ Ορισμένες περιοχές έχουν πολύ περισσότερους οικονομικά ενεργούς νέους (κυρίως νησιά)
- ▶ Σε ορισμένες περιφέρειες η ανεργία των νέων είναι τριπλάσια της ανεργίας των μεγάλων. Σε άλλες είναι σχεδόν η ίδια.
- ▶ Η ανεργία των γυναικών έχει μεγάλη γεωγραφική διαφοροποίηση