

Ομάδα: Astatoi

Πρότυπο Γυμνάσιο

Ευαγγελικής Σχολής Σμύρνης

Περιφερειακή Ενότητα Νοτίου Τομέα Αττικής
Κατηγορία: Β' Μαθητές Γυμνασίου




Παρουσίαση Αποτελεσμάτων

Έρευνας Εργατικού Δυναμικού στην

Ελλάδα (2017)

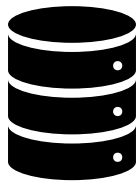
Στόχοι της Ανάλυσης

Ο κύριος στόχος μας ήταν να αναλύσουμε τα στοιχεία ανεργίας στην Ελλάδα. Επιπλέον μελετήσαμε το ποσοστό απασχόλησης και το ύψος του μη οικονομικά ενεργού πληθυσμού.



Η ανάλυση μας επικεντρώθηκε:

- Στην κατανομή πληθυσμού και ανέργων ανά Περιφερειακή Ενότητα της χώρας.
- Στην απεικόνιση των ποσοστών ανεργίας για το 2017:
 - ανά φύλο
 - ανά ηλικιακή ομάδα.
- Στην κατανομή των ανέργων μεταξύ ηπειρωτικής και νησιωτικής Ελλάδας.



Μεθοδολογία


- Μελετήσαμε με προσοχή τα στατιστικά στοιχεία που μας δόθηκαν. Επίσης, επισκεφτήκαμε τις ιστοσελίδες της Ελληνικής Στατιστικής Αρχής και της Eurostat για να καταλάβουμε πως αναλύουν και παρουσιάζουν τα στοιχεία σχετικά με την ανεργία και την αγορά εργασίας. Επίσης, μελετήσαμε τα infographics της ΕΛΣΤΑΤ.
- Προσπαθήσαμε να παρουσιάσουμε τα δεδομένα με περισσότερες εικόνες και διαγράμματα και λιγότερα λόγια.
- Η επεξεργασία των στοιχείων έγινε κυρίως στο excel. Χρησιμοποιήσαμε κυρίως ραβδογράμματα, πίτες και χάρτες.
- Κάποια infographics έγιναν με χρήση excel και powerpoint (π.χ. icons), ενώ τα υπόλοιπα infographics και οι χάρτες με τη χρήση του δωρεάν online λογισμικού piktochart.
- Στην ανάλυση δώσαμε έμφαση στην παρουσίαση των στοιχείων ανεργίας και απασχόλησης. Αναλύσαμε την κατανομή των ποσοστών ανεργίας ανά περιφερειακή ενότητα, φύλο, ηλικιακή ομάδα κλπ.
- Όλα τα στοιχεία που παρουσιάζονται αφορούν το έτος 2017 και γι' αυτό το λόγο δεν αναφέρουμε το έτος στα επιμέρους διαγράμματα.

Εάν στην Ελλάδα υπήρχαν μόνο 100 άνθρωποι 15 ετών και άνω θα ήταν:

Άνδρες



15-24 



Άνεργοι



Απασχολούμενοι



Μη οικονομικά ενεργοί



Γυναίκες



15-24 



Άνεργοι



Απασχολούμενοι



Μη οικονομικά ενεργοί



Άνεργοι



Απασχολούμενοι

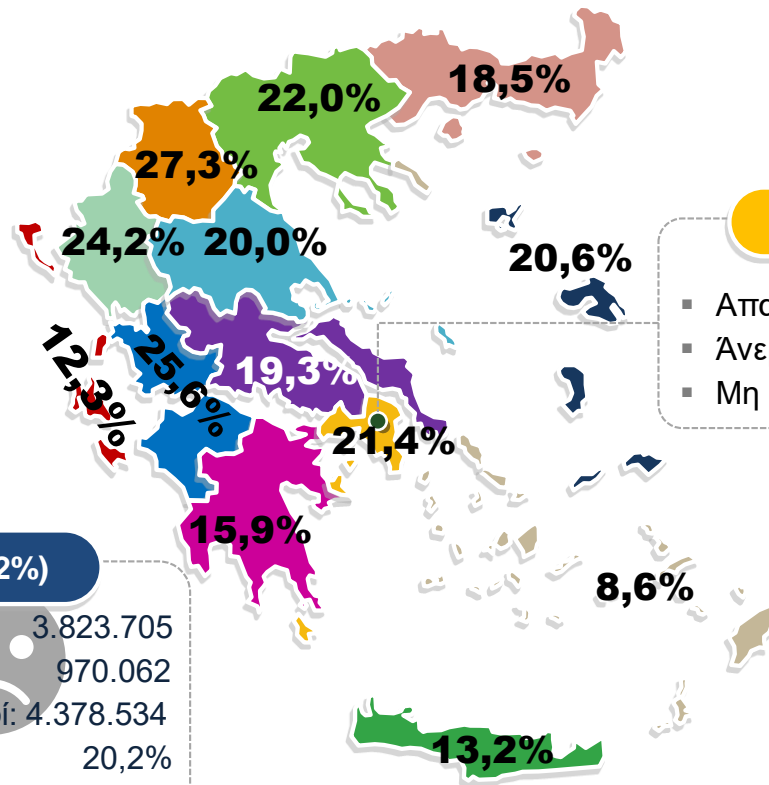


Μη οικονομικά ενεργοί



Η Ανεργία στην Ελλάδα

Ποσοστό Ανεργίας ανά Περιφερειακή Ενότητα
Πληθυσμός ηλικίας 15 ετών και άνω (2017)



Αττική (21,4%)

- Απασχολούμενοι: 1.373.654
- Άνεργοι: 373.264
- Μη Οικονομικά Ενεργοί: 1.519.807

Επικράτεια (20,2%)

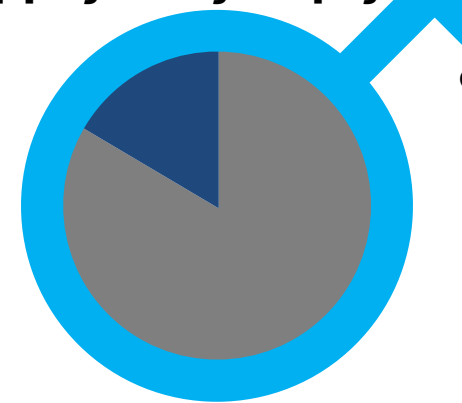
- Απασχολούμενοι: 3.823.705
- Άνεργοι: 970.062
- Μη Οικονομικά Ενεργοί: 4.378.534
- Ποσοστό Ανεργίας: 20,2%
- Ποσοστό Απασχόλησης: 41,7%

Η ανεργία στην Ελλάδα βρίσκεται σε πολύ υψηλά επίπεδα (20,2%). «Πρωταθλήτρια» στην ανεργία είναι η Δυτ. Μακεδονία με 27,3%, ενώ η Δυτική Ελλάδα και η Ήπειρος ακολουθούν με ποσοστά ανεργίας που υπερβαίνουν το 24%.


Αντίθετα, στις περιοχές με έντονη τουριστική κίνηση όπως τα νησιά του Ανατ. Αιγαίου, τα Επτάνησα και η Κρήτη παρατηρούνται τα χαμηλότερα ποσοστά ανεργίας με 8,6%, 12,3% και 13,2% αντίστοιχα.

Χαμηλό είναι επίσης το ποσοστό απασχόλησης, δηλ. το ποσοστό των απασχολούμενων επί του συνολικού πληθυσμού, με 41,7% σε εθνική κλίμακα. Το ποσοστό ανεργίας των νέων (15-24 ετών) είναι υπερδιπλάσιο των μεγαλύτερων, ενώ η ανεργία των γυναικών είναι σημαντικά υψηλότερη των ανδρών.

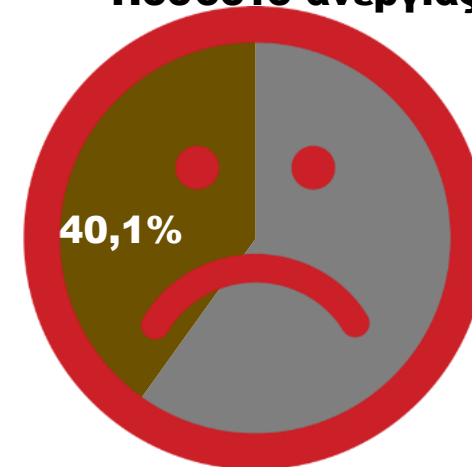
16,5% το ποσοστό
ανεργίας στους άνδρες



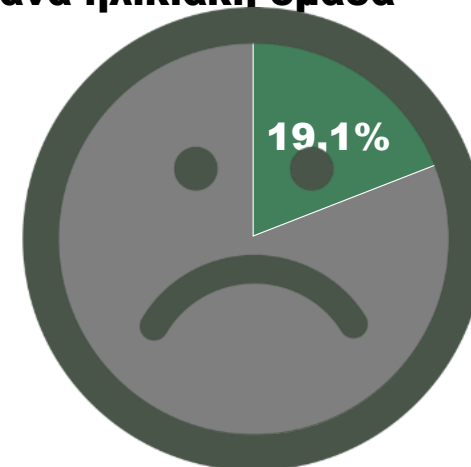
24,9% το ποσοστό
ανεργίας στις γυναίκες



Ποσοστό ανεργίας ανά ηλικιακή ομάδα



15-24 ετών



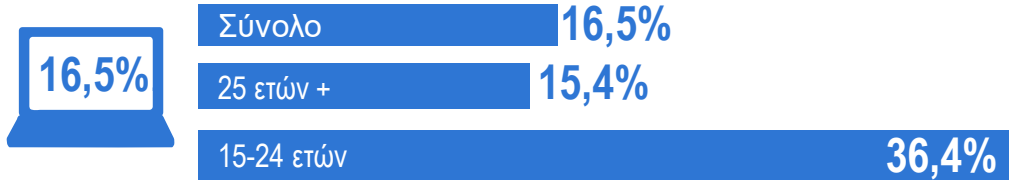
25 ετών και άνω

Η ανεργία ανά φύλο

Άνδρες

Γυναίκες

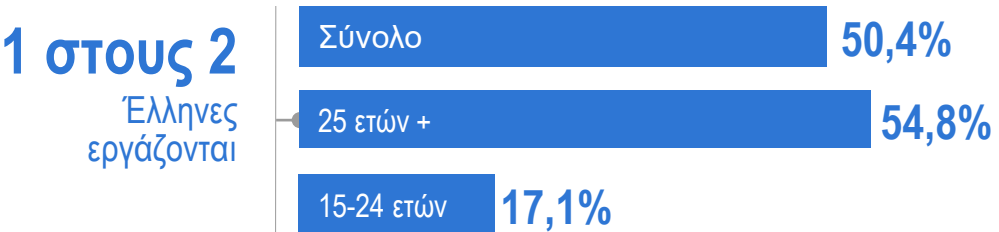
Ποσοστό Ανεργίας




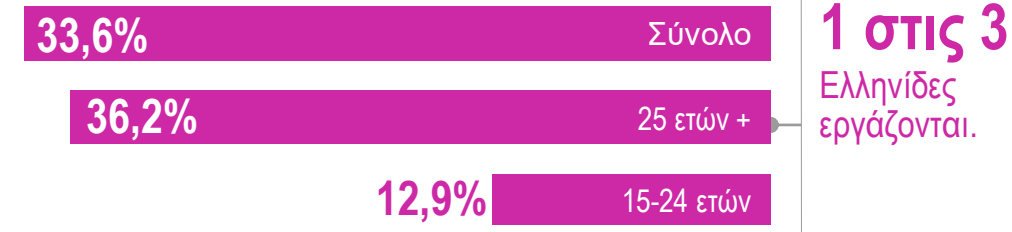
Ποσοστό Ανεργίας



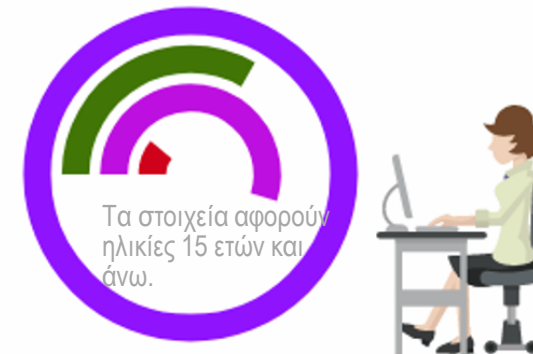
Ποσοστό Απασχόλησης



Ποσοστό Απασχόλησης



■ Σύνολο ■ Απασχολούμενοι ■ Μη οικονομικά ενεργοί ■ Άνεργοι

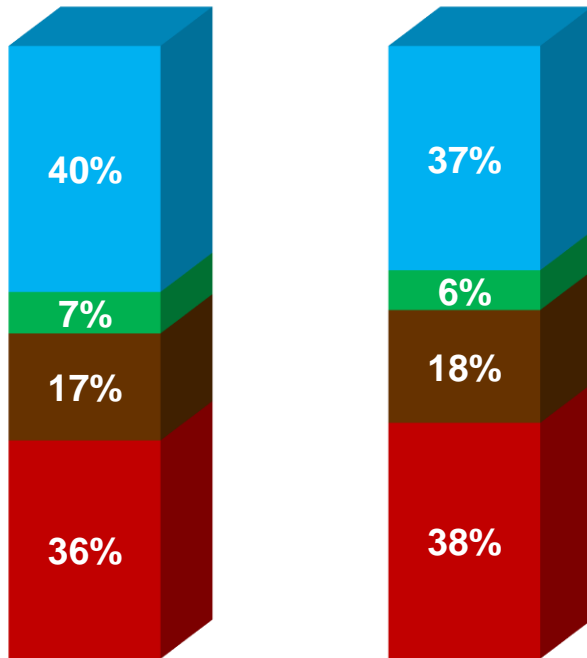


■ Σύνολο ■ Απασχολούμενες ■ Μη οικονομικά ενεργές ■ Άνεργες



Στις τρεις πολυπληθέστερες Περιφέρειες κατοικεί το 60% του πληθυσμού (15 ετών και άνω) και το 63% των ανέργων της χώρας

Συγκεντρωτικά Ποσοστά Εργατικού Δυναμικού και Ανέργων (3 πολυπληθέστερες περιφέρειες και υπόλοιπη χώρα)



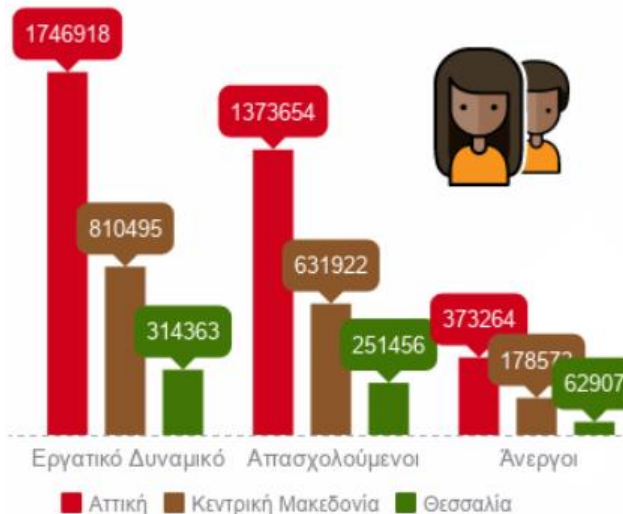
Ποσοστό Πληθυσμού 15 και άνω ετών

- Αττική
- Θεσσαλία

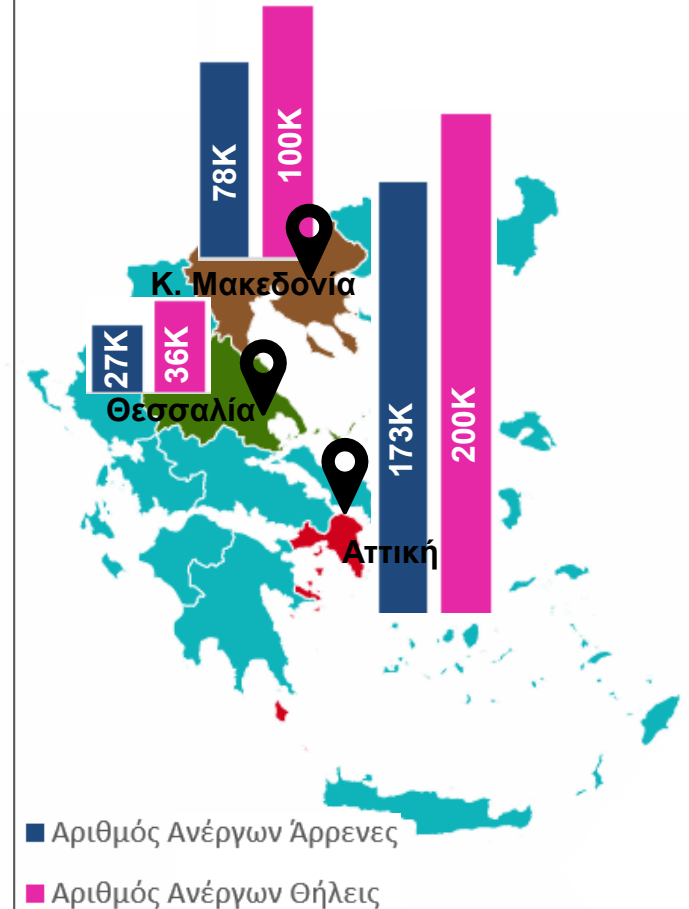
Ποσοστό ανέργων

- Κεντρική Μακεδονία
- Υπόλοιπες περιφέρειες

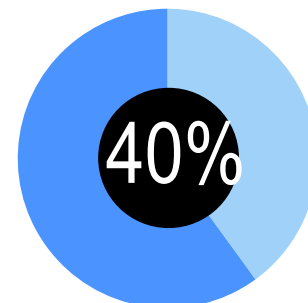
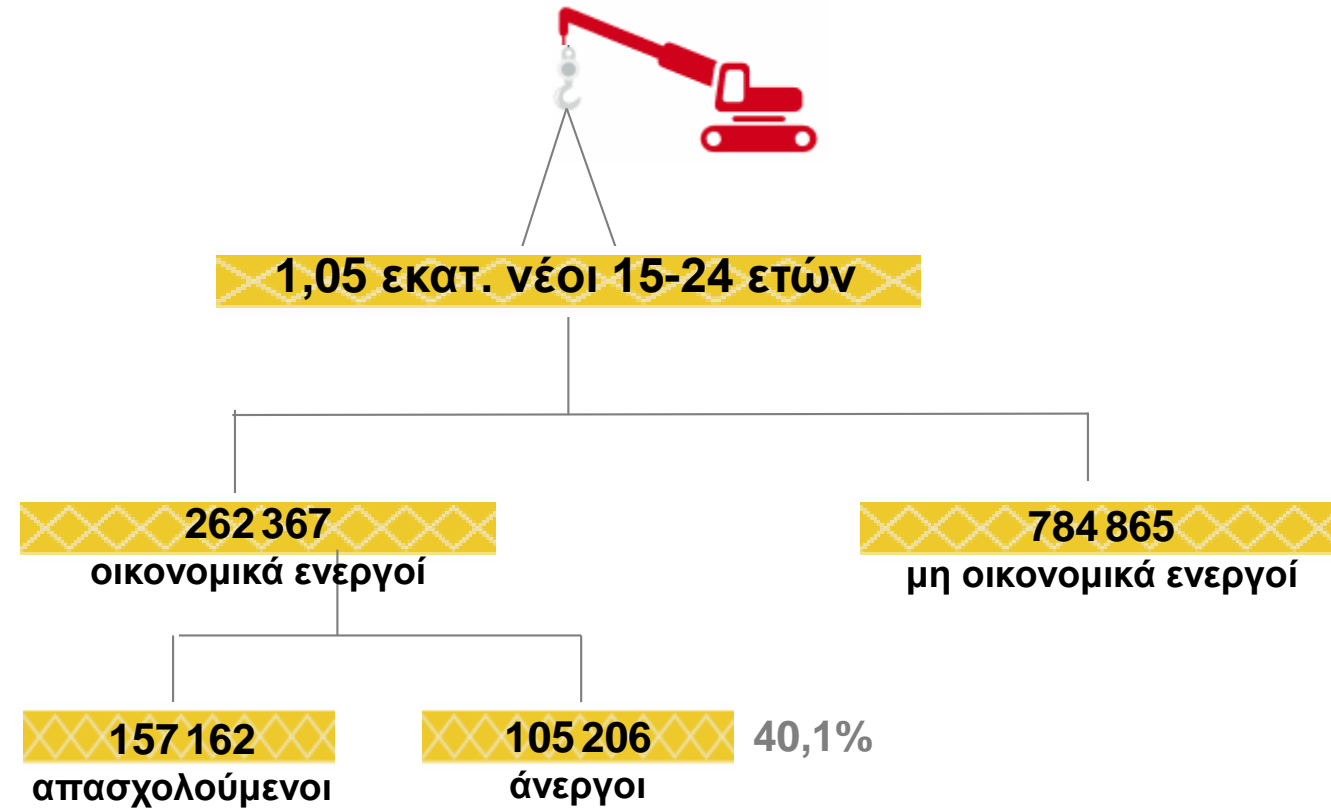
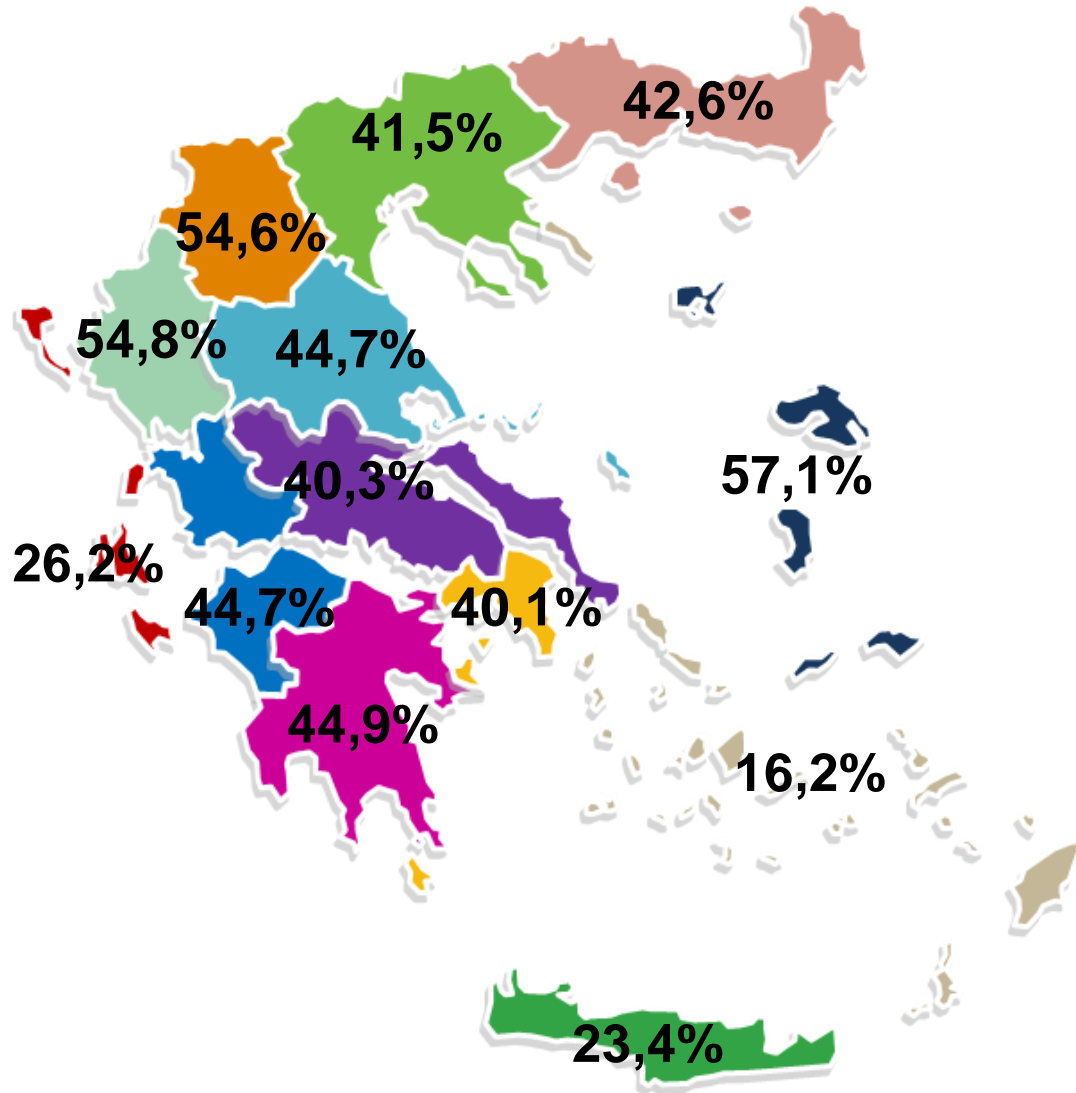
Εργατικό Δυναμικό, Απασχολούμενοι & Άνεργοι (ηλικίες 15 ετών & άνω)



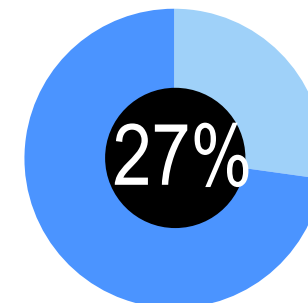
Αριθμός Ανέργων ανά φύλο στις 3 πολυπληθέστερες περιφέρειες (ηλικίες 15 ετών & άνω)



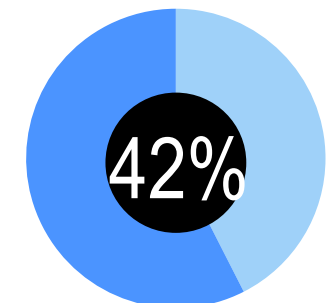
Ποσοστά ανεργίας νέων 15-24 ετών ανά περιφέρεια



άνεργοι
πανελλαδικά



άνεργοι στη
νησιωτική Ελλάδα



άνεργοι στην
ηπειρωτική Ελλάδα

Συμπεράσματα

- ❑ Η ανεργία παραμένει σε υψηλά επίπεδα (20,2% πανελλαδικά) για το 2017.
- ❑ Η ανεργία είναι μεγαλύτερη στις γυναίκες σε σχέση με τους άνδρες. Επίσης, μεγαλύτερο είναι και το ποσοστό μη ενεργών γυναικών (55%) σε σχέση με των ανδρών (40%).
- ❑ Πολύ μεγάλο είναι το ποσοστό ανεργίας (40%) στους νέους 15-24 ετών.
- ❑ Περίπου το 63% των ανέργων ζει στις τρεις πολυπληθέστερες περιφερειακές ενότητες.
- ❑ Το ποσοστό ανεργίας είναι μεγαλύτερο στην ηπειρωτική Ελλάδα σε σχέση με τις νησιωτικές περιοχές που έχουν ανεπτυγμένο τουρισμό.

Κατανομή Αριθμού Ανέργων ανά Περιφερειακή Ενότητα
(Σύνολο 970 χιλιάδες άνεργοι)

