



## ΔΕΛΤΙΟ ΤΥΠΟΥ

### ΧΟΡΗΓΗΣΗ ΑΔΕΙΩΝ ΚΥΚΛΟΦΟΡΙΑΣ ΟΧΗΜΑΤΩΝ : ΙΟΥΛΙΟΣ 2020

Η Ελληνική Στατιστική Αρχή ανακοινώνει ότι κατά το μήνα Ιούλιο του 2020 κυκλοφόρησαν για πρώτη φορά 19.054 αυτοκίνητα (καινούργια ή μεταχειρισμένα εξωτερικού) έναντι 22.163 που κυκλοφόρησαν τον αντίστοιχο μήνα του έτους 2019, παρουσιάζοντας μείωση 14,0%. Αύξηση 25,3% είχε παρουσιάσει η κυκλοφορία για πρώτη φορά αυτοκινήτων (καινούργιων ή μεταχειρισμένων εξωτερικού) τον Ιούλιο του έτους 2019 σε σχέση με τον αντίστοιχο μήνα του 2018 (Πίνακας 1 - Γραφήματα 1,2,3,5). Τα καινούργια αυτοκίνητα που κυκλοφόρησαν τον Ιούλιο του 2020 ανέρχονται σε 10.293 έναντι 12.450 που κυκλοφόρησαν τον αντίστοιχο μήνα του έτους 2019, παρουσιάζοντας μείωση 17,3%.

Η κυκλοφορία νέων μοτοσυκλετών κυβισμού άνω των 50 cc (καινούργιων και μεταχειρισμένων εξωτερικού) κατά το μήνα Ιούλιο του 2020, ανήλθε σε 5.724 έναντι 6.079 τον αντίστοιχο μήνα του έτους 2019, παρουσιάζοντας μείωση 5,8%. Αύξηση 20,3% είχε παρουσιάσει η κυκλοφορία νέων μοτοσυκλετών (άνω των 50 cc) τον Ιούλιο του 2019 σε σχέση με τον αντίστοιχο μήνα του 2018 (Πίνακας 1 - Γράφημα 4). Οι καινούργιες μοτοσυκλέτες που κυκλοφόρησαν τον Ιούλιο του 2020 ανέρχονται σε 5.341 έναντι 5.658 που κυκλοφόρησαν τον αντίστοιχο μήνα του έτους 2019, παρουσιάζοντας μείωση 5,6%.

Την περίοδο Ιανουαρίου - Ιουλίου 2020 κυκλοφόρησαν για πρώτη φορά 98.392 αυτοκίνητα (καινούργια ή μεταχειρισμένα εξωτερικού) έναντι 140.688 που κυκλοφόρησαν την αντίστοιχη περίοδο του έτους 2019, παρουσιάζοντας μείωση 30,1%. Αύξηση 11,1% είχε παρουσιάσει το επτάμηνο Ιανουαρίου - Ιουλίου του 2019 σε σχέση με το αντίστοιχο του 2018 (Πίνακας 3 - Γραφήματα 6,7). Τα καινούργια αυτοκίνητα που κυκλοφόρησαν την περίοδο Ιανουαρίου - Ιουλίου 2020 ανέρχονται σε 49.748 έναντι 82.456 που κυκλοφόρησαν την αντίστοιχη περίοδο του έτους 2019, παρουσιάζοντας μείωση 39,7%.

Η κυκλοφορία νέων μοτοσυκλετών άνω των 50 cc (καινούργιων και μεταχειρισμένων εξωτερικού) κατά την περίοδο Ιανουαρίου - Ιουλίου 2020, ανήλθε σε 22.779 έναντι 26.991 που κυκλοφόρησαν την αντίστοιχη περίοδο του έτους 2019, παρουσιάζοντας μείωση 15,6%. Αύξηση 11,1% είχε παρουσιάσει το επτάμηνο Ιανουαρίου - Ιουλίου του 2019 σε σχέση με το αντίστοιχο του 2018 (Πίνακας 3 - Γραφήματα 6,7). Οι καινούργιες μοτοσυκλέτες που κυκλοφόρησαν την περίοδο Ιανουαρίου - Ιουλίου 2020 ανέρχονται σε 20.893 έναντι 24.617 που κυκλοφόρησαν την αντίστοιχη περίοδο του έτους 2019, παρουσιάζοντας μείωση 15,1%.

*Πληροφορίες για μεθοδολογικά θέματα :*

*Διεύθυνση Τομεακών Στατιστικών*

*Τμήμα Στατιστικών Μεταφορών*

Πότα Τζώρτζη, Κων/νος Μενεξές

Τηλ: 213 135 2187, 213 135 3055

Fax: 213 135 2757

e-mail: p.tzortzi@statistics.gr, k.menexes@statistics.gr

Πληροφορίες για παροχή δεδομένων:

Τηλ. 213 135 2022

email: data.dissem@statistics.gr

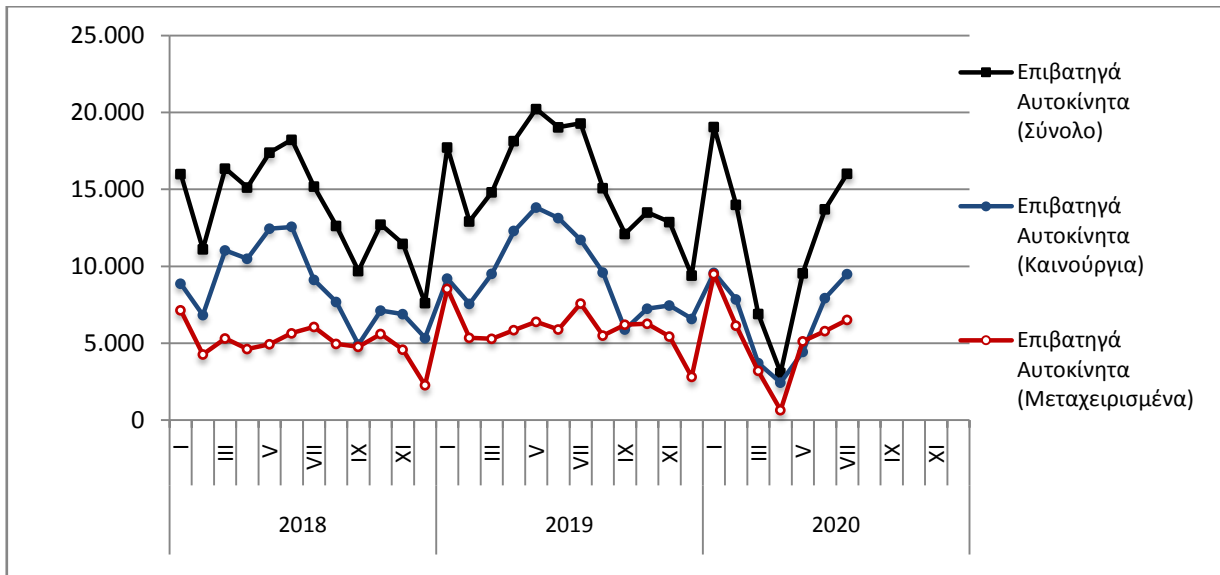
Πίνακας 1. Οχήματα που κυκλοφόρησαν για πρώτη φορά στην Ελλάδα: Ιούλιος 2018 - 2020

Κατηγορία οχημάτων	Ιούλιος									Μεταβολή (%)					
	2018			2019			2020			2019/2018			2020/2019		
	Σύνολο	Καινούργια	Μεταχ/μένα	Σύνολο	Καινούργια	Μεταχ/μένα	Σύνολο	Καινούργια	Μεταχ/μένα	Σύνολο	Καινούργια	Μεταχ/μένα	Σύνολο	Καινούργια	Μεταχ/μένα
<b>Σύνολο Ελλάδος</b>															
Σύνολο οχημάτων	22.739	14.433	8.306	28.242	18.108	10.134	24.778	15.634	9.144	24,2%	25,5%	22,0%	-12,3%	-13,7%	-9,8%
1. Αυτοκίνητα	17.685	9.804	7.881	22.163	12.450	9.713	19.054	10.293	8.761	25,3%	27,0%	23,2%	-14,0%	-17,3%	-9,8%
Επιβατηγά	15.179	9.119	6.060	19.294	11.715	7.579	16.024	9.503	6.521	27,1%	28,5%	25,1%	-16,9%	-18,9%	-14,0%
Λεωφορεία	116	22	94	135	8	127	105	42	63	16,4%	-63,6%	35,1%	-22,2%	425,0%	-50,4%
Φορτηγά	2.390	663	1.727	2.734	727	2.007	2.925	748	2.177	14,4%	9,7%	16,2%	7,0%	2,9%	8,5%
2. Μοτοσυκλέτες > 50 cc	5.054	4.629	425	6.079	5.658	421	5.724	5.341	383	20,3%	22,2%	-0,9%	-5,8%	-5,6%	-9,0%
<b>Νομός Αττικής</b>															
Σύνολο οχημάτων	10.637	7.856	2.781	13.466	10.008	3.458	12.017	9.086	2.931	26,6%	27,4%	24,3%	-10,8%	-9,2%	-15,2%
1. Αυτοκίνητα	8.850	6.143	2.707	11.222	7.836	3.386	9.496	6.629	2.867	26,8%	27,6%	25,1%	-15,4%	-15,4%	-15,3%
Επιβατηγά	8.125	5.801	2.324	10.326	7.467	2.859	8.553	6.221	2.332	27,1%	28,7%	23,0%	-17,2%	-16,7%	-18,4%
Λεωφορεία	47	9	38	50	5	45	38	13	25	6,4%	-44,4%	18,4%	-24,0%	160,0%	-44,4%
Φορτηγά	678	333	345	846	364	482	905	395	510	24,8%	9,3%	39,7%	7,0%	8,5%	5,8%
2. Μοτοσυκλέτες > 50 cc	1.787	1.713	74	2.244	2.172	72	2.521	2.457	64	25,6%	26,8%	-2,7%	12,3%	13,1%	-11,1%

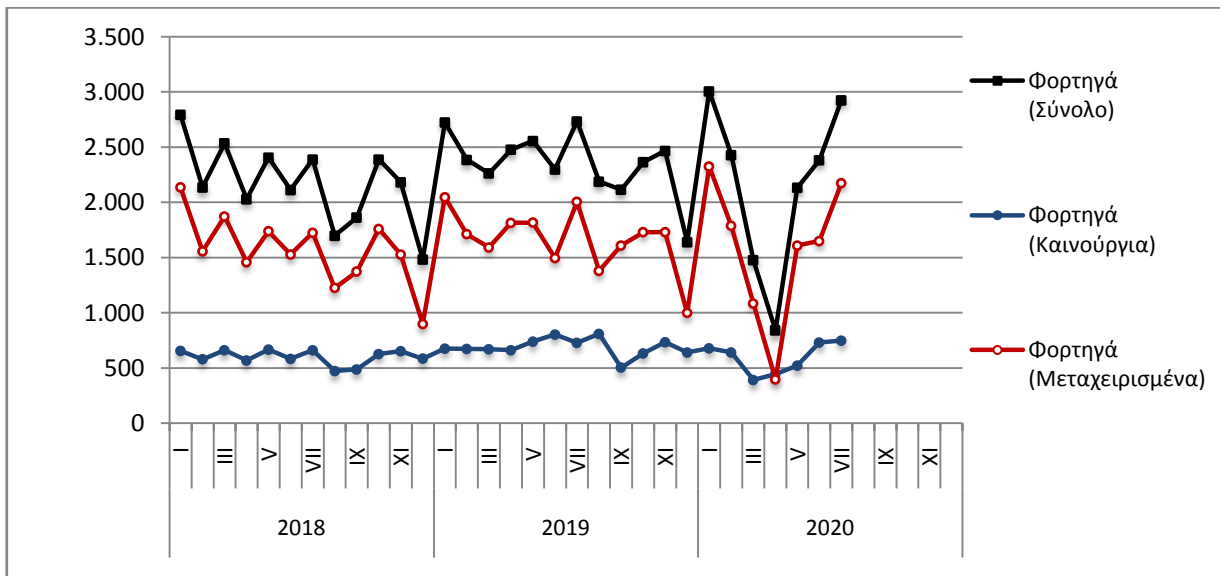
Πίνακας 2. Οχήματα που κυκλοφόρησαν για πρώτη φορά στην Ελλάδα: Αύγουστος 2018 – Ιούλιος 2020

Κατηγορία οχημάτων	Μ.Ο Αυγ. 2018 - Ιουλ. 2019			Μ.Ο Αυγ. 2019 - Ιουλ. 2020			Μεταβολή (%)		
							Μ.Ο Αυγ. 2019 - Ιουλ. 2020 / Μ.Ο Αυγ. 2018 - Ιουλ. 2019		
	Σύνολο	Καινούργια	Μεταχ/μένα	Σύνολο	Καινούργια	Μεταχ/μένα	Σύνολο	Καινούργια	Μεταχ/μένα
<b>Σύνολο Ελλάδος</b>									
Σύνολο οχημάτων	20.366	12.772	7.594	17.516	10.360	7.156	-14,0%	-18,9%	-5,8%
1. Αυτοκίνητα	17.074	9.776	7.298	14.387	7.494	6.893	-15,7%	-23,3%	-5,5%
Επιβατηγά	14.688	9.097	5.591	12.108	6.849	5.259	-17,6%	-24,7%	-5,9%
Λεωφορεία	131	31	100	114	21	93	-13,0%	-32,3%	-7,0%
Φορτηγά	2.255	648	1.607	2.165	624	1.541	-4,0%	-3,7%	-4,1%
2. Μοτοσυκλέτες > 50 cc	3.292	2.996	296	3.129	2.866	263	-5,0%	-4,3%	-11,1%

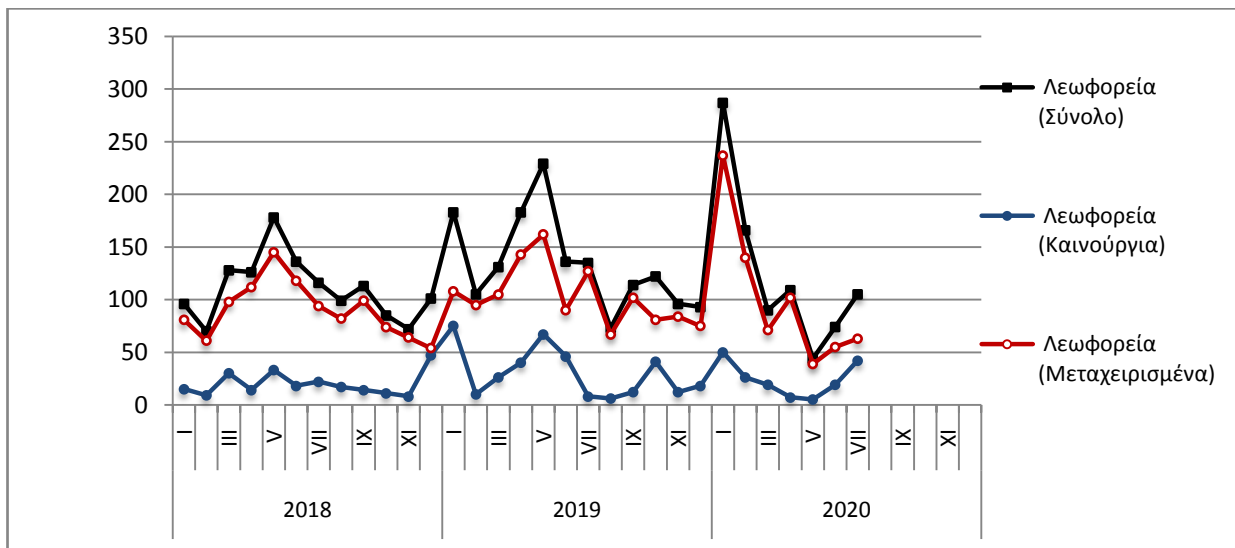
**Γράφημα 1. Επιβατηγά Αυτοκίνητα (Ιανουάριος 2018 – Ιούλιος 2020)**



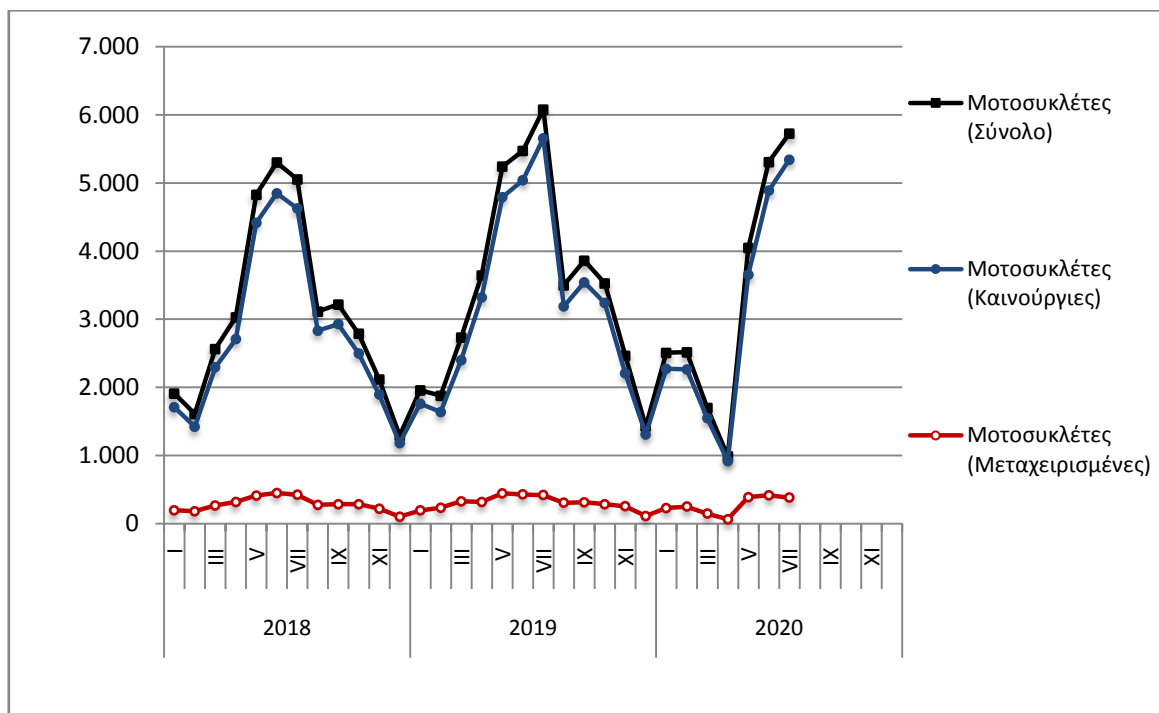
**Γράφημα 2. Φορτηγά (Ιανουάριος 2018 – Ιούλιος 2020)**



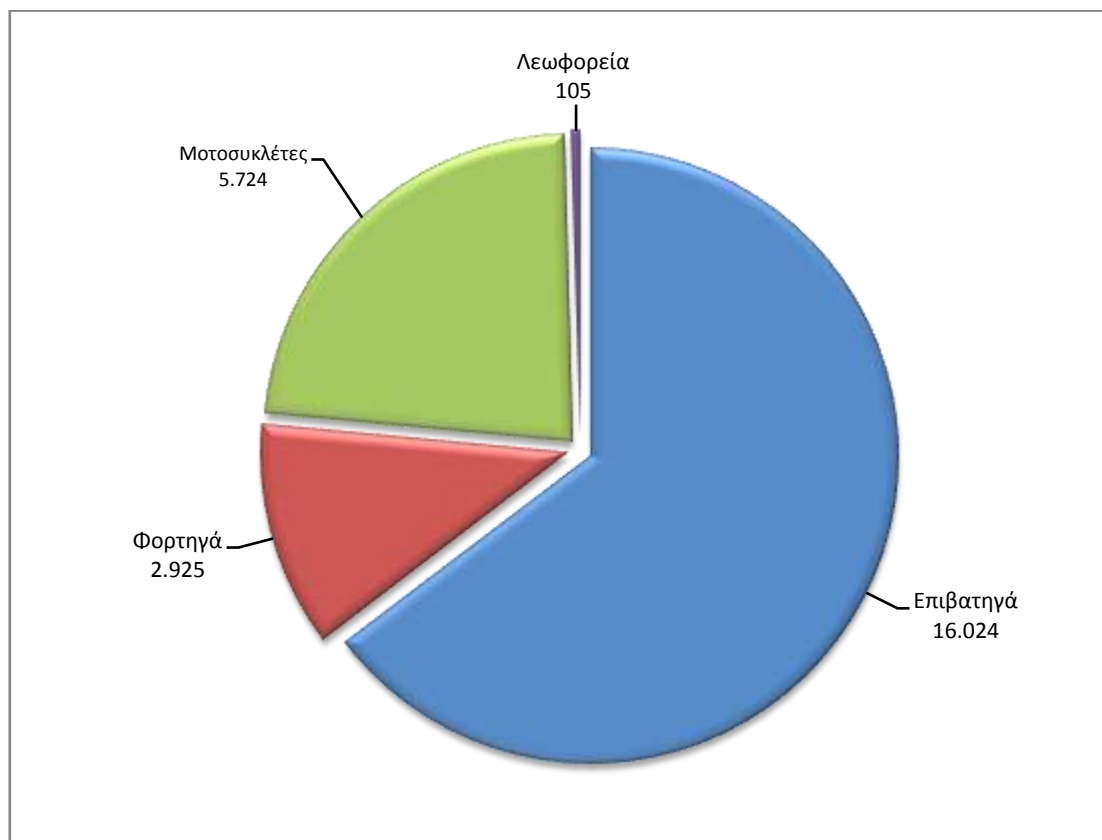
**Γράφημα 3. Λεωφορεία (Ιανουάριος 2018 – Ιούλιος 2020)**



**Γράφημα 4. Μοτοσυκλέτες (Ιανουάριος 2018 – Ιούλιος 2020)**



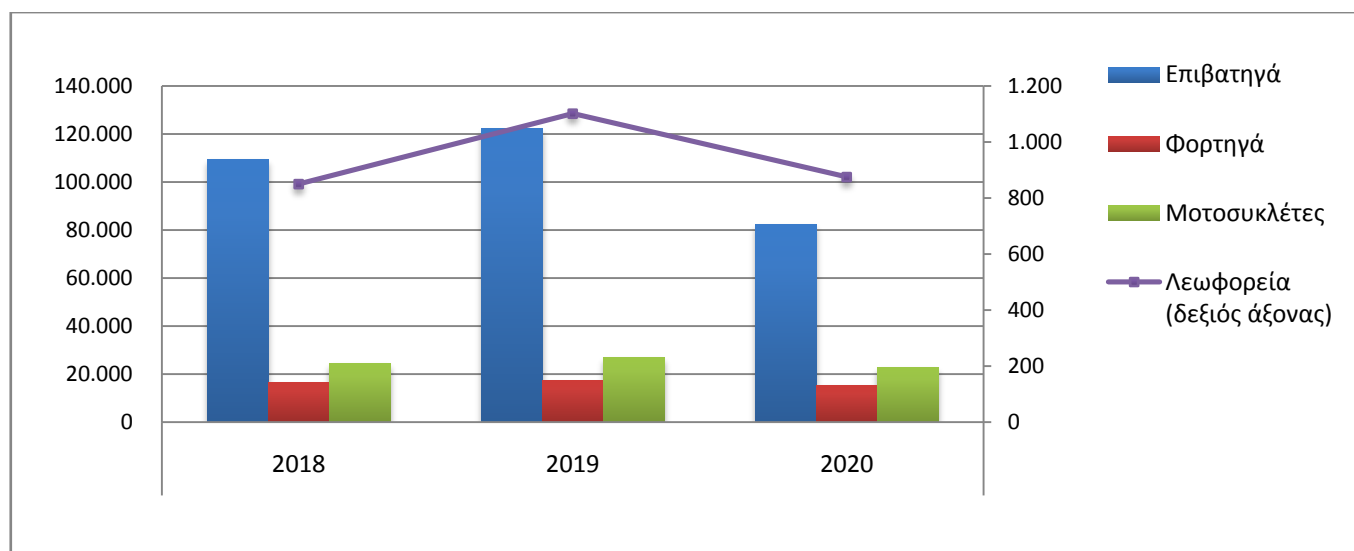
**Γράφημα 5. Νέες Εγγραφές Οχημάτων (Ιούλιος 2020)**



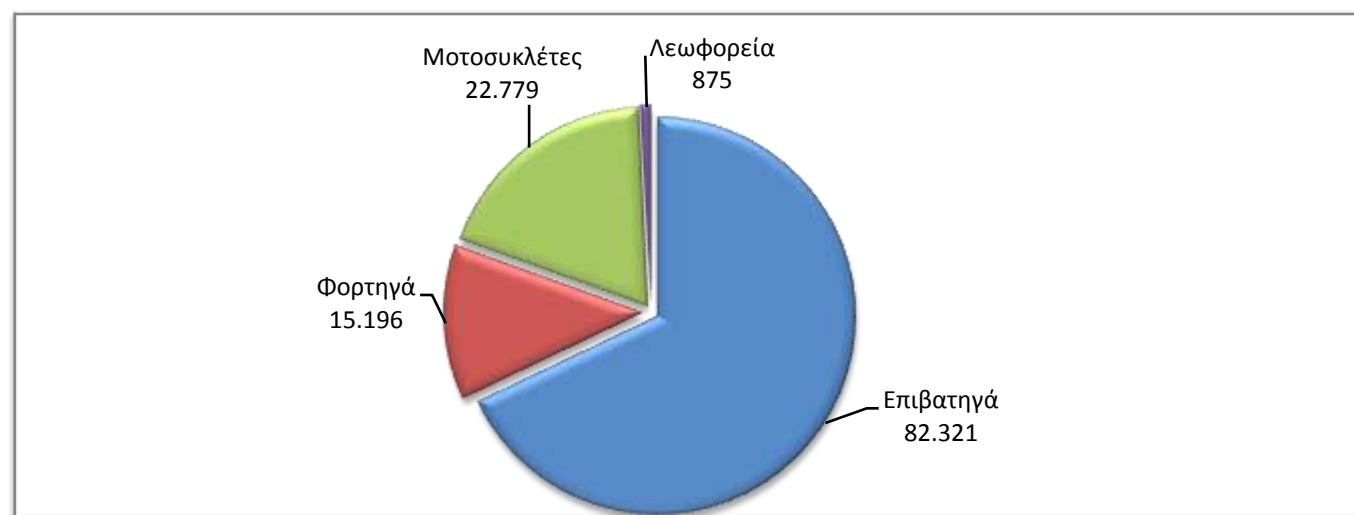
**Πίνακας 3. Οχήματα που κυκλοφόρησαν για πρώτη φορά στην Ελλάδα: Ιανουάριος - Ιούλιος ετών 2018 έως 2020**

Κατηγορία οχημάτων	Ιανουάριος - Ιούλιος									Μεταβολή (%)					
	2018			2019			2020			2019/2018			2020/2019		
	Σύνολο	Καινούργια	Μετακ/μένα	Σύνολο	Καινούργια	Μετακ/μένα	Σύνολο	Καινούργια	Μετακ/μένα	Σύνολο	Καινούργια	Μετακ/μένα	Σύνολο	Καινούργια	Μετακ/μένα
<b>Σύνολο Ελλάδος</b>															
Σύνολο οχημάτων	150.931	97.945	52.986	167.679	107.073	60.606	121.171	70.641	50.530	11,1%	9,3%	14,4%	-27,7%	-34,0%	-16,6%
<b>1. Αυτοκίνητα</b>	<b>126.642</b>	<b>75.912</b>	<b>50.730</b>	<b>140.688</b>	<b>82.456</b>	<b>58.232</b>	<b>98.392</b>	<b>49.748</b>	<b>48.644</b>	<b>11,1%</b>	<b>8,6%</b>	<b>14,8%</b>	<b>-30,1%</b>	<b>-39,7%</b>	<b>-16,5%</b>
Επιβατηγά	109.384	71.391	37.993	122.144	77.236	44.908	82.321	45.424	36.897	11,7%	8,2%	18,2%	-32,6%	-41,2%	-17,8%
Λεωφορεία	850	141	709	1.102	272	830	875	168	707	29,6%	92,9%	17,1%	-20,6%	-38,2%	-14,8%
Φορτηγά	16.408	4.380	12.028	17.442	4.948	12.494	15.196	4.156	11.040	6,3%	13,0%	3,9%	-12,9%	-16,0%	-11,6%
<b>2. Μοτοσυκλέτες &gt; 50 cc</b>	<b>24.289</b>	<b>22.033</b>	<b>2.256</b>	<b>26.991</b>	<b>24.617</b>	<b>2.374</b>	<b>22.779</b>	<b>20.893</b>	<b>1.886</b>	<b>11,1%</b>	<b>11,7%</b>	<b>5,2%</b>	<b>-15,6%</b>	<b>-15,1%</b>	<b>-20,6%</b>
<b>Νομός Αττικής</b>															
Σύνολο οχημάτων	77.094	60.007	17.087	84.874	65.461	19.413	59.043	42.729	16.314	10,1%	9,1%	13,6%	-30,4%	-34,7%	-16,0%
<b>1. Αυτοκίνητα</b>	<b>67.104</b>	<b>50.396</b>	<b>16.708</b>	<b>73.151</b>	<b>54.223</b>	<b>18.928</b>	<b>47.982</b>	<b>32.117</b>	<b>15.865</b>	<b>9,0%</b>	<b>7,6%</b>	<b>13,3%</b>	<b>-34,4%</b>	<b>-40,8%</b>	<b>-16,2%</b>
Επιβατηγά	62.060	48.090	13.970	67.577	51.643	15.934	42.811	29.702	13.109	8,9%	7,4%	14,1%	-36,6%	-42,5%	-17,7%
Λεωφορεία	329	64	265	381	122	259	280	71	209	15,8%	90,6%	-2,3%	-26,5%	-41,8%	-19,3%
Φορτηγά	4.715	2.242	2.473	5.193	2.458	2.735	4.891	2.344	2.547	10,1%	9,6%	10,6%	-5,8%	-4,6%	-6,9%
<b>2. Μοτοσυκλέτες &gt; 50 cc</b>	<b>9.990</b>	<b>9.611</b>	<b>379</b>	<b>11.723</b>	<b>11.238</b>	<b>485</b>	<b>11.061</b>	<b>10.612</b>	<b>449</b>	<b>17,3%</b>	<b>16,9%</b>	<b>28,0%</b>	<b>-5,6%</b>	<b>-5,6%</b>	<b>-7,4%</b>

**Γράφημα 6. Σύγκριση Χορήγησης Νέων Αδειών Κυκλοφορίας Οχημάτων : Ιανουάριος – Ιούλιος ετών 2018 έως 2020**



**Γράφημα 7. Νέες Εγγραφές Οχημάτων : Ιανουάριος - Ιούλιος 2020**



**Πίνακας 4**  
**Πωλήσεις καινούργιων και μεταχειρισμένων επιβατηγών κατά μάρκα:**  
**Ιούλιος 2020 και Ιανουάριος - Ιούλιος 2020**

Μάρκα	Επιβατηγά			
	Ιούλιος		Ιανουάριος - Ιούλιος	
	καινούργια	μεταχειρισμένα	καινούργια	μεταχειρισμένα
ALFA LANCIA	-	-	-	1
ALFA ROMEO	52	61	131	385
ALPINA	-	-	1	-
ASTON MARTIN	-	1	-	3
AUDI	326	50	1.669	241
AUSTIN	-	-	-	1
BENTLEY	-	-	3	3
BMW	346	72	1.860	430
BMW, MINI	-	-	-	1
BOLLORE	-	1	-	1
CADILLAC	-	1	-	3
CHEVROLET	-	93	2	550
CHEVROLET, BUICK, PONTIAC, SUZUKI, DAEWOO, HOLTEN, GMC	-	1	-	2
CHRYSLER	-	-	-	1
CITROEN	241	226	1.342	1.357
CITROEN / DS	178	-	825	4
DACIA	159	46	796	229
DAIHATSU	-	55	-	341
DETHLEFFS	-	6	-	25
DFM	-	-	1	-
DODGE	-	-	-	4
DR MOTOR	-	1	-	3
DS	28	-	167	2
FERRARI	-	2	-	12
FIAT	287	484	1.407	2.732
FORD	296	498	1.367	2.767
FORD WERKE AG/A.RIMOR S.p.A.	-	-	-	1
GREAT WALL MOTO	-	-	-	2
HONDA	41	132	223	761
HYMER	-	-	-	1
HYUNDAI	701	373	3.249	1.917
IMPREZA	-	-	-	1
INFINITI	-	-	-	1
ISUZU	-	-	-	1
JAGUAR	9	9	37	24
JEEP	123	6	444	52
KIA	457	145	1.476	652
LADA	-	-	-	6
LAMBORGHINI	-	1	-	2
LANCIA	-	41	-	220
LAND ROVER	31	45	147	141
LEXUS	7	4	60	18
LINCOLN CONTINENTAL	-	-	-	1
LOTUS	-	-	-	1
MASERATI	-	3	-	5

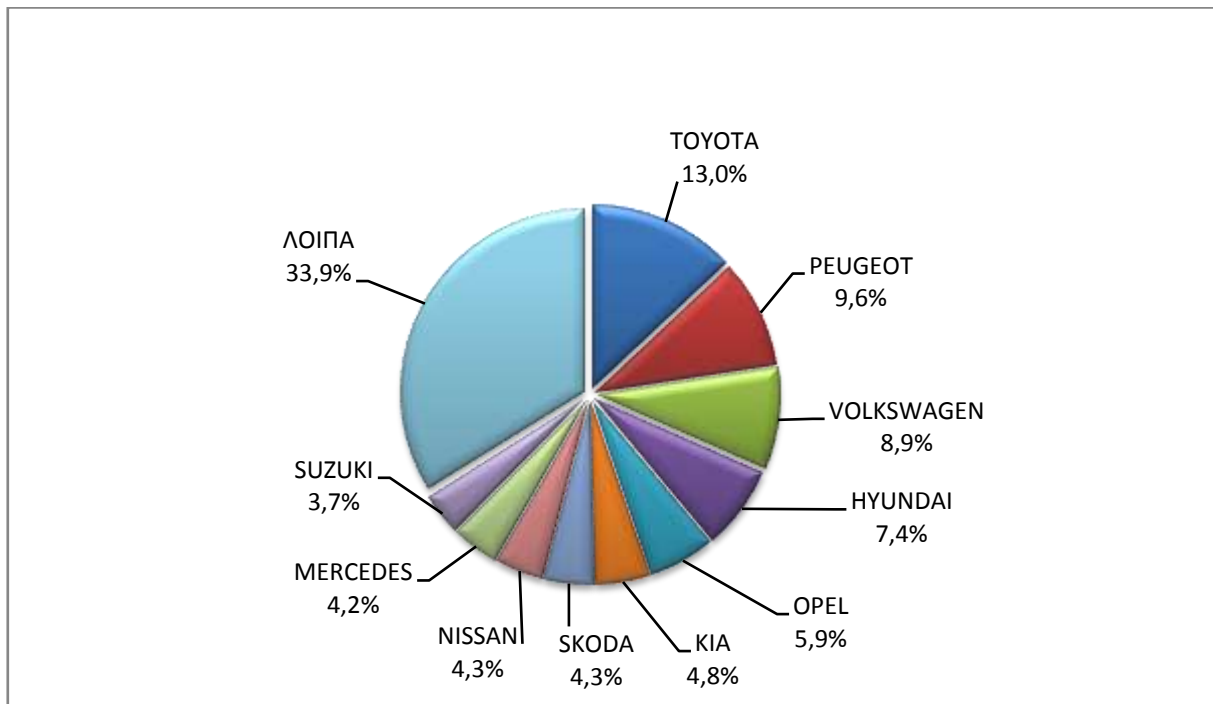
**Πίνακας 4 (συνέχεια)**  
**Πωλήσεις καινούργιων και μεταχειρισμένων επιβατηγών κατά μάρκα:**  
**Ιούλιος 2020 και Ιανουάριος - Ιούλιος 2020**

Μάρκα	Επιβατηγά			
	Ιούλιος		Ιανουάριος - Ιούλιος	
	καινούργια	μεταχειρισμένα	καινούργια	μεταχειρισμένα
MATRA	-	1	-	1
MAZDA	25	40	93	303
MERCEDES	398	191	1.791	1.087
MERCEDES <sup>1</sup>	-	-	4	-
MG	-	-	-	1
MINI	215	40	826	220
MITSUBISHI	68	96	270	585
MPM MOTORS	-	-	-	1
NISSAN	404	376	2.470	2.178
NISSAN <sup>1</sup>	-	-	1	-
OPEL	564	673	2.719	3.959
PEUGEOT	909	203	4.312	1.162
PEUGEOT <sup>2</sup>	-	-	1	-
PEUGEOT, CITROEN	-	-	5	-
PIAGGIO	-	-	-	1
PIPER	-	-	-	1
PONTIAC	-	-	-	1
PORSCHE	16	51	64	142
PSA AUTOMOBILES	3	-	24	-
RANGE ROVER	-	1	3	2
RENAULT	273	292	1.282	1.652
RIMOR, XGO, BLUCAMP, KENTUCKY CAMP, AHORN	-	-	1	-
ROLLS ROYCE	-	1	-	3
SAAB	-	-	-	2
SEA / MOBILVETT	-	1	-	14
SEA S.P.A	-	-	-	1
SEAT	293	74	993	345
SKODA	411	124	1.711	649
SMART	3	204	11	1.283
SSANGYONG	-	-	-	1
SUBARU	6	7	22	38
SUZUKI	354	254	2.084	1.342
TALBOT	-	-	-	1
TATA	-	-	-	2
TESLA MOTORS	2	2	4	7
TOYOTA	1.237	1.246	6.594	7.374
TRIUMPH	-	-	-	1
TUSCAN	-	-	-	1
VINDICATOR	-	-	-	1
VOLKSWAGEN	850	272	4.127	1.567
VOLVO	190	15	805	63
<b>ΣΥΝΟΛΟ</b>	<b>9.503</b>	<b>6.521</b>	<b>45.424</b>	<b>36.897</b>

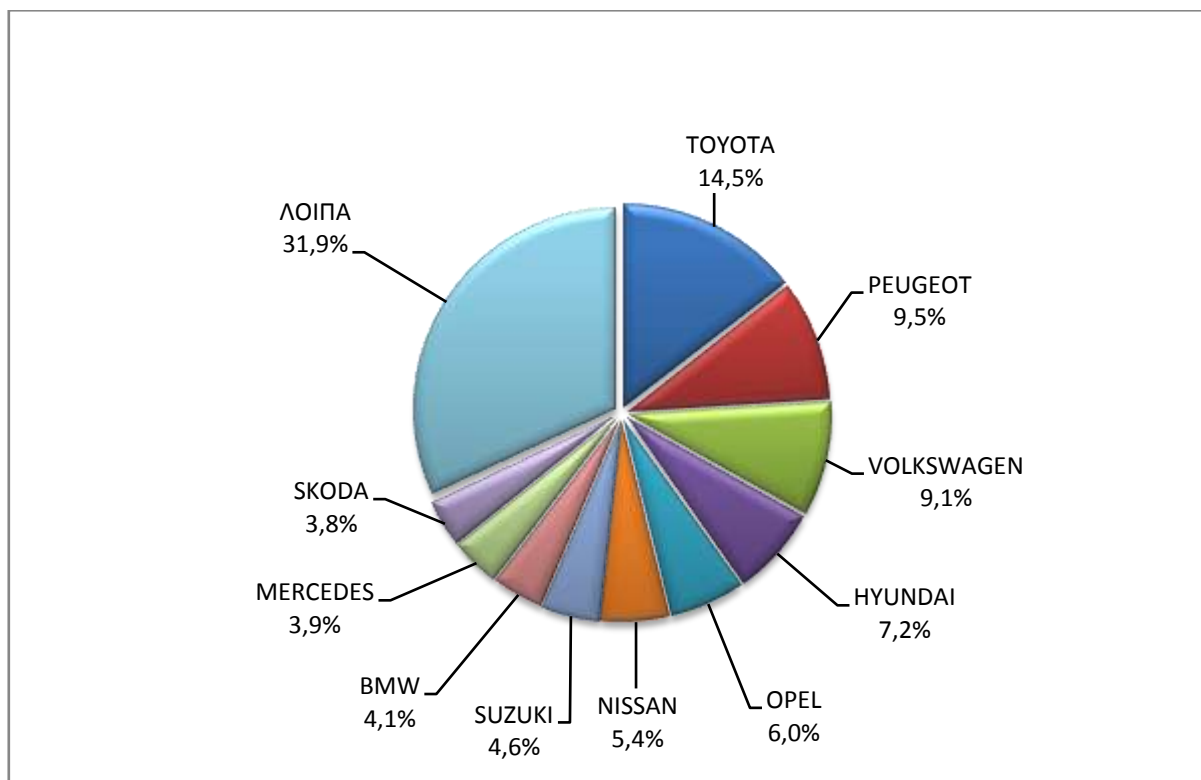
1 : Με κατασκευή 2ου / 3ου σταδίου στην Ελλάδα.

2 : Με κατασκευή 2ου / 3ου σταδίου στο εξωτερικό.

**Γράφημα 8. Πωλήσεις καινούργιων επιβατηγών (Ιούλιος 2020)**



**Γράφημα 9. Πωλήσεις καινούργιων επιβατηγών (Ιανουάριος - Ιούλιος 2020 )**





**Πίνακας 5**  
**Πωλήσεις καινούργιων και μεταχειρισμένων φορτηγών κατά μάρκα:**  
**Ιούλιος 2020 και Ιανουάριος - Ιούλιος 2020**

Μάρκα	Φορτηγά			
	Ιούλιος		Ιανουάριος - Ιούλιος	
	καινούργια	μεταχειρισμένα	καινούργια	μεταχειρισμένα
ASTRA	-	-	-	1
AUTO UNION	-	-	-	1
BMW	-	-	-	2
BREMACK	-	1	-	1
CHEVROLET	-	1	-	4
CHRYSLER	-	-	-	1
CITROEN	92	58	342	316
DACIA	10	7	143	28
DAF	-	64	6	204
DAF <sup>1</sup>	2	-	25	-
DODGE	-	2	-	6
FCA US LLC	-	-	-	2
FIAT	71	240	529	1.275
FIAT-IVECO	-	5	-	26
FORD	153	238	707	1.277
FORD <sup>1</sup>	13	1	29	2
GOUPIL, MEGA, POLARIS, GEM	-	-	1	-
GREAT WALL MOTOR	-	-	-	2
HYUNDAI	-	9	-	37
ISUZU	1	35	37	173
ISUZU <sup>1</sup>	-	-	1	-
IVECO	2	30	10	191
IVECO <sup>1</sup>	20	1	67	3
IVECO MAGIRUS	-	5	-	15
JEEP	-	-	-	1
KIA	-	2	-	14
LAND ROVER	-	2	-	13
LIAZ	-	-	-	1
MAGIRUS	-	-	-	1
MAN	-	97	17	434
MAN <sup>1</sup>	6	-	34	1
MAXUS , LDV	-	-	1	-
MAZDA	1	34	2	166
MERCEDES	39	518	205	2.395
MERCEDES <sup>1</sup>	31	1	138	3
MITSUBISHI	27	73	143	373
MITSUBISHI <sup>1</sup>	4	-	51	1
MITSUBISHI <sup>2</sup>	-	-	2	-
MULTICAR	-	-	1	-
NISSAN	59	116	303	646
NISSAN <sup>1</sup>	2	-	2	-
OAF	-	1	-	1
OPEL	8	83	72	447

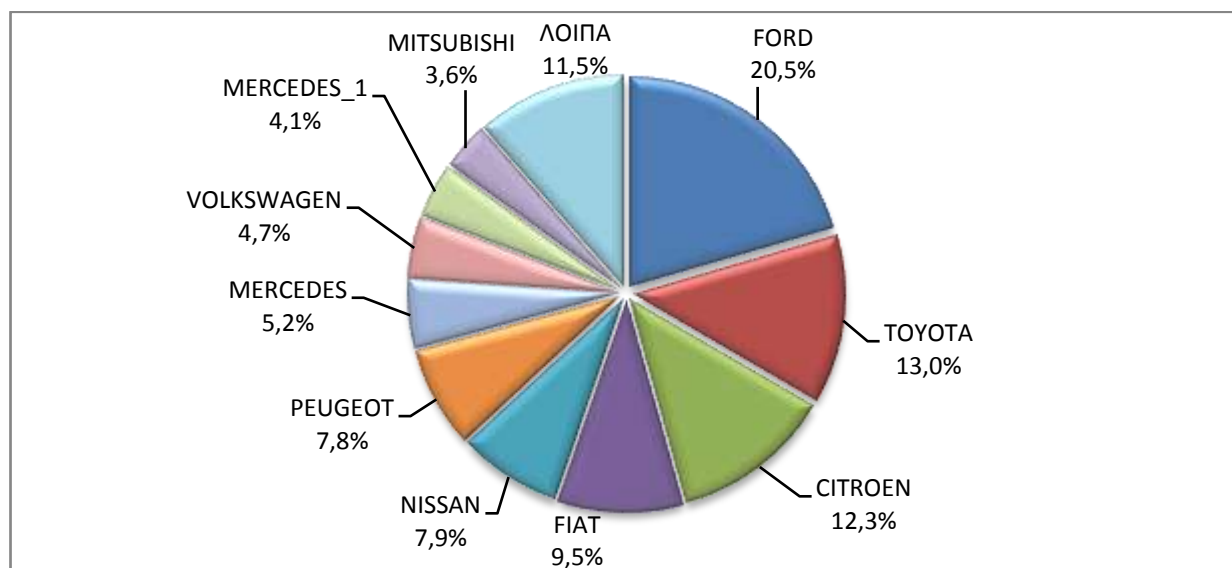
**Πίνακας 5 (συνέχεια)**  
**Πωλήσεις καινούργιων και μεταχειρισμένων φορτηγών κατά μάρκα:**  
**Ιούλιος 2020 και Ιανουάριος - Ιούλιος 2020**

Μάρκα	Φορτηγά			
	Ιούλιος		Ιανουάριος - Ιούλιος	
	καινούργια	μεταχειρισμένα	καινούργια	μεταχειρισμένα
PEUGEOT	58	49	450	333
PEUGEOT <sup>1</sup>	-	-	1	-
PFAU	-	-	-	5
PIAGGIO	2	3	41	23
PIAGGIO TOUMBAS D. & Co L.P.	-	-	1	-
RAUSCH GMBH	-	-	-	1
RENAULT	2	92	11	566
ROSSI OLEODINAMICA S.R.L.	-	-	1	-
SCANIA	1	84	7	369
SCANIA <sup>1</sup>	2	-	6	1
SCHMITZ CARGOBULL	-	-	-	1
SEAT	-	1	-	10
SKODA	-	4	-	21
SSANGYONG	-	-	-	3
SUZUKI	-	1	-	1
TATA	-	3	-	6
TOYOTA	97	74	536	358
VOLKSWAGEN	35	100	201	582
VOLKSWAGEN <sup>1</sup>	1	-	4	-
VOLVO	8	142	27	695
VOLVO <sup>1</sup>	1	-	2	1
<b>ΣΥΝΟΛΟ</b>	<b>748</b>	<b>2.177</b>	<b>4.156</b>	<b>11.040</b>

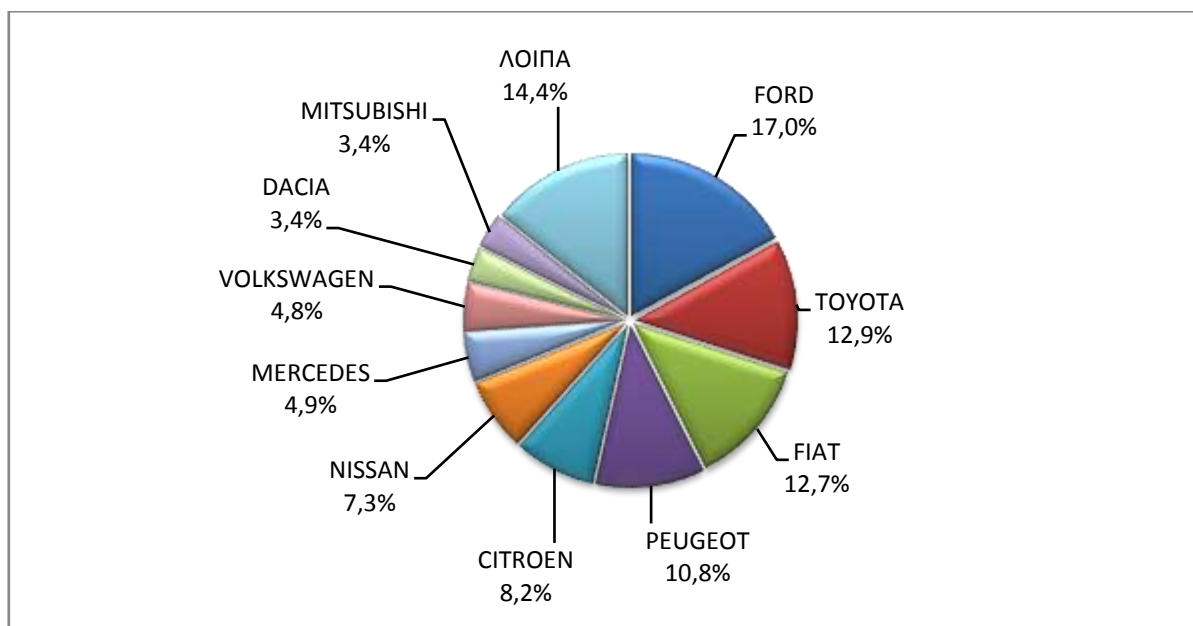
1 : Με κατασκευή 2ου / 3ου σταδίου στην Ελλάδα.

2 : Με κατασκευή 2ου / 3ου σταδίου στο εξωτερικό.

**Γράφημα 10. Πωλήσεις καινούργιων φορτηγών (Ιούλιος 2020)**



**Γράφημα 11. Πωλήσεις καινούργιων φορτηγών (Ιανουάριος - Ιούλιος 2020)**



**Πίνακας 6  
Πωλήσεις καινούργιων και μεταχειρισμένων λεωφορείων κατά μάρκα:  
Ιούλιος 2020 και Ιανουάριος - Ιούλιος 2020**

Μάρκα	Λεωφορεία			
	Ιούλιος		Ιανουάριος - Ιούλιος	
	καινούργια	μεταχειρισμένα	καινούργια	μεταχειρισμένα
BMW <sup>2</sup>	-	-	1	-
BOVA	-	4	-	59
DAF	-	-	-	2
EVOBUS	-	1	-	13
FIAT	-	-	-	2
FIAT <sup>2</sup>	-	-	3	-
FIAT IVECO	-	-	-	1
FORD	1	-	6	9
IRISBUS	-	2	-	3
IRIZAR	1	-	4	-
ISUZU	1	-	1	1
IVECO	-	-	2	10
MAN	3	2	19	72
MAN/NEOPLAN	-	-	3	9
MERCEDES	4	39	10	403
MERCEDES <sup>1</sup>	16	-	65	2
MERCEDES <sup>2</sup>	12	-	27	3
NEOPLAN	1	1	8	21
OTOKAR	-	-	1	2
PEUGEOT	-	-	-	2
RENAULT	-	-	-	1
SCANIA	-	2	-	10

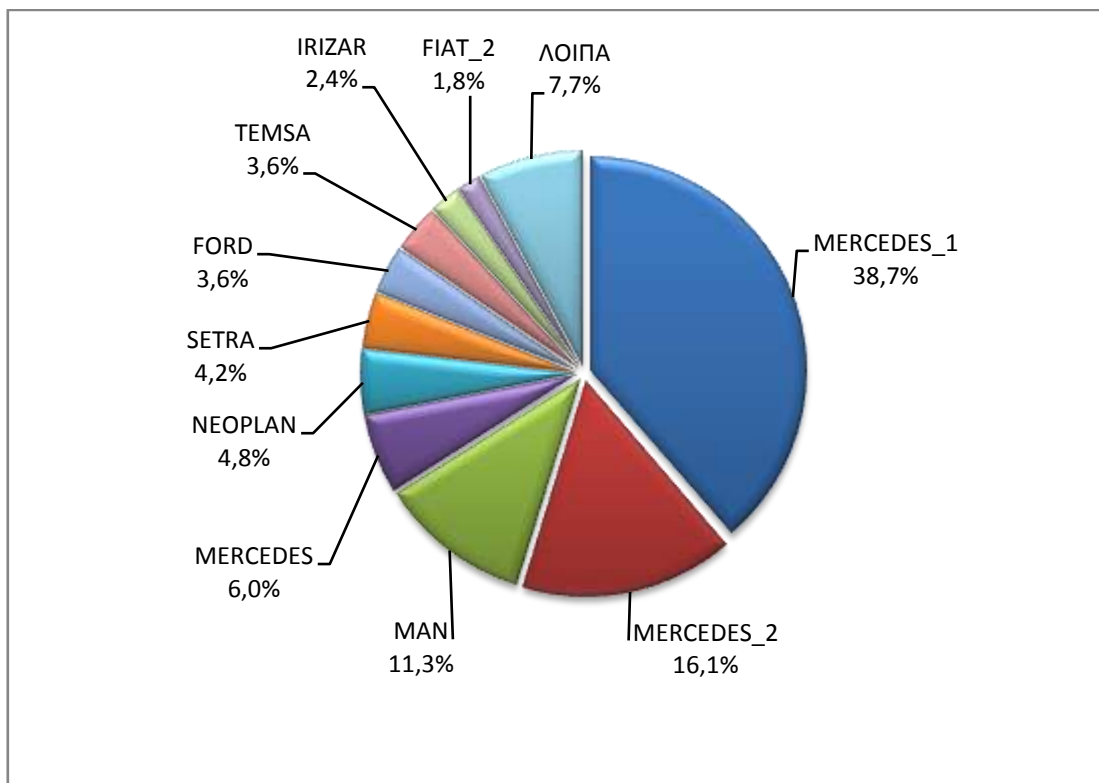
**Πίνακας 6 (συνέχεια)**  
**Πωλήσεις καινούργιων και μεταχειρισμένων λεωφορείων κατά μάρκα:**  
**Ιούλιος 2020 και Ιανουάριος - Ιούλιος 2020**

Μάρκα	Λεωφορεία			
	Ιούλιος		Ιανουάριος - Ιούλιος	
	καινούργια	μεταχειρισμένα	καινούργια	μεταχειρισμένα
SCANIA <sup>2</sup>	1	-	2	2
SETRA	-	6	7	34
TECNOBUS S.P.A.	-	-	2	-
TEMSA	2	4	6	21
UNVI	-	-	1	-
VAN HOOL	-	-	-	4
VOLKSWAGEN	-	-	-	8
VOLKSWAGEN <sup>1</sup>	-	1	-	1
VOLVO	-	1	-	7
XIAMEN KING LONG	-	-	-	5
<b>ΣΥΝΟΛΟ</b>	<b>42</b>	<b>63</b>	<b>168</b>	<b>707</b>

1 : Με κατασκευή 2ου / 3ου σταδίου στην Ελλάδα.

2 : Με κατασκευή 2ου / 3ου σταδίου στο εξωτερικό.

**Γράφημα 12. Πωλήσεις καινούργιων λεωφορείων (Ιανουάριος - Ιούλιος 2020)**



Πίνακας 7

Πωλήσεις καινούργιων και μεταχειρισμένων μοτοσυκλετών κατά μάρκα ή εργοστάσιο κατασκευής:  
Ιούλιος 2020 και Ιανουάριος - Ιούλιος 2020

Μάρκα	Μοτοσυκλέτες			
	Ιούλιος		Ιανουάριος - Ιούλιος	
	καινούργιες	μεταχειρισμένες	καινούργιες	μεταχειρισμένες
ADIVA	-	-	-	2
AGUSTA MV	-	-	-	1
APRILIA	6	6	19	37
APRILIA, DERBI , GILERA di Piaggio & C. S.p.A.	-	-	1	-
AYO, HAOJIANG, ZHONGYU, THUMP, THUMPSTAR, KIDEN, ZONTES, Junak, SENKE, TANNY, TYAN, ROMET, ROMET MOTORS, ROUTER	1	-	3	-
BAJAJ	9	-	20	1
BAOTIAN, SUPERKING, WALTON, HONDA	-	-	1	1
BASHAN, AMGroup, AMGroup Bike, DON, RBIS, WORKER BEAR, Nomik ATV 2, APACHI, ISILDAR	6	-	11	-
BENELLI	53	-	187	-
BETA	8	-	40	2
BIG DOG	-	-	-	1
BMW	86	14	380	105
BOMBARDIER RECREATIONAL PRODUCTS ING (BRP)	3	-	8	-
BRIXTON	12	-	45	-
CAGIVA	-	-	-	1
CAN AM	-	-	-	1
CFMOTO	55	1	106	1
CFMOTO, GOES	4	1	30	1
CHONGQING BASHAN	-	-	-	1
DAELIM	2	2	10	3
DAYANG	-	-	1	-
DAYANG, DAYTONA MOTORS, NIPPONIA, KUBA	59	-	378	1
DAYANG, DAYTONA MOTORS, NIPPONIA, SALCANO	404	2	1.765	15
DAYANG, ECOCREMO, ECOOTER, ECOOTOR, AGM, ORCAL, SUMCO	-	-	1	-
DAYTONA	-	-	-	1
DUCATI	21	6	94	34
EFUN, ZAP, PULSE	1	-	4	-
EVA, EMBUGGY, VINTAGE, EVANGEL	5	-	10	-
FANTIC MOTOR	-	1	2	1
FD MOTORS, FASPIDER	1	-	3	-
GARIA	2	-	2	-
GILERA	-	2	-	7
HANWAY, MASAI, JUNAK, Motorini, STMAX, ROMET, CLS, ROMET MOTORS, GEMINI, RIVERO	3	-	6	-
HAOJIAN, ZONTES, TAYO, Sharpon, IFINO, KIDEN, ZHONGYU, CUBTOM, DIYUN, NAMIN, TIM DERVI, VUKA, THUMP, RIPPER	-	-	6	-
HARLEY DAVIDSON	8	13	48	68
HESHAN, GOUJI, NANLIAN, MOTORCYCLE INDUSTRY, ORCAL, AJS, HERALD MOTOR COMPANY, MACBOR, MOTOBI	1	-	2	-
HONDA	394	75	1.649	310

Πίνακας 7 (συνέχεια)

Πωλήσεις καινούργιων και μεταχειρισμένων μοτοσυκλετών κατά μάρκα ή εργοστάσιο κατασκευής:  
Ιούλιος 2020 και Ιανουάριος - Ιούλιος 2020

Μάρκα	Μοτοσυκλέτες			
	Ιούλιος		Ιανουάριος - Ιούλιος	
	καινούργιες	μεταχειρισμένες	καινούργιες	μεταχειρισμένες
HSUN, HISUN, APACHI, Mx, MASAI, HYTRACK, TRAPPER, PUMAREX, GEON, ASYAMOTOR, DAYTONA MOTORS, KRAL	22	-	32	1
HUONIAO, DH.HAOTIAN, MOTORINI, PEGASUS, MASH	-	-	4	-
HUSABERG	-	2	-	5
HUSQVARNA	4	2	22	6
HYOSUNG	-	1	-	2
HYOSUNG & S&T KANUNI	1	-	5	-
IANYING, TYM, XINBEN, TEYIN, RIYA, ONGYUNDA, SANBEN, ALFA, Senzo, La Souris, TCB, KENTOYA	4	-	20	-
INDIAN MOTORCYCLE	4	-	16	1
ITALCAR	-	-	1	-
JIAJI, HUATIAN, FEILING, LINTEX, GOMAX, SOMOTO, TECHMOOVE, TAURIS	-	-	-	1
JIAJUE, JINDING, LANYING, DHS, MIROMOTO, ALPHAMOTO, SPRINT, QLINK, MAXON, RICH MOTORS, EUROCKA(CKA), PEDA	-	-	1	-
JIAJUE, JOYRACE, MAXON, GINEVA MOTO, MONDIAL, UGUR, DERRACE, VIARELLI, Berini, MAGPOWER, ROMET MOTORS	3	-	8	-
JIANSHE	-	-	2	-
JIAYUAN	2	-	12	-
JINLANG, ZUNDAPP, XHODNA, APGmoto, COLIBRI, RAZORY, VIARELLI, SUMCO, FLEX TECH, IVA, TNT moto	2	-	5	-
JINLING	-	-	-	1
KAWASAKI	29	9	120	48
KEEWAY	-	-	-	1
KEWET	-	-	-	1
KL	1	-	1	-
KTM	40	6	218	29
KWANG YANG	-	5	-	12
KYMCO	294	46	1.200	248
LAMBRETTA	1	-	4	1
LEXMOTO	-	-	-	1
LIFAN, HONLEI, SKYGO, BISAN-LIFAN	-	-	1	-
LIGIER	-	-	-	1
Lingzhida, LINZDA, LINDN, LINYI, LONGMAO, NLIGHT	-	-	4	-
LINHAI, KUBA, ONLINE, LHY	-	3	2	3
LML	-	-	-	2
LONCIN, KUBA, RKS, ITALIKA, SUNRACE, SKY, MALAGUTI, SUPERBIKE, ROCKET, NOVELBAT, TIGERMOTO, GREEN	2	-	10	-
LONCIN, VOGÉ, KUBA, RKS, ITALIKA, SUNRACE, SKY, MALAGUTI, SUPERBIKE, ROCKET, NOVELBAT	8	-	13	-
LONGJIA, ITALJET, ORCAL, BEELINE	1	-	6	-
LONGJIA, lexmoto, Gemini, MH Motorcycles, MONDIAL, Jahanro, UM, ORCAL, VGA, NECO, ALFASCOOTERS, ROMET MOTORS	1	-	7	-

Πίνακας 7 (συνέχεια)

Πωλήσεις καινούργιων και μεταχειρισμένων μοτοσυκλετών κατά μάρκα ή εργοστάσιο κατασκευής:  
Ιούλιος 2020 και Ιανουάριος - Ιούλιος 2020

Μάρκα	Μοτοσυκλέτες			
	Ιούλιος		Ιανουάριος - Ιούλιος	
	καινούργιες	μεταχειρισμένες	καινούργιες	μεταχειρισμένες
LONGJIA, ORCAL, TNT MOTOR, BEELINE, VGA, ITALJET, GEMINI, Iexmoto, Jahanro, italo, NECO	6	-	52	-
MALAGUTI	-	3	-	6
MBK	-	3	9	16
MELEX	1	-	2	-
MG MOTO	5	-	24	-
MGK HM	307	1	1.281	7
MODENAS	-	-	-	2
MONDIAL, PELPI INTERNATIONAL	2	-	8	-
MOTO GUZZI	2	-	22	1
MOTO S.P.A	-	-	3	-
MV AGUSTA	2	-	4	-
NIU, NUUV	14	-	14	-
NORTON	-	1	-	1
NOUN ELECTRIC	-	-	1	-
PEUGEOT	37	3	81	10
PIAGGIO	1.030	39	3.750	238
POLARIS	5	-	18	3
QINGQI, CLEVELAND, CYCLEWERKS ACE, CLEVELAND ACE, CLEVELAND CYCLEWERKS ACE DELUXE	-	-	1	-
QJ, QJIANG, KEEWAY, LEONE, KUBA, RKS, TELL, EMPIRE KEEWAY, BENELLI, VENGO	17	-	64	1
QJ, QJIANG, KEEWAY, LEONE, RKS, BENELLI, EMPIRE KEEWAY, KUBA	56	1	235	3
QUADRO VEHICLES	1	-	19	-
QUADRO, QUADRO VEHICLES	-	-	20	-
RENAULT	-	-	1	1
RENLI	16	-	18	-
RIYA, HONLING, YAMAKOYO, TIANYING, GOES, SANYOU, BM, FUN BIKE, WOTTA	-	-	1	-
ROYAL ENFIELD	1	1	10	3
Royalloy, Royal Alloy, RA	3	-	5	-
Royalloy, Royal Alloy, RA, SCOMADI, VALENTINO, VALENTINO MOTORI	3	-	15	-
SACHS	-	-	-	1
SAHSUVAROGLU	-	1	-	1
SAKURA, GOLDENLION, E.F.O., Fauro, Viverra, Nitrox, STRELLA City, Artisan	13	-	21	-
SAN YANG	-	3	-	5
SCUTUM, ETRIX, SILENCE	-	-	1	-
SHANYANG, ATLAS PANTHER, YAMAZUKI MOTO, MOTORKING, Hirlee, XB	3	-	20	-
SHARE'NGO, ZHIDOU	2	-	6	-
SHENGWO NEW ENERGY, YUKI	29	-	36	-
SHERCO	-	-	1	4
SHINERAY, MONDIAL, DAYTONA MOTORS, WK, ROMET MOTORS, MASH, M1NSK, WK BIKES, DERRACE	-	-	1	-

Πίνακας 7 (συνέχεια)

Πωλήσεις καινούργιων και μεταχειρισμένων μοτοσυκλετών κατά μάρκα ή εργοστάσιο κατασκευής:  
Ιούλιος 2020 και Ιανουάριος - Ιούλιος 2020

Μάρκα	Μοτοσυκλέτες			
	Ιούλιος		Ιανουάριος - Ιούλιος	
	καινούργιες	μεταχειρισμένες	καινούργιες	μεταχειρισμένες
SKYTEAM, SACIN, METALCO, SOKUDO, BAZUKA, MINICO, MOTOS BORDOY, SUMCO, ROXON, CSR, MONKEY BIKES, FAZTEK	1	-	9	-
SKYTEAM, SASIN, CSR, METALCO, SOKUDO, BAZUKA, MINICO, MOTOSBASI	2	-	4	-
STANDARD MOTOR	-	-	-	1
SUZUKI	72	20	298	112
SWM	-	-	1	-
SYM	1.444	18	5.217	75
TAYO, HAOJIANG, ZHONGYU, THUMP, THUMPSTAR, KIDEN, ZONTES, Junak, SENKE, TANNY, TYAN, ROMET	66	1	178	1
TAYO, HAOJIANG, ZHONGYU, THUMP, THUMPSTAR, KIDEN, ZONTES, Junak, SENKE, TANNY, TYAN, ROMET, ROMET MOTORS, ROUTER	6	-	63	-
TGB	-	1	-	3
TIANYING, RIYA, HONGYUNDA, TYM, HONLING, TAMCO, ALISON, DMK MOTORS, WLIE, LEEWAY, WLXQ, AP Gmoto, ALFA	9	-	34	-
TIANYING, TYM, XINBEN, TEYIN, RIYA, HONGYUNDA, SANBEN, ALFA, Senzo, La Souris, TCB	1	-	4	-
TRIUMPH	24	1	81	8
VESPA GS 150	-	-	-	1
VMOTO-SOCO, E-MAX, VMOTO, SUPER SOCO	-	-	2	-
WANGYE, SANBEN, UM, KENOS, SUPERBYKE, MDC, MISTRAL, STREET ELEGANCE, 4WMOTO, RIVERO, VIKERS, ZIPP, SANLI, GOWINN	-	-	1	-
WONJAN, SAMADA	-	-	2	-
WUYANG	1	-	1	-
XGJAO, ZIPP, TOROS, ROMET, ROMET MOTORS, ROUTER, VEEROAD, DAYTONA MOTORS, GEMINI, MH MOTORCYCLES, MTG MOTORS	7	2	42	2
XIAOFEILU	1	-	1	-
Xintian, Kinroad	-	-	-	1
YADEA, KUBA, RKS, E-MON, YUKI	-	-	1	-
YAMAHA	461	86	2.179	416
YAMAHA, MBK	105	-	389	3
YINGANG, BENYI, ROMET MOTORS, YUKI, ROUTER, MOTORAN, DAYTONA MOTORS, M1NSK, HAMACHI, KUBA, MONDIAL	4	-	21	-
YINXIANG, KENBO	-	-	5	-
YINXIANG, MONDIAL, GEMINI, TCB	1	-	2	-
ZHENHUA, ACTIONBIKES	1	-	1	-
ZHONGNENG, ZNEN, AGM, AJS, YUKI, COLIBRI, EUROCKA, BTC, NOVA MOTORS, LEXMOTO, Actionbikes Motors	15	1	53	1
ZONGSHEN, ZIP STAR, Lexmoto, ICONE, VORTEX, M1NSK, MACBOR, MONDIAL, ROMET MOTORS, SINNIS, SPARKSTER, OVER BIKES	2	-	10	-
ZONGSHEN, ZIP STAR, ZEALSUN, RYMCO	-	-	2	-

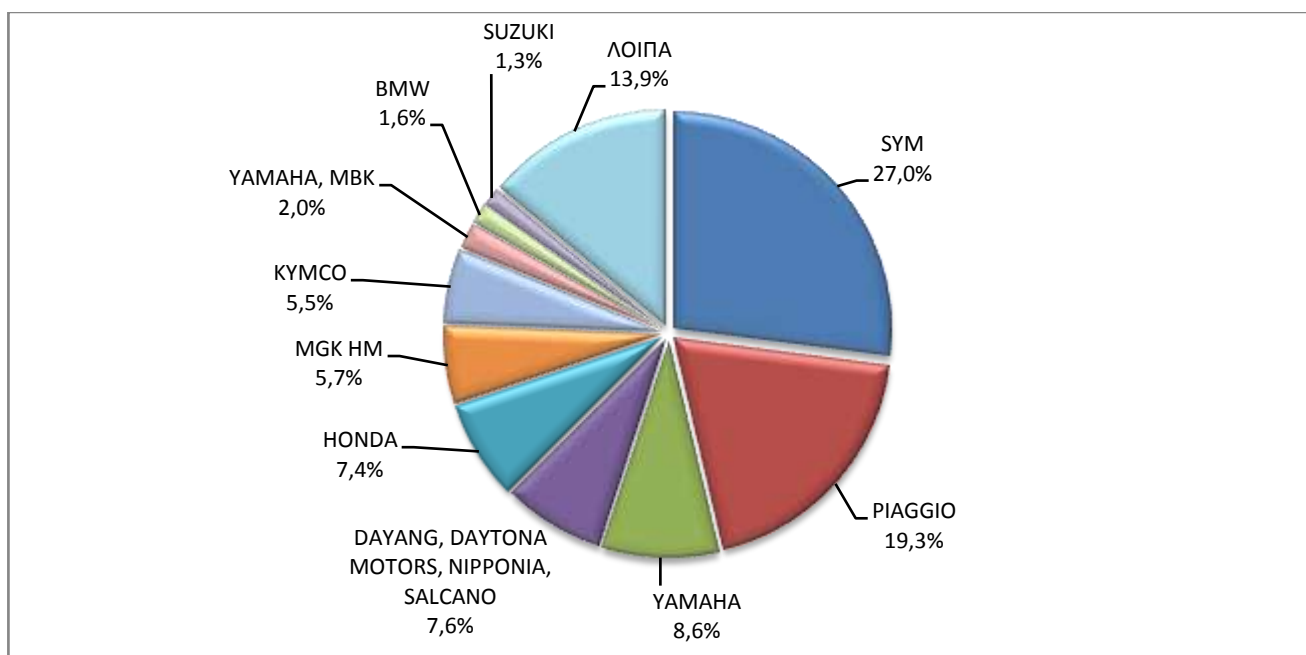


### Πίνακας 7 (συνέχεια)

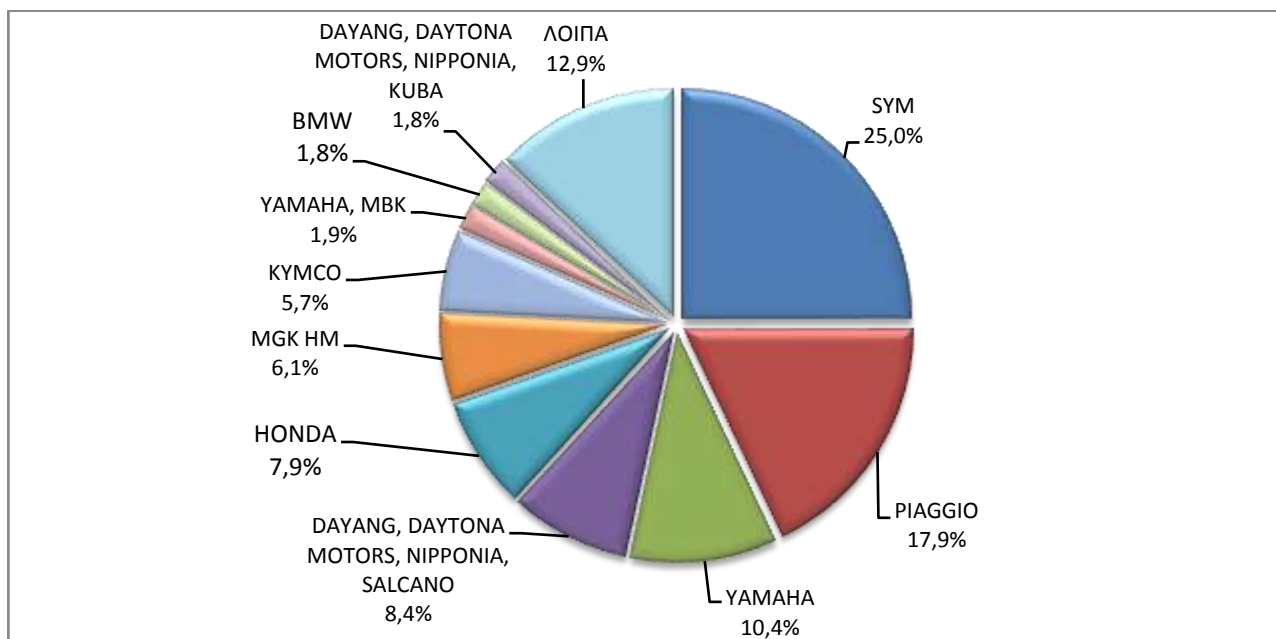
Πωλήσεις καινούργιων και μεταχειρισμένων μοτοσυκλετών κατά μάρκα ή εργοστάσιο κατασκευής:  
Ιούλιος 2020 και Ιανουάριος - Ιούλιος 2020

Μάρκα	Μοτοσυκλέτες			
	Ιούλιος		Ιανουάριος - Ιούλιος	
	καινούργιες	μεταχειρισμένες	καινούργιες	μεταχειρισμένες
ZONGSHEN, ZIPSTAR, ICONE, JUNAK, Lexmoto, MH Motorcycles, MINSK, MONDIAL, ROMET MOTORS, SINNIS, SPARKSTER	-	-	2	-
<b>ΣΥΝΟΛΟ</b>	<b>5.341</b>	<b>383</b>	<b>20.893</b>	<b>1.886</b>

**Γράφημα 13. Πωλήσεις καινούργιων μοτοσυκλετών (Ιούλιος 2020)**



**Γράφημα 14. Πωλήσεις καινούργιων μοτοσυκλετών (Ιανουάριος - Ιούλιος 2020)**



## ΕΠΕΞΗΓΗΜΑΤΙΚΕΣ ΣΗΜΕΙΩΣΕΙΣ

<b>Έρευνα Χορήγησης Αδειών Κυκλοφορίας Οχημάτων</b>	<p>Η Έρευνα των οχημάτων είναι απογραφική. Τα στοιχεία εμφανίζουν τη μάρκα, το είδος και το καινούργιο ή μεταχειρισμένο του οχήματος σε επίπεδο Χώρας. Από τα στοιχεία της Έρευνας εξαιρούνται τα οχήματα που κινούνται επάνω σε τροχιές, τα ηλεκτροκίνητα με κεραίες λεωφορεία (τρόλλεϊ), οι γεωργικοί ελκυστήρες και τα γεωργικά μηχανήματα. Δεν περιλαμβάνονται στους πίνακες του Δελτίου Τύπου τα οχήματα Ενόπλων Δυνάμεων, Σωμάτων Ασφαλείας, Πυροσβεστικής Υπηρεσίας, Κρατικών Υπηρεσιών, Διπλωματικού Σώματος, Ξένων Αποστολών, Αναπήρων Πολέμου, καθώς επίσης και τα δίκυκλα τα οποία έχουν κυβισμό κάτω από 50 cc.</p>
<b>Νομικό πλαίσιο</b>	N. 3832/2010
<b>Περίοδος Αναφοράς</b>	Ιούλιος 2020
<b>Κάλυψη</b>	Για την εξαγωγή των μηνιαίων στοιχείων χρησιμοποιήθηκε το Μητρώο του Υπουργείου Υποδομών, Μεταφορών και Δικτύων, το οποίο περιέχει όλες τις μηνιαίες μεταβολές στις άδειες ταξινόμησης Οχημάτων στη Χώρα.
<b>Ορισμοί</b>	<p><b>Αυτοκίνητο</b> όχημα είναι κάθε όχημα, ανεξάρτητα από τον αριθμό των τροχών, που κινείται με μηχανή και προορίζεται να μεταφέρει πρόσωπα ή πράγματα ή και τα δύο μαζί, ευρισκόμενα είτε πάνω στο ίδιο όχημα, είτε σε ρυμουλκούμενο που κινείται από το πρώτο.</p> <p><b>Καινούργιο</b> όχημα χαρακτηρίζεται αυτό που ταξινομείται για πρώτη φορά μέσα στο μήνα στην Ελλάδα και δεν έχει κυκλοφορήσει σε άλλη χώρα.</p> <p><b>Μεταχειρισμένο</b> χαρακτηρίζεται αυτό που ταξινομείται για πρώτη φορά στην χώρα και έχει εισαχθεί ως μεταχειρισμένο από το εξωτερικό.</p> <p><b>Αυτοκίνητο επιβατηγό</b> προοριζόμενο για τη μεταφορά κυρίως προσώπων αυτοκίνητο όχημα, 9 κατ' ανώτατο όριο θέσεων μαζί με τη θέση του οδηγού.</p> <p><b>Αυτοκίνητο λεωφορείο:</b> Το αυτοκίνητο όχημα που προορίζεται κυρίως για τη μεταφορά προσώπων 10 και άνω θέσεων, συμπεριλαμβανομένης και της θέσης του οδηγού. Στους πίνακες του Δελτίου Τύπου στην κατηγορία αυτή επιπλέον προσμετρώνται τα αρθρωτά Λεωφορεία.</p> <p><b>Αυτοκίνητο φορτηγό:</b> Το αυτοκίνητο όχημα που προορίζεται κυρίως για τη μεταφορά πραγμάτων. Στους πίνακες του Δελτίου Τύπου στην κατηγορία αυτή επιπλέον προσμετρώνται οι τράκτορες, τα ρυμουλκά φορτηγά, οι τράκτορες με επικαθήμενο (αρθρωτό όχημα) και τα ρυμουλκά με ρυμουλκούμενο (συρμός).</p> <p><b>Μοτοσυκλέτα:</b> Κάθε δίτροχο μηχανοκίνητο όχημα με ή χωρίς καλάθι, του οποίου είτε η μέγιστη εκ κατασκευής ταχύτητα είναι μεγαλύτερη των 45 χιλιομέτρων την ώρα είτε, εάν είναι εξοπλισμένο με κινητήρα εσωτερικής καύσης, ο κυλινδρισμός του κινητήρα είναι μεγαλύτερος των 50 κυβικών εκατοστών. Στους πίνακες του Δελτίου Τύπου στην κατηγορία αυτή επιπλέον προσμετρώνται τα τρίτροχα οχήματα.</p> <p><b>Τρίτροχο όχημα:</b> Το μηχανοκίνητο όχημα με τρεις συμμετρικούς τροχούς, του οποίου είτε η μέγιστη εκ κατασκευής ταχύτητα είναι μεγαλύτερη των 45 χιλιομέτρων την ώρα είτε ο κυλινδρισμός του κινητήρα του είναι μεγαλύτερος των 50 κυβικών εκατοστών, εάν είναι εξοπλισμένο με κινητήρα εσωτερικής καύσης. Επίσης ως τρίτροχο όχημα λογίζεται και το τετράτροχο όχημα, εκτός των ελαφρών τετράτροχων οχημάτων της κατηγορίας των μοτοποδηλάτων, του οποίου το απόβαρο κενού οχήματος, μη συμπεριλαμβανομένου του βάρους του καυσίμου ή του μίγματος καυσίμου - ελαίου ή των συσσωρευτών των ηλεκτρικών οχημάτων, δεν υπερβαίνει τα 400 χιλιόγραμμα, όταν το όχημα προορίζεται για επιβατικές μεταφορές ή τα 550 χιλιόγραμμα, όταν προορίζεται για μεταφορές εμπορευμάτων και του οποίου η μέγιστη καθαρή ισχύς δεν υπερβαίνει τα 15 KW.</p>
<b>Μεθοδολογία</b>	Η έρευνα είναι απογραφική. Τα πρωτογενή στοιχεία προέρχονται από το Υπουργείο Υποδομών, Μεταφορών και Δικτύων και προκύπτουν από την έκδοση νέων αδειών κυκλοφορίας οχημάτων όπως αυτές καταχωρούνται από τις κατά τόπους Διευθύνσεις Μεταφορών και Επικοινωνιών.
<b>Παραπομπές</b>	Περισσότερες πληροφορίες (πίνακες, γραφήματα) σχετικά με την έρευνα χορήγησης αδειών κυκλοφορίας οχημάτων μπορούν να αναζητηθούν στη ιστοσελίδα της Ελληνικής Στατιστικής Αρχής <a href="http://www.statistics.gr">www.statistics.gr</a> , στο σύνδεσμο <a href="http://www.statistics.gr/el/statistics/-/publication/SME24">http://www.statistics.gr/el/statistics/-/publication/SME24</a>