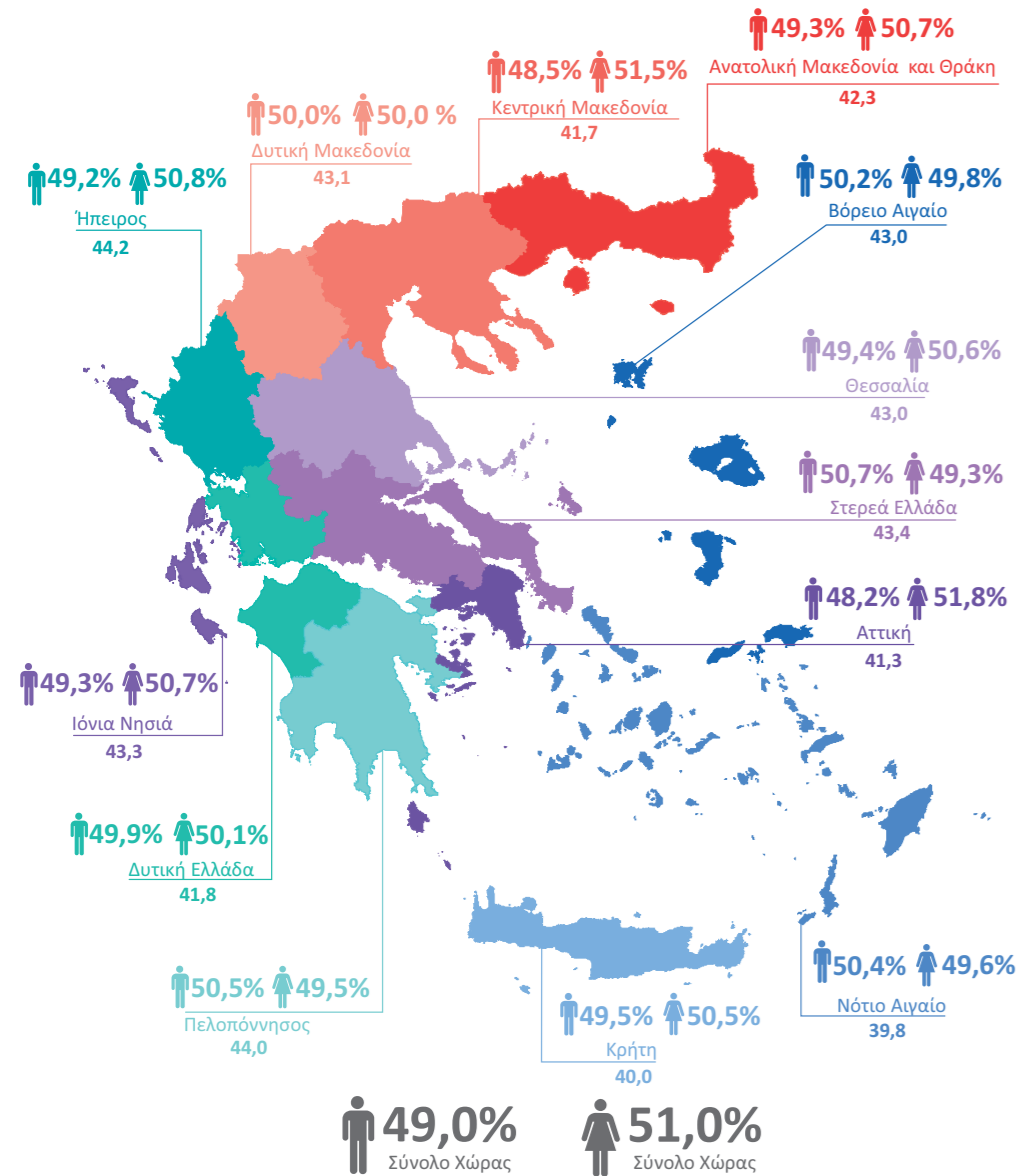


## Κατανομή του Μόνιμου Πληθυσμού, κατά φύλο (%) και μέση ηλικία (σε έτη) σε όλες τις Περιφέρειες



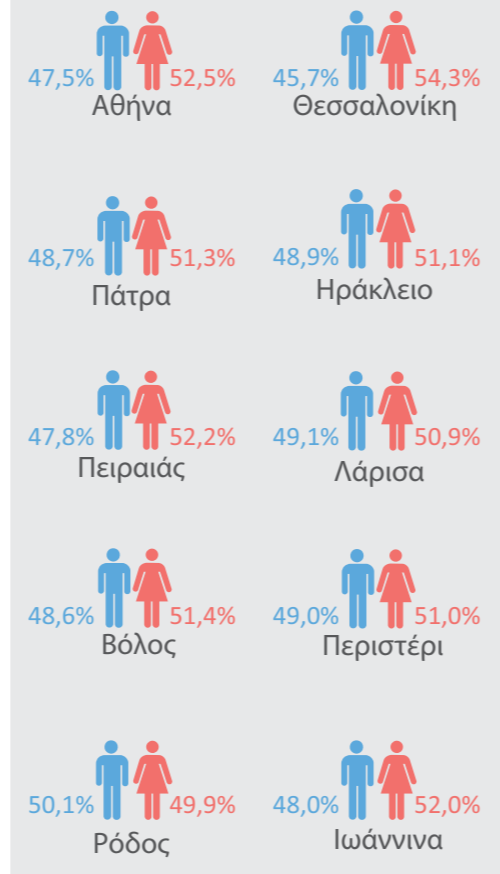
Κατά την Απογραφή Πληθυσμού – Κατοικιών 2011, ο Μόνιμος Πληθυσμός της Χώρας ανήλθε σε 10.816.286 άτομα, από τα οποία 5.303.223 άνδρες (ποσοστό 49,0%) και 5.513.063 γυναίκες (ποσοστό 51,0%).

Πολυπληθέστερη Περιφέρεια είναι η Περιφέρεια Αττικής με πληθυσμό 3.828.434 (ποσοστό 35,4% του συνολικού πληθυσμού), όπου και συγκεντρώνονται τρεις από τους πολυπληθέστερους Δήμους της Χώρας. Το μεγαλύτερο ποσοστό ανδρών (50,7%) εμφανίζεται στην Περιφέρεια Στερεάς Ελλάδας, ενώ το μεγαλύτερο ποσοστό γυναικών (51,8%) εμφανίζεται στην Περιφέρεια Αττικής.

Σχετικά με την ηλικιακή κατανομή του πληθυσμού, η μεγαλύτερη μέση ηλικία (44,2 έτη) εμφανίζεται στην Περιφέρεια Ηπείρου, ενώ η μικρότερη (39,8 έτη) στην Περιφέρεια Νοτίου Αιγαίου. Από τη μελέτη των αποτελεσμάτων ανά Περιφερειακή Ενότητα, προκύπτει ότι η μέση ηλικία του Μόνιμου Πληθυσμού είναι τα 41,9 έτη, με την Περιφερειακή Ενότητα Μυκόνου να παρουσιάζει τη μικρότερη μέση ηλικία κατοίκων (37,0 έτη) και την Περιφερειακή Ενότητα Ευρυτανίας να παρουσιάζει τη μεγαλύτερη (48,9 έτη).

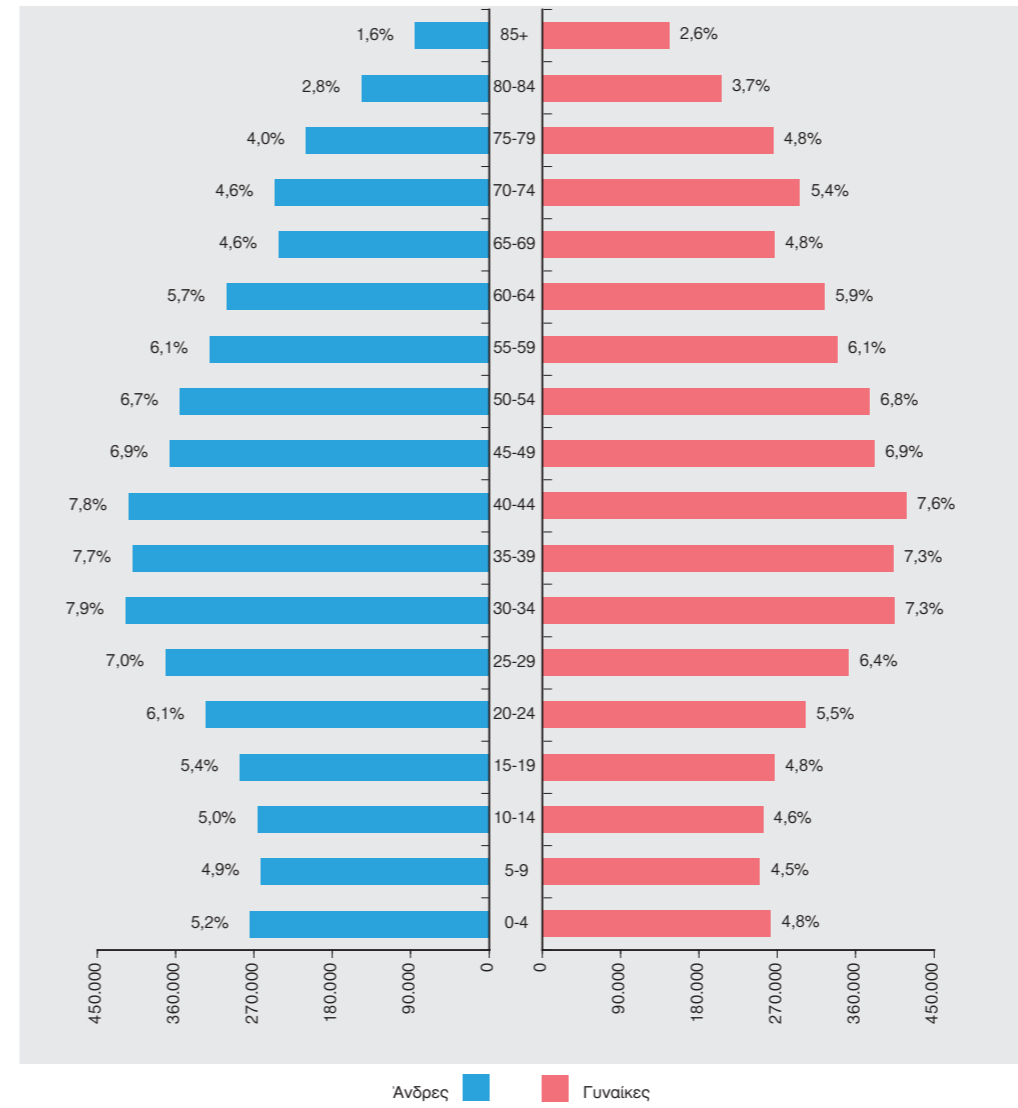
Πολυπληθέστερος Δήμος είναι ο Δήμος Αθηναίων με 664.046 μόνιμους κατοίκους και ακολουθούν οι Δήμοι: Θεσσαλονίκης, Πατρών, Ηρακλείου, Πειραιώς, Λαρισαίων, Βόλου, Περιστερίου, Ρόδου και Ιωαννιτών.

## Κατανομή του Μόνιμου Πληθυσμού των 10 πολυπληθέστερων Δήμων της Χώρας, κατά φύλο



Ο Δήμος με τη μεγαλύτερη μέση ηλικία κατοίκων, 57,9 έτη, είναι ο Δήμος Κεντρικών Τζουμέρκων της Περιφερειακής Ενότητας Άρτας και ο Δήμος με τη μικρότερη μέση ηλικία, 35,3 έτη, είναι ο Δήμος Φυλής της Περιφερειακής Ενότητας Δυτικής Αττικής.

## Πυραμίδα του Μόνιμου Πληθυσμού, κατά φύλο και πενταετείς ομάδες ηλικιών (σε χιλιάδες)




Ανδρες (μπλε), Γυναίκες (κόκκινο)

## Κατανομή του Μόνιμου Πληθυσμού, κατά ομάδες ηλικιών και οικογενειακή κατάσταση

Ομάδες ηλικιών	Σύνολο	Άγαμοι	Έγγαμοι	Χήροι	Διαζευγμένοι	Με σύμφωνο συμβίωσης	Σε διάσταση	Χήροι από σύμφωνο συμβίωσης	Διαζευγμένοι από σύμφωνο συμβίωσης
<b>Σύνολο</b>	<b>10.816.286</b>	<b>4.227.476</b>	<b>5.364.763</b>	<b>820.449</b>	<b>331.686</b>	<b>1.765</b>	<b>69.737</b>	<b>78</b>	<b>332</b>
0 – 9	1.049.839	1.049.839	—	—	—	—	—	—	—
10 – 19	1.072.705	1.065.587	6.682	25	271	43	89	5	3
20 – 29	1.350.868	1.088.641	249.239	938	7.494	392	4.107	16	41
30 – 39	1.635.304	564.167	1.001.092	6.185	49.611	513	13.641	16	79
40 – 49	1.581.095	229.198	1.201.808	23.823	103.719	441	21.962	20	124
50 – 59	1.391.854	107.188	1.107.123	67.826	92.070	241	17.326	18	62
60 – 69	1.134.045	57.888	879.876	138.445	49.033	99	8.679	2	23
70 – 79	1.017.242	41.580	671.947	277.382	23.023	28	3.281	1	—
80 +	583.334	23.388	246.996	305.825	6.465	8	652	—	—

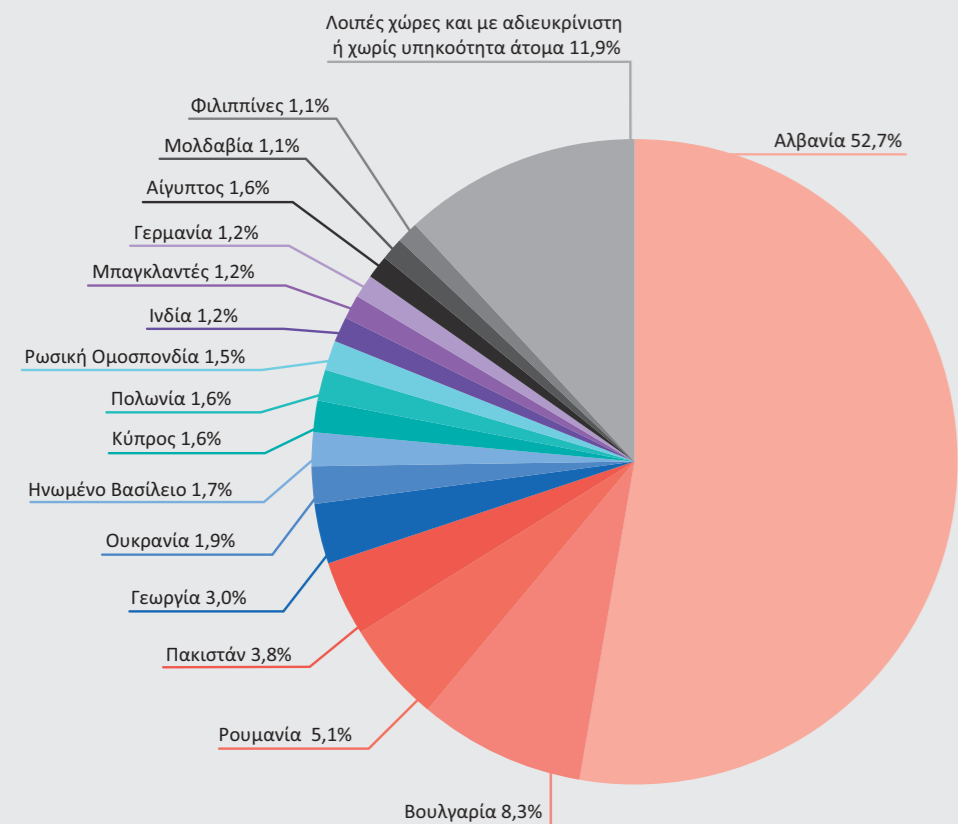
Προκύπτει ότι το 50,3% του Μόνιμου Πληθυσμού της Χώρας είναι κατά νόμο έγγαμοι (έγγαμοι, σύμφωνο συμβίωσης, σε διάσταση), ενώ το 39,1% είναι άγαμοι. Από το σύνολο των 4.227.476 αγάμων, ποσοστό 55,1% είναι άρρενες ενώ το υπόλοιπο 44,9% θήλεις.



## Μόνιμος Πληθυσμός, κατά υπηκοότητα

Σχετικά με τη σύνθεση του Μόνιμου Πληθυσμού της Χώρας, κατά υπηκοότητα, από τα αποτελέσματα της Απογραφής Πληθυσμού Κατοικιών 2011, προκύπτει ότι 9.904.286 άτομα έχουν ελληνική υπηκοότητα, 199.121 άτομα έχουν υπηκοότητα άλλων χωρών της Ευρωπαϊκής Ένωσης, 708.054 άτομα έχουν υπηκοότητα λοιπών χωρών και 4.825 άτομα είναι χωρίς υπηκοότητα ή έχουν αδιευκρίνιστη υπηκοότητα.

Το σύνολο των αλλοδαπών που διέμεναν μόνιμα στην Ελλάδα κατά την Απογραφή, όπως και των ατόμων χωρίς ή με αδιευκρίνιστη υπηκοότητα, ανήλθε σε 912.000 άτομα. Στο γράφημα που ακολουθεί παρουσιάζεται η ποσοστιαία συμμετοχή των 16 πολυπληθέστερων υπηκοοτήτων. Από το γράφημα αυτό προκύπτει ότι το μεγαλύτερο ποσοστό, 52,7%, των αλλοδαπών που διαμένουν στην Ελλάδα έχουν αλβανική υπηκοότητα, το 8,3% βουλγαρική, το 5,1% ρουμανική και ακολουθεί με 3,8% η πακιστανική και με 3,0% η γεωργιανή.



## Νοικοκυριά

Το σύνολο των νοικοκυριών της Ελλάδας ανέρχεται σε 4.134.540, από τα οποία 1.061.547 είναι μονομελή, 1.218.466 είναι διμελή, 817.921 είναι τριμελή, 726.554 είναι τετραμελή, 209.569 είναι πενταμελή, 68.602 είναι εξαμελή, 20.273 είναι επταμελή, 7.511 είναι οκταμελή, 1.881 είναι εννεαμελή και 2.216 έχουν δέκα μέλη και άνω. Τα μονομελή και διμελή νοικοκυριά αποτελούν το 55,1% του συνόλου των νοικοκυριών.

Το μέσο μέγεθος νοικοκυριού στην Ελλάδα ανέρχεται σε 2,6 άτομα, με το μεγαλύτερο μέγεθος να εμφανίζεται στην Περιφερειακή Ενότητα Δυτικής Αττικής (3,0 άτομα) και το μικρότερο στις Περιφερειακές Ενότητες Κεντρικού Τομέα Αθηνών και Σάμου (2,2 άτομα).

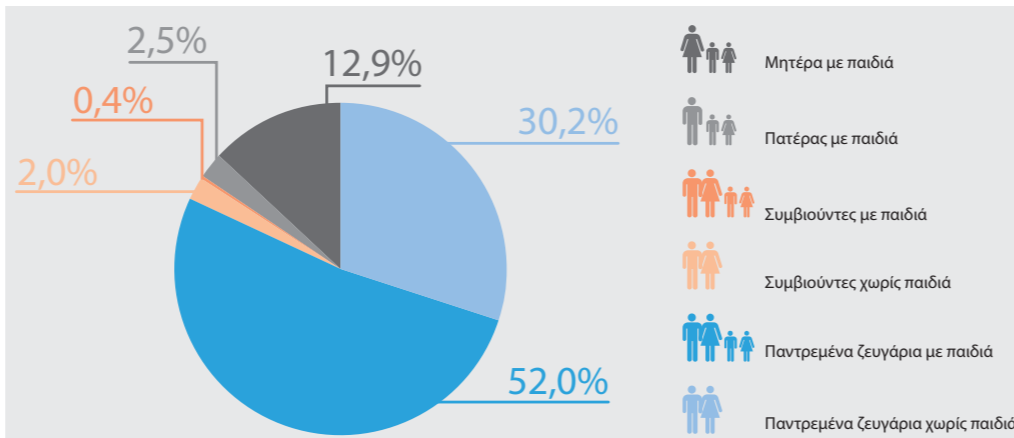
Ενδεικτικά ποσοστά μέσου μεγέθους νοικοκυριού σε άλλες χώρες της Ευρωπαϊκής Ένωσης έχουν ως εξής: Σλοβακία 2,9 άτομα, Πολωνία και Κύπρος 2,8 άτομα, Ισπανία και Πορτογαλία 2,6 άτομα, Ιταλία 2,4 άτομα, Ηνωμένο Βασίλειο 2,3 άτομα, Δανία, Σουηδία και Ολλανδία 2,2 άτομα και Γερμανία 2,1 άτομα.

## Πυρηνικές Οικογένειες

Οι πυρηνικές οικογένειες της Χώρας είναι 3.021.425, από τις οποίες 913.279 παντρεμένα ζευγάρια χωρίς παιδιά στο ίδιο νοικοκυριό, 1.570.422 παντρεμένα ζευγάρια με παιδιά στο ίδιο νοικοκυριό, 61.630 συμβιούντες χωρίς παιδιά στο ίδιο νοικοκυριό, 12.319 συμβιού-

ντες με παιδιά στο ίδιο νοικοκυριό, 74.438 μονογονεϊκές οικογένειες αποτελούμενες από πατέρα με παιδί/ιά στο ίδιο νοικοκυριό και 389.337 μονογονεϊκές οικογένειες αποτελούμενες από μητέρα με παιδί/ιά στο ίδιο νοικοκυριό.

## Πυρηνικές Οικογένειες, κατά τύπο



Αναλυτικότερα στοιχεία σχετικά με την ηλικία, το φύλο, την υπηκοότητα, καθώς και στοιχεία νοικοκυριών και πυρηνικών οικογενειών του Μόνιμου Πληθυσμού, σε επίπεδο Περιφέρειας, είναι διαθέσιμα στην ιστοσελίδα της ΕΛΣΤΑΤ, στην ηλεκτρονική διεύθυνση:

<http://www.statistics.gr/portal/page/portal/ESYE/PAGE-census2011tables>



ΕΛΛΗΝΙΚΗ ΣΤΑΤΙΣΤΙΚΗ ΑΡΧΗ (ΕΛΣΤΑΤ)


Πειραιώς 46 και Εποναίων, 185 10 Πειραιάς

Τηλεφωνικό Κέντρο: 213 1352000

[www.statistics.gr](http://www.statistics.gr)



# ΑΠΟΓΡΑΦΗ ΠΛΗΘΥΣΜΟΥ – ΚΑΤΟΙΚΙΩΝ 2011



Δημογραφικά και κοινωνικά χαρακτηριστικά του Μόνιμου Πληθυσμού της Χώρας



ΕΛΛΗΝΙΚΗ ΣΤΑΤΙΣΤΙΚΗ ΑΡΧΗ (ΕΛΣΤΑΤ)