

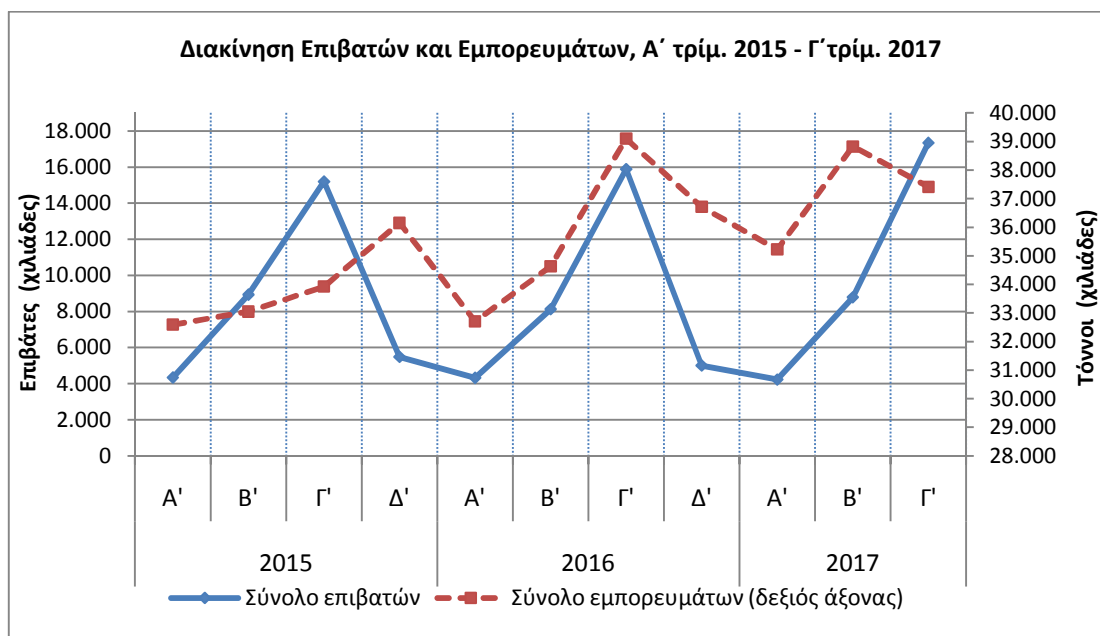


Δ Ε Λ Τ Ι Ο Τ Υ Π Ο Υ

ΔΙΑΚΙΝΗΣΗ ΕΠΙΒΑΤΩΝ, ΕΜΠΟΡΕΥΜΑΤΩΝ ΚΑΙ ΚΙΝΗΤΩΝ ΜΟΝΑΔΩΝ ΣΤΟΥΣ ΕΛΛΗΝΙΚΟΥΣ ΛΙΜΕΝΕΣ: Γ΄ ΤΡΙΜΗΝΟ 2017 (Προσωρινά στοιχεία)

Η Ελληνική Στατιστική Αρχή (ΕΛΣΤΑΤ) ανακοινώνει τα αποτελέσματα διακίνησης επιβατών, εμπορευμάτων και κινητών μονάδων στους Ελληνικούς λιμένες του Γ΄ τριμήνου 2017. Ειδικότερα:

- Η συνολική διακίνηση επιβατών στους Ελληνικούς λιμένες το Γ΄ τρίμηνο 2017 σε σύγκριση με το Γ΄ τρίμηνο του 2016 παρουσίασε αύξηση κατά 9,2%. Το αντίστοιχο διάστημα 2016-2015 παρατηρήθηκε αύξηση στη συνολική διακίνηση επιβατών κατά 4,5% (Πίνακας 1).
- Η συνολική διακίνηση εμπορευμάτων στους Ελληνικούς λιμένες το Γ΄ τρίμηνο 2017 σε σύγκριση με την διακίνηση του Γ΄ τριμήνου 2016 παρουσίασε μείωση κατά 4,3%. Το αντίστοιχο διάστημα 2016-2015 παρατηρήθηκε αύξηση στη συνολική διακίνηση εμπορευμάτων κατά 15,3% (Πίνακας 2).
- Η συνολική διακίνηση κινητών μονάδων (τροχοφόρων) στους Ελληνικούς λιμένες το Γ΄ τρίμηνο 2017 σε σύγκριση με το Γ΄ τρίμηνο του 2016 παρουσίασε αύξηση κατά 5,1%. Το αντίστοιχο διάστημα 2016-2015 σημειώθηκε επίσης αύξηση στη συνολική διακίνηση κινητών μονάδων κατά 7,9% (Πίνακας 3).



Πληροφορίες

Διεύθυνση Στατιστικών Τομέα Εμπορίου και Υπηρεσιών

Τμήμα Εμπορικής Ναυτιλίας

Παπανδρέου Κων/νος

Τηλ. : 213 135 2187

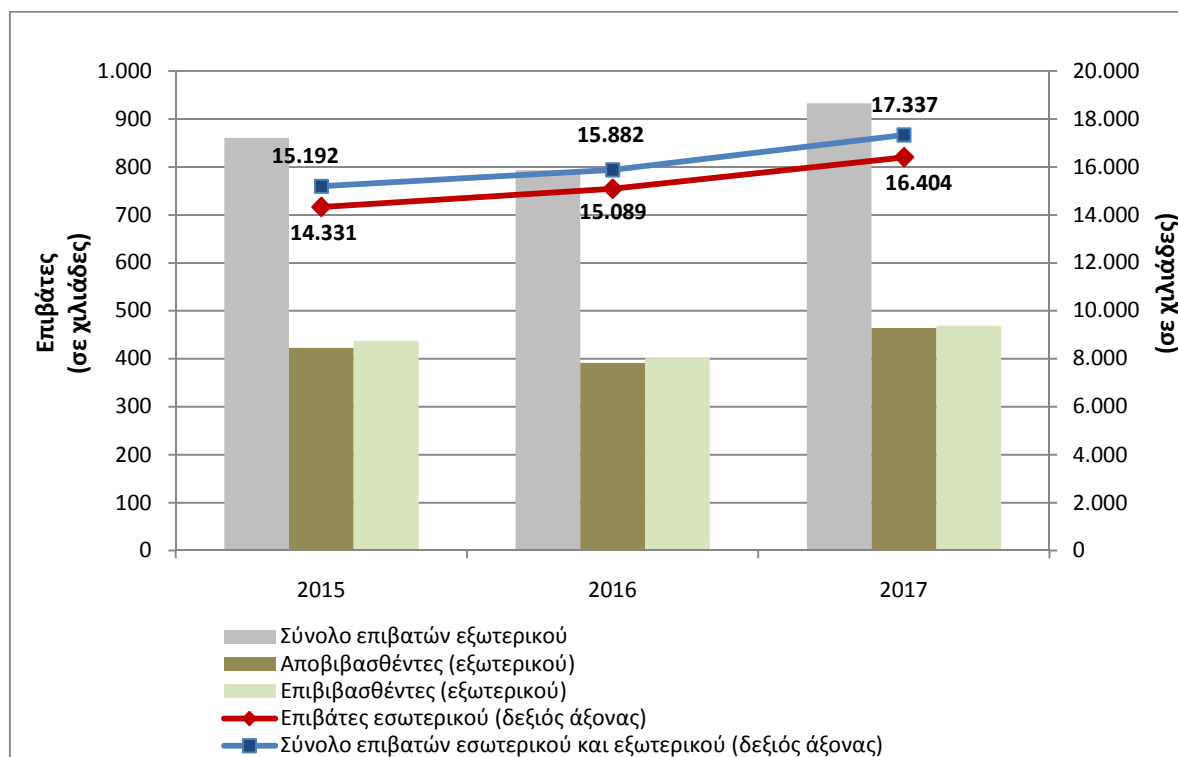
Fax : 213 135 2398

Email : k.papandreou@statistics.gr

Πίνακας 1. Διακίνηση επιβατών, εσωτερικού και εξωτερικού, στους Ελληνικούς λιμένες με επιβατηγά πλοία: Γ' τρίμηνο 2015 - 2017

Γ' τρίμηνο					
	2015	2016	Μεταβολή % 2016/2015	2017	Μεταβολή % 2017/2016
Επιβάτες εσωτερικού (αποβιβασθέντες / επιβιβασθέντες)	14.331.381	15.088.660	5,3%	16.404.404	8,7%
Επιβάτες εξωτερικού	860.432	793.155	-7,8%	932.885	17,6%
Αποβιβασθέντες	422.828	391.606	-7,4%	463.964	18,5%
Επιβιβασθέντες	437.604	401.549	-8,2%	468.921	16,8%
Σύνολο:	15.191.813	15.881.815	4,5%	17.337.289	9,2%

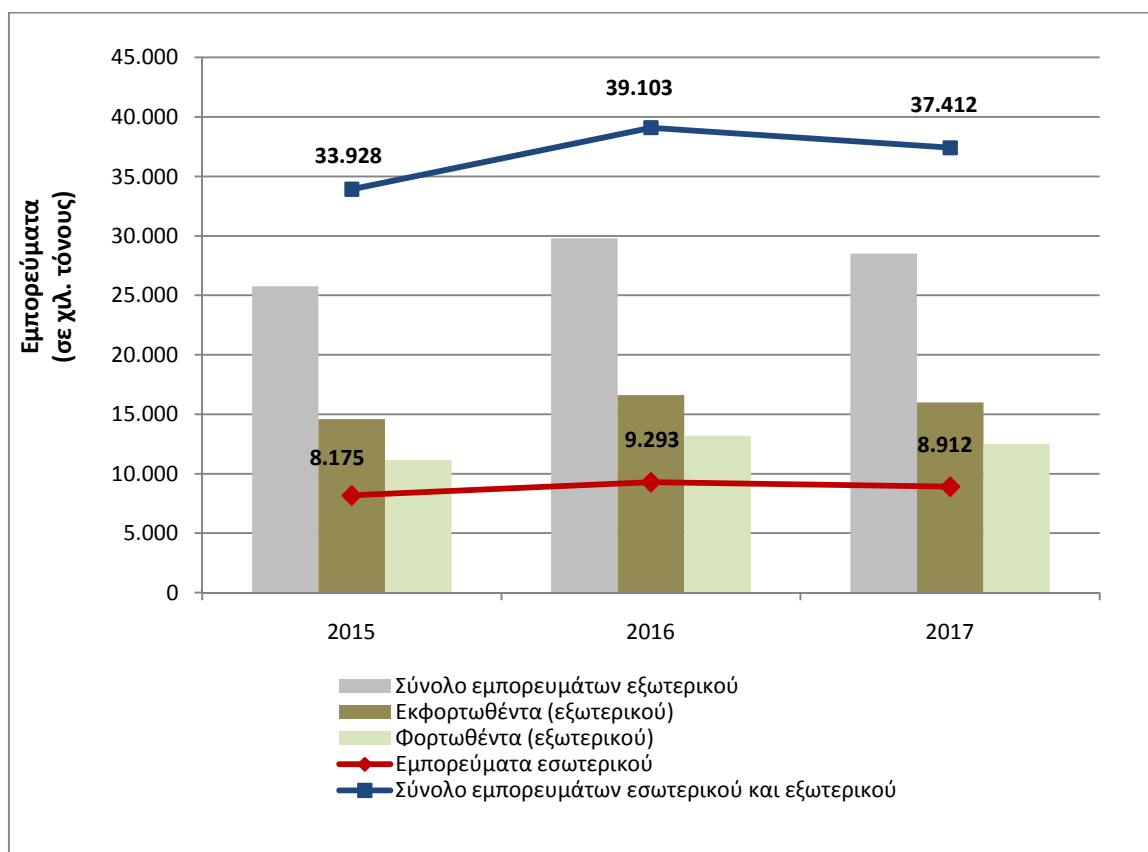
Γράφημα 1: Διακίνηση επιβατών, εσωτερικού και εξωτερικού, στους Ελληνικούς λιμένες με επιβατηγά πλοία: Γ' Τρίμηνο 2015 – 2017



Πίνακας 2. Διακίνηση εμπορευμάτων, εσωτερικού και εξωτερικού, στους Ελληνικούς λιμένες με εμπορικά πλοία: Γ' τρίμηνο 2015 - 2017

Γ' τρίμηνο					
(Σε τόνους)	2015	2016	Μεταβολή % 2016/2015	2017	Μεταβολή % 2017/2016
Εμπορεύματα εσωτερικού (εκφορτωθέντα / φορτωθέντα)	8.174.686	9.292.761	13,7%	8.911.912	-4,1%
Εμπορεύματα εξωτερικού	25.752.939	29.809.927	15,8%	28.499.863	-4,4%
Εκφορτωθέντα	14.601.843	16.608.093	13,7%	15.999.437	-3,7%
Φορτωθέντα	11.151.096	13.201.834	18,4%	12.500.426	-5,3%
Σύνολο:	33.927.625	39.102.688	15,3%	37.411.775	-4,3%

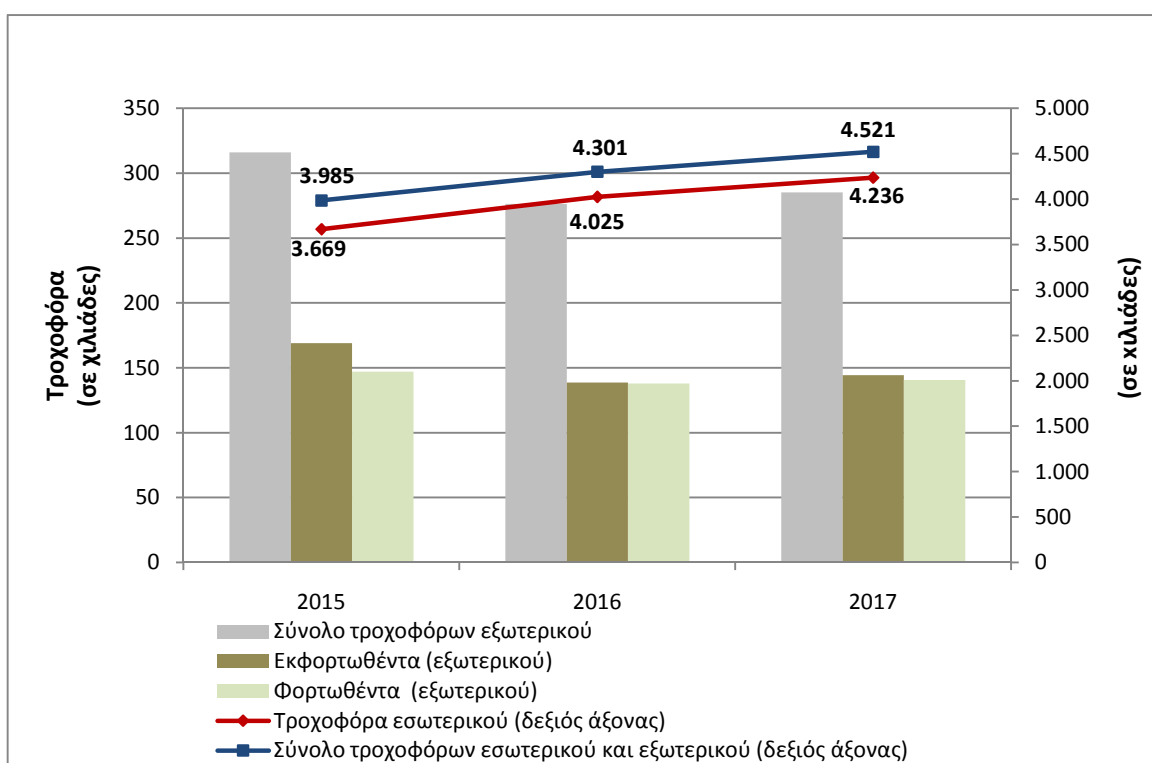
Γράφημα 2: Διακίνηση εμπορευμάτων, εσωτερικού και εξωτερικού, στους Ελληνικούς λιμένες με εμπορικά πλοία: Γ' τρίμηνο 2015 – 2017



Πίνακας 3. Διακίνηση τροχοφόρων, εσωτερικού και εξωτερικού, στους Ελληνικούς λιμένες με επιβατηγά – οχηματαγωγά πλοία: Γ' τρίμηνο 2015 - 2017

Γ' τρίμηνο					
	2015	2016	Μεταβολή % 2016/2015	2017	Μεταβολή % 2017/2016
Τροχοφόρα εσωτερικού (εκφορτωθέντα / φορτωθέντα)	3.668.739	4.024.870	9,7%	4.236.190	5,3%
Τροχοφόρα εξωτερικού	316.134	276.438	-12,6%	285.099	3,1%
Εκφορτωθέντα	169.131	138.630	-18,0%	144.407	4,2%
Φορτωθέντα	147.003	137.808	-6,3%	140.692	2,1%
Σύνολο:	3.984.873	4.301.308	7,9%	4.521.289	5,1%

Γράφημα 3: Διακίνηση τροχοφόρων, εσωτερικού και εξωτερικού, στους Ελληνικούς λιμένες με επιβατηγά – οχηματαγωγά πλοία: Γ' τρίμηνο 2015 – 2017



ΕΠΕΞΗΓΗΜΑΤΙΚΕΣ ΣΗΜΕΙΩΣΕΙΣ

Έρευνα διακίνησης επιβατών, εμπορευμάτων και κινητών μονάδων στους Ελληνικούς λιμένες	<p>Η έρευνα διακίνησης επιβατών, εμπορευμάτων και κινητών μονάδων στους Ελληνικούς λιμένες διενεργείται σε μηνιαία βάση από το 1960 και παράγει τριμηνιαία και ετήσια αποτελέσματα. Η έρευνα διεξάγεται σύμφωνα με την οδηγία 2009/42 της Ε.Ε., η οποία προβλέπει την εναρμόνιση των στατιστικών καταγραφών θαλάσσιων μεταφορών επιβατών, εμπορευμάτων και κινητών μονάδων στα κράτη – μέλη της Ευρωπαϊκής Ένωσης.</p> <p>Σκοπός της έρευνας είναι η συλλογή στατιστικών στοιχείων σχετικά με τις θαλάσσιες μεταφορές και η διάθεση των στοιχείων αυτών στους ενδιαφερόμενους χρήστες.</p>
Νομικό πλαίσιο	<p>Η παρούσα έρευνα είναι πλήρως εναρμονισμένη με την Ευρωπαϊκή νομοθεσία. Κύρια νομοθετική πράξη, είναι η οδηγία 2009/42/ΕΚ/6-5-2009.</p>
Περίοδος Αναφοράς	<p>Τα στοιχεία αναφέρονται στο Γ΄ τρίμηνο του 2017.</p>
Κάλυψη	<p>Στο πεδίο της έρευνας, εμπίπτουν όλα τα εμπορικά πλοία καθαρής χωρητικότητας 10 ΚΚΧ και άνω, τα οποία εκτελούν θαλάσσιες μεταφορές επιβατών, εμπορευμάτων και κινητών μονάδων μεταξύ λιμένων εσωτερικού και λιμένων εσωτερικού – εξωτερικού, για εμπορικούς σκοπούς. Κατά συνέπεια τα πλοία που δεν δραστηριοποιούνται στις θαλάσσιες μεταφορές όπως τα αλιευτικά πλοία, τα ερευνητικά πλοία, οι βυθοκόροι, τα πολεμικά πλοία κλπ. δεν εμπίπτουν στην έρευνα.</p>
Ορισμοί	<p>Επιβάτες Εσωτερικού: Αφορούν στην κίνηση επιβατών μεταξύ Ελληνικών λιμένων Επιβάτες Εξωτερικού: Αφορούν στην κίνηση επιβατών σε Ελληνικούς λιμένες με επιβίβαση από ή αποβίβαση σε λιμένα του εξωτερικού</p>
Μεθοδολογία	<p>Η έρευνα διενεργείται απογραφικά σε όλα τα πλοία που πληρούν τις απαραίτητες προϋποθέσεις, με τη χρήση ειδικών ερωτηματολογίων τα οποία συμπληρώνονται από τους ακόλουθους φορείς οι οποίοι έχουν άμεση σχέση με το αντικείμενο της έρευνας:</p> <p>α) Οι Λιμενικές Αρχές Εσωτερικού, οι οποίες έχουν την ευθύνη για τη συμπλήρωση των ερωτηματολογίων της εμπορευματικής κίνησης σε συνεργασία με τους ναυτικούς πράκτορες των πλοίων.</p> <p>β) Οι ναυτιλιακές επιχειρήσεις και οι οικονομικοί αξιωματικοί των πλοίων που έχουν την υποχρέωση για τη συμπλήρωση των ερωτηματολογίων της επιβατικής κίνησης.</p> <p>γ) Οι Οργανισμοί Λιμένων Πειραιά (ΟΛΠ) και Θεσσαλονίκης (ΟΛΘ), οι οποίοι λόγω του μεγάλου όγκου των στοιχείων εμπορευματικής κίνησης που συγκεντρώνουν, αποστέλλουν τα στοιχεία αυτά στην ΕΛΣΤΑΤ μέσω ειδικού μηχανογραφικού προγράμματος.</p> <p>Στα ανωτέρω στοιχεία, αφού συγκεντρωθούν στην ΕΛΣΤΑΤ, γίνεται έλεγχος κωδικογράφηση, μηχανογραφική επεξεργασία, και πινακοποίηση των στοιχείων.</p> <p>Τονίζεται ότι για τη διενέργεια της έρευνας χρησιμοποιούνται διεθνείς ορισμοί και ταξινομήσεις των μεταβλητών της έρευνας, που αναφέρονται λεπτομερώς στο μεθοδολογικό εγχειρίδιο της Eurostat «Reference Manual on Maritime Transport Statistics, Version 3.0 July 2016».</p>
Παραπομπές	<p>Περισσότερες πληροφορίες (πίνακες, γραφήματα) σχετικά με την έρευνα διακίνησης επιβατών, εμπορευμάτων και κινητών μονάδων στους Ελληνικούς λιμένες, με εμπορικά πλοία, μπορούν να αναζητηθούν στην ιστοσελίδα της ΕΛ.ΣΤΑΤ. (www.statistics.gr) στο σύνδεσμο <<Βιομηχανία, Εμπόριο, Υπηρεσίες, Μεταφορές > Μεταφορές > Ναυτιλία > Επιβατική και Εμπορευματική Κίνηση στη Ναυτιλία (αρ. επιβατών / οχημάτων, εμπορεύματα) >>.</p>