



## ΔΕΛΤΙΟ ΤΥΠΟΥ

### Έρευνα Πράξεων Υιοθεσίας έτους 2019

Η Ελληνική Στατιστική Αρχή (ΕΛΣΤΑΤ) ανακοινώνει τα στοιχεία της Έρευνας των Πράξεων Υιοθεσίας έτους αναφοράς 2019.

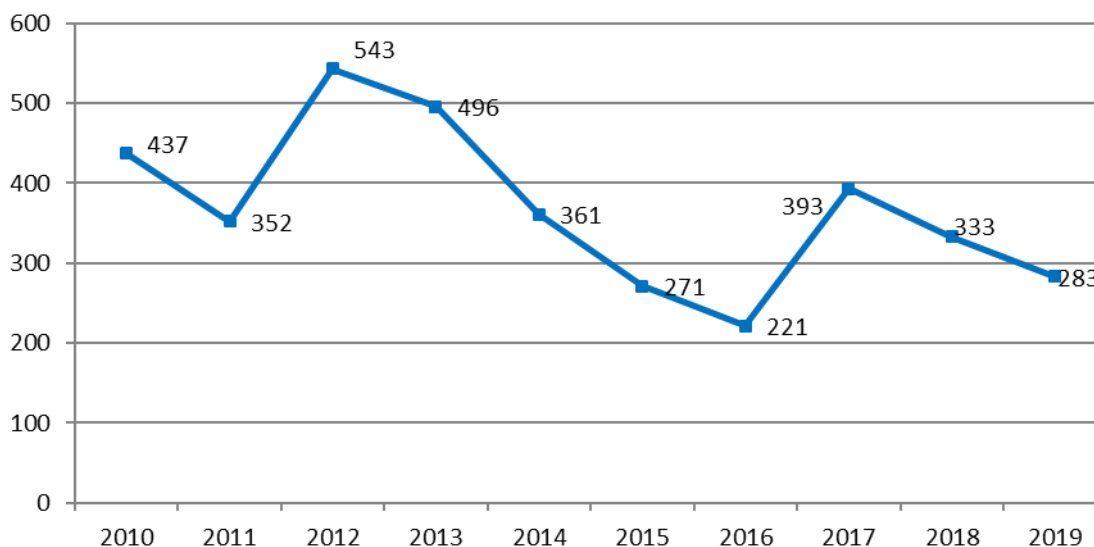
Σύμφωνα με τα στοιχεία της έρευνας οι πράξεις υιοθεσίας του έτους 2019 ανήλθαν σε 283 έναντι 333 το 2018, παρουσιάζοντας μείωση κατά 15,0% (Πίνακας 1).

#### Πίνακας 1. Γεωγραφική κατανομή πράξεων υιοθεσίας (NUTS 1) και υιοθεσίες της Διεθνούς Κοινωνικής Υπηρεσίας, 2018-2019

Μεγάλη γεωγραφική περιοχή	2018	2019	Μεταβολή(%) 2019/2018
Αττική	131	153	16,8
Νησιά Αιγαίου, Κρήτη	29	15	-48,3
Βόρεια Ελλάδα	105	78	-25,7
Κεντρική Ελλάδα	38	29	-23,7
<b>Σύνολο</b>	<b>303</b>	<b>275</b>	<b>-9,2</b>
Υιοθεσίες μέσω της Διεθνούς Κοινωνικής Υπηρεσίας*	30	8	-73,3
<b>Γενικό σύνολο</b>	<b>333</b>	<b>283</b>	<b>-15,0</b>

\* Πρόκειται για τις διακρατικές τεκνοθεσίες που υπάγονται στη σχετική σύμβαση της Χάγης.

#### Γράφημα 1. Πράξεις υιοθεσίας κατά τα έτη 2010 έως 2019



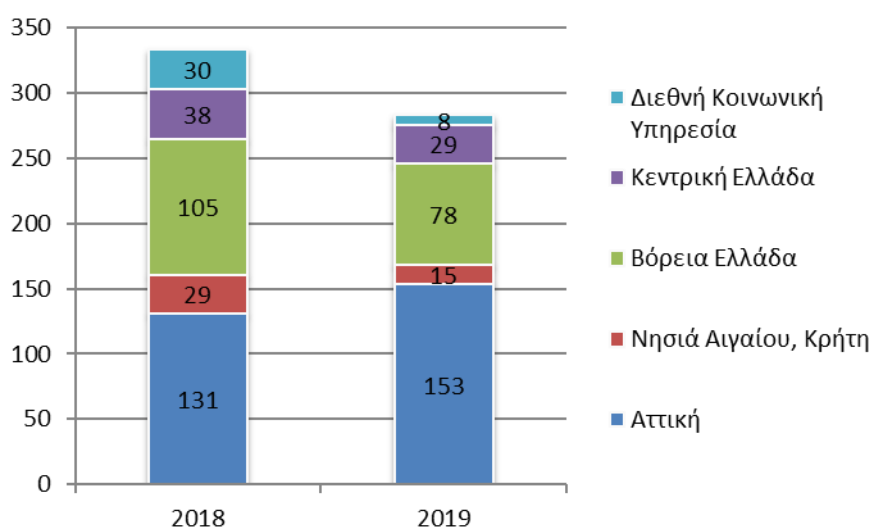
#### Πληροφορίες για μεθοδολογικά θέματα:

Διεύθυνση Τομεακών Στατιστικών  
Τμήμα Στατιστικών Υγείας και Κοινωνικής Προστασίας  
Αποστολού Παρασκευή, Γιασαφάκης Κώστας.  
Τηλ.: 213 135 2762, 2136  
Fax : 213 135 2736  
e-mail: [sectoral@statistics.gr](mailto:sectoral@statistics.gr)

#### Πληροφορίες για παροχή δεδομένων:

Τηλ. 213 135 2022, 2310, 2308  
e-mail: [data.dissem@statistics.gr](mailto:data.dissem@statistics.gr)

**Γράφημα 2. Γεωγραφική κατανομή πράξεων υιοθεσίας (NUTS 1) και υιοθεσίες της Διεθνούς Κοινωνικής Υπηρεσίας, 2018-2019**

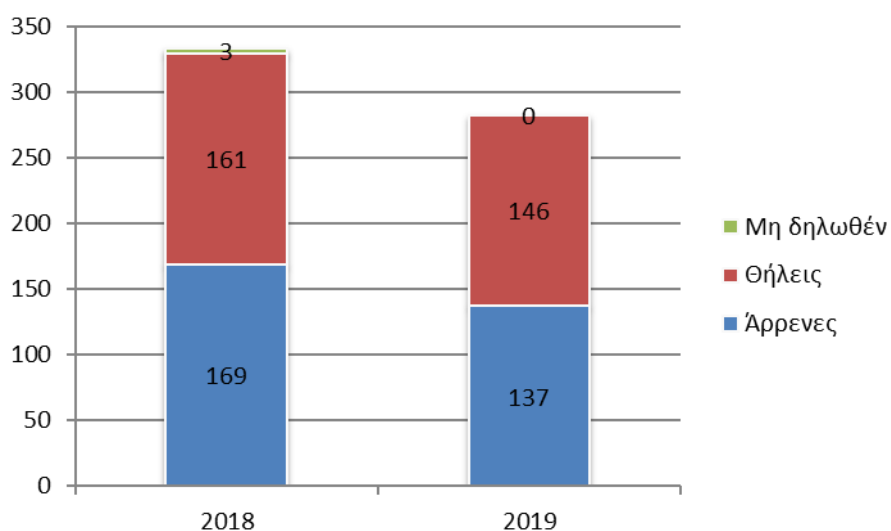


Σύμφωνα με τα στοιχεία της έρευνας το 2019 οι υιοθεσίες θηλέων ανήλθαν σε 146 και οι υιοθεσίες αρρένων ανήλθαν σε 137 παρουσιάζοντας μείωση κατά 9,3% και 18,9%, αντίστοιχα, σε σχέση με το 2018 (Πίνακας 2, Γράφημα 3).

**Πίνακας 2. Πράξεις υιοθεσίας κατά φύλο υιοθετηθέντων, 2018-2019**

Φύλο υιοθετηθέντων	2018	2019	Μεταβολή (%) 2019/2018
Άρρενες	169	137	-18,9
Θήλειες	161	146	-9,3
Μη δηλωθέν	3	0	-100,0
<b>Σύνολο</b>	<b>333</b>	<b>283</b>	<b>-15,0</b>

**Γράφημα 3. Πράξεις υιοθεσίας κατά φύλο υιοθετηθέντων, 2018-2019**

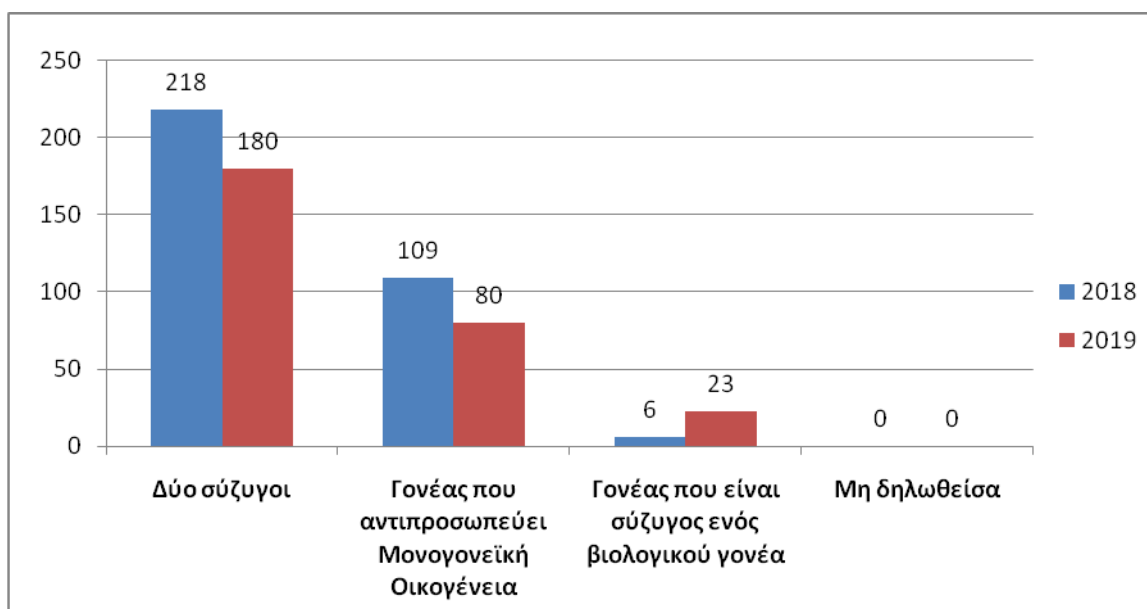


Οι θετοί γονείς, κατά κύριο λόγο, είναι δύο σύζυγοι (Πίνακας 3, Γράφημα 4). Στην κατηγορία αυτή παρουσιάστηκε μείωση κατά 17,4% στις πράξεις υιοθεσίας σε σχέση με το 2018. Μεγάλη αύξηση παρατηρήθηκε στις υιοθεσίες από θετούς γονείς που είναι σύζυγοι του ενός βιολογικού γονέα (283,3%).

**Πίνακας 3. Πράξεις υιοθεσίας κατά κατηγορία θετών γονέων, 2018-2019**

Κατηγορία θετών γονέων	2018	2019	Μεταβολή (%) 2019/2018
Θετοί γονείς που είναι σύζυγοι	218	180	-17,4
Θετός γονέας που αντιπροσωπεύει μονογονεϊκή οικογένεια <i>Εκ των οποίων</i>	<b>109</b>	<b>80</b>	<b>-26,6</b>
Θετός γονέας μόνο πατέρα	56	45	-19,6
Θετός γονέας μόνο μητέρα	53	35	-34,0
Θετός γονέας που είναι σύζυγος του ενός βιολογικού γονέα	6	23	283,3
Μη δηλωθείσα	0	0	0
<b>Σύνολο</b>	<b>333</b>	<b>283</b>	<b>-15,0</b>

**Γράφημα 4. Πράξεις υιοθεσίας κατά κατηγορία θετών γονέων, 2018-2019**

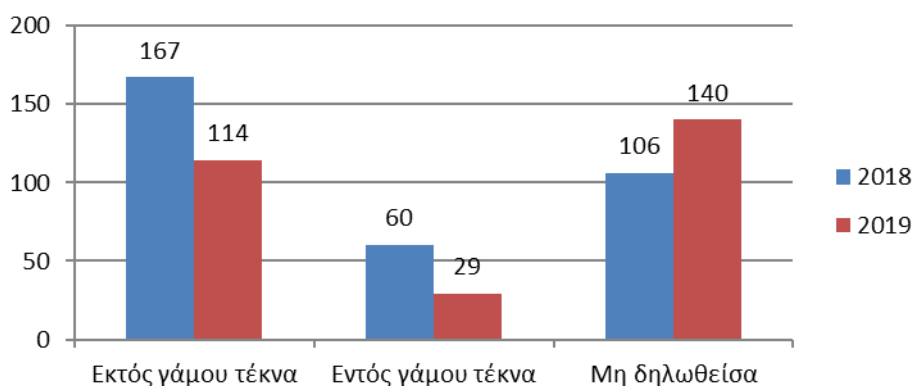


Όσον αφορά στη νομική κατάσταση των βιολογικών γονέων των υιοθετηθέντων τέκνων, τη μεγαλύτερη κατηγορία αποτελούν τα τέκνα που γεννήθηκαν εκτός γάμου (Πίνακας 4, Γράφημα 5). Από τη σύγκριση των εν λόγω στοιχείων μεταξύ των ετών 2018 και 2019 παρατηρήθηκε σημαντική μείωση των πράξεων υιοθεσίας κατά 51,7% στην κατηγορία των τέκνων που γεννήθηκαν εντός γάμου.

**Πίνακας 4. Πράξεις υιοθεσίας κατά νομική κατάσταση των βιολογικών γονέων των υιοθετηθέντων τέκνων, 2018-2019**

Νομική κατάσταση	2018	2019	Μεταβολή (%) 2019/2018
Εκτός γάμου τέκνα	167	114	-31,7
Εντός γάμου τέκνα	60	29	-51,7
Μη δηλωθείσα	106	140	32,1
<b>Σύνολο</b>	<b>333</b>	<b>283</b>	<b>-15,0</b>

**Γράφημα 5. Πράξεις υιοθεσίας κατά νομική κατάσταση των βιολογικών γονέων των υιοθετηθέντων τέκνων, 2018-2019**

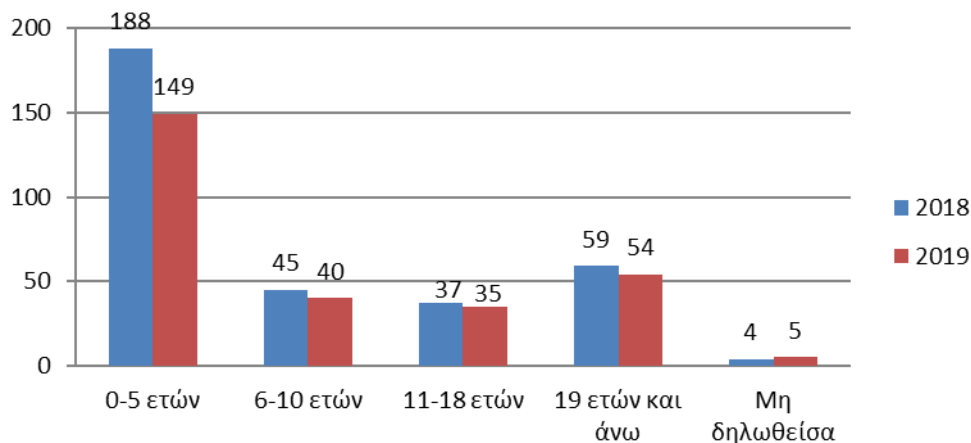


Όσον αφορά στην ηλικία των υιοθετηθέντων, για το έτος 2019 η πλειονότητα (52,7%) των πράξεων υιοθεσίας αφορούσε σε τέκνα της ηλικιακής ομάδας 0-5 ετών (Πίνακας 5, Γράφημα 6). Παρατηρήθηκε μείωση στον αριθμό των πράξεων υιοθεσίας σε όλες τις ηλικιακές ομάδες των υιοθετηθέντων.

**Πίνακας 5. Πράξεις υιοθεσίας κατά ηλικιακή ομάδα υιοθετηθέντων, 2018-2019**

Ηλικία υιοθετηθέντων	2018	2019	Μεταβολή (%) 2019/2018
0-5 ετών	188	149	-20,7
6-10 ετών	45	40	-11,1
11-18 ετών	37	35	-5,4
≥19 ετών	59	54	-8,5
Μη δηλωθείσα	4	5	25,0
<b>Σύνολο</b>	<b>333</b>	<b>283</b>	<b>-15,0</b>

**Γράφημα 6. Πράξεις υιοθεσίας κατά ηλικιακή ομάδα υιοθετηθέντων, 2018-2019**



## ΕΠΕΞΗΓΗΜΑΤΙΚΕΣ ΣΗΜΕΙΩΣΕΙΣ

**Έρευνα Πράξεων Υιοθεσίας** Ο αριθμός των πράξεων υιοθεσίας προκύπτει από τις δικαστικές αποφάσεις που καταγράφονται στη Χώρα στη διάρκεια ενός ημερολογιακού έτους, κατά Γεωγραφική περιοχή, φύλο, ηλικιακή ομάδα, κατηγορία υιοθετούντων και νομικό καθεστώς υιοθετηθέντων.

**Περίοδος Αναφοράς** Τα αποτελέσματα της έρευνας αναφέρονται στην περίοδο Ιανουάριος - Δεκέμβριος 2019.

**Κάλυψη** Το σύνολο της Χώρας.

Οι Μεγάλες γεωγραφικές περιοχές του Πίνακα 1 έχουν την εξής ομαδοποίηση:

- Αττική
- Τα Νησιά Αιγαίου και η Κρήτη περιλαμβάνουν τα νησιά του Βόρειου Αιγαίου, του Νότιου Αιγαίου και την Κρήτη.
- Η Βόρεια Ελλάδα περιλαμβάνει την Ανατολική Μακεδονία και Θράκη, την Κεντρική Μακεδονία, τη Δυτική Μακεδονία και την Ήπειρο.
- Η Κεντρική Ελλάδα περιλαμβάνει την Θεσσαλία, τη Δυτική Ελλάδα, τη Στερεά Ελλάδα, την Πελοπόννησο και τα Ιόνια νησιά.

### Χάρτης των 4 γεωγραφικών περιοχών (NUTS 1) της Ελλάδας



**Μεθοδολογία** Η έρευνα διεξάγεται απογραφικά και τα δεδομένα προέρχονται από το Εθνικό Μητρώο Υιοθεσιών του Εθνικού Κέντρου Κοινωνικής Αλληλεγγύης (Ε.Κ.Κ.Α.). Στην κατηγορία «Μη δηλωθέν/Μη δηλωθείσα» περιλαμβάνονται οι υιοθεσίες για τις οποίες παρουσιάζονται μεν οι βασικές πληροφορίες αλλά απουσιάζει η πληροφορία από τη συγκεκριμένη παράμετρο όπου αναφέρεται.

**Παραπομπές** Περισσότερες πληροφορίες σχετικά με την έρευνα των Υιοθεσιών μπορούν να αναζητηθούν στην ιστοσελίδα της ΕΛΣΤΑΤ στο σύνδεσμο <http://www.statistics.gr/el/statistics/-/publication/SHE33/->