



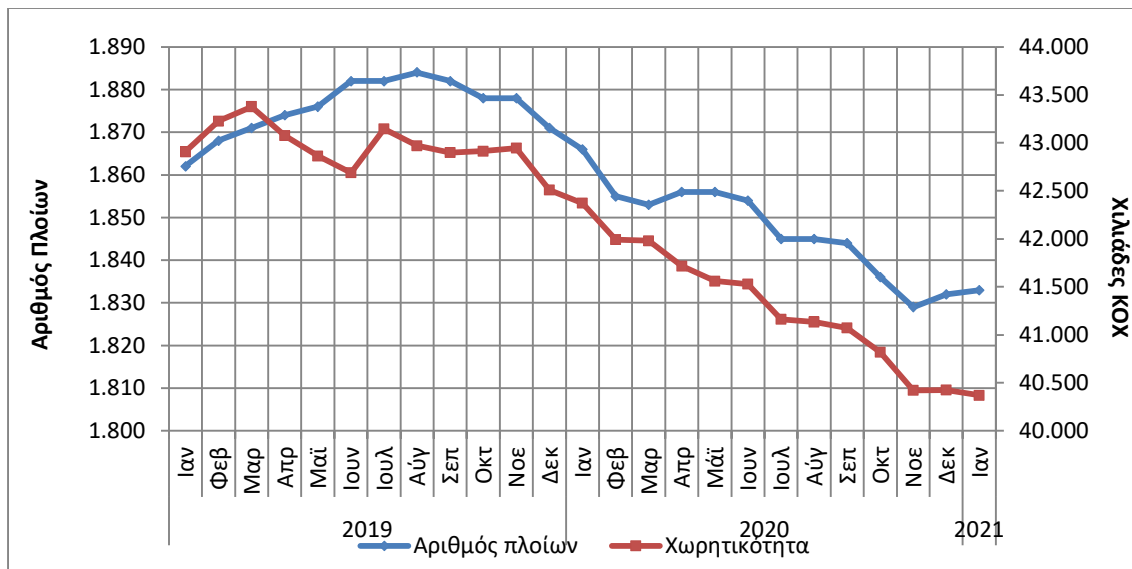
ΔΕΛΤΙΟ ΤΥΠΟΥ

ΔΥΝΑΜΗ ΕΛΛΗΝΙΚΟΥ ΕΜΠΟΡΙΚΟΥ ΣΤΟΛΟΥ: Ιανουάριος 2021 (Προσωρινά στοιχεία)

Η Ελληνική Στατιστική Αρχή (ΕΛΣΤΑΤ) ανακοινώνει τη Δύναμη του Ελληνικού Εμπορικού Στόλου (πλοία 100 Κ.Ο.Χ.¹ και άνω) για τον μήνα Ιανουάριο 2021. Ειδικότερα:

- Η Δύναμη του Ελληνικού Εμπορικού Στόλου τον μήνα Ιανουάριο 2021, σε σύγκριση με την αντίστοιχη Δύναμη του Ιανουαρίου 2020, παρουσίασε μείωση κατά 1,8%, ενώ αύξηση κατά 0,2% σημειώθηκε κατά την αντίστοιχη σύγκριση του έτους 2020 προς το 2019 (Πίνακας 1).
- Η Ολική Χωρητικότητα του Ελληνικού Εμπορικού Στόλου, από πλοία 100 ΚΟΧ και άνω, παρουσίασε μείωση κατά 4,7% τον μήνα Ιανουάριο 2021 σε σύγκριση με την αντίστοιχη χωρητικότητα του Ιανουαρίου 2020. Μείωση κατά 1,3% σημειώθηκε κατά την αντίστοιχη σύγκριση του έτους 2020 προς το 2019 (Πίνακας 1).

Γράφημα 1: Δύναμη και Ολική Χωρητικότητα των ελληνικών εμπορικών πλοίων 100 ΚΟΧ και άνω, σε μηνιαία βάση, Ιανουάριος 2019 – Ιανουάριος 2021



Πληροφορίες για μεθοδολογικά θέματα:

Διεύθυνση Τομεακών Στατιστικών
Τμήμα Στατιστικών Μεταφορών
Π. Τζώρτζη, Φ. Γεωργακοπούλου
Τηλ. : 213 135 2187, 213 135 3090
Fax : 213 135 2757

E-mail: p.tzortzi@statistics.gr

f.georgakopoulou@statistics.gr

Πληροφορίες για παροχή δεδομένων:

Τηλ. : 213 135 2022

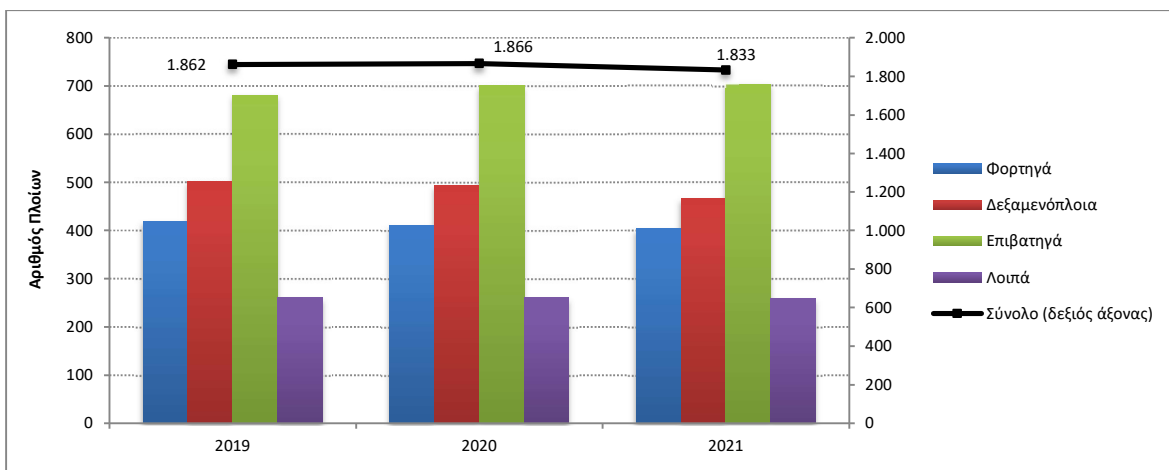
e-mail: data.dissem@statistics.gr

¹ Κ.Ο.Χ.: Κόροι Ολικής Χωρητικότητας

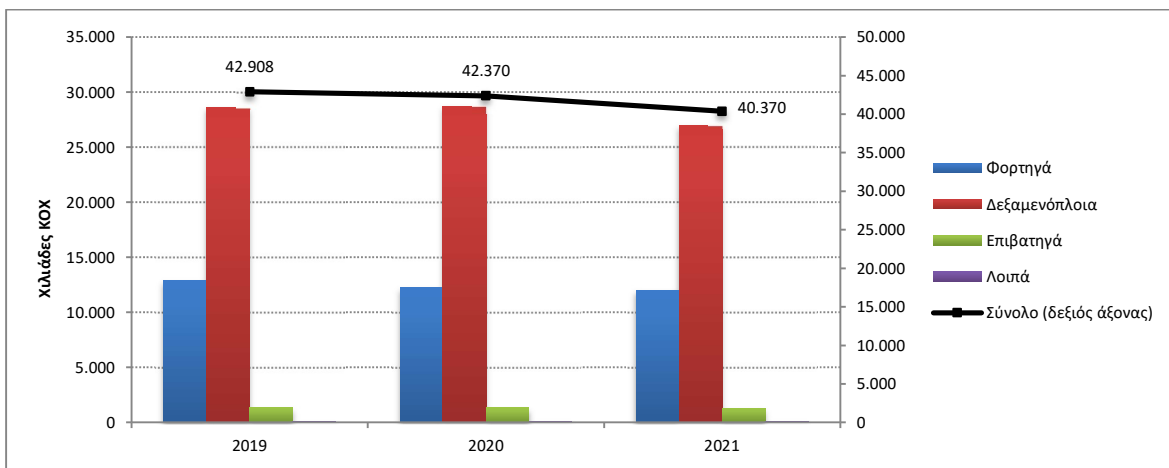
Πίνακας 1. Δύναμη και χωρητικότητα των ελληνικών εμπορικών πλοίων 100 ΚΟΧ και άνω, κατά κατηγορίες πλοίων, Ιανουάριος 2019 – 2021

Ιανουάριος										
Κατηγορίες Πλοίων	2019		2020		Μεταβολή % 2020/2019		2021		Μεταβολή % 2021/2020	
	Αριθμός Πλοίων	Χωρ/τητα ΚΟΧ	Αριθμός Πλοίων	Χωρ/τητα ΚΟΧ	Αριθμός Πλοίων	ΚΟΧ	Αριθμός Πλοίων	Χωρ/τητα ΚΟΧ	Αριθμός Πλοίων	ΚΟΧ
Σύνολο:	1.862	42.907.555	1.866	42.370.327	0,2	-1,3	1.833	40.369.816	-1,8	-4,7
Φορτηγά	419	12.898.118	411	12.222.522	-1,9	-5,2	404	12.021.133	-1,7	-1,6
Δεξαμενόπλοια	502	28.581.771	494	28.728.878	-1,6	0,5	466	26.959.966	-5,7	-6,2
Επιβατηγά	681	1.335.481	701	1.329.821	2,9	-0,4	704	1.293.780	0,4	-2,7
Λοιπά	260	92.185	260	89.106	0,0	-3,3	259	94.937	-0,4	6,5

Γράφημα 2α: Δύναμη των ελληνικών εμπορικών πλοίων 100 ΚΟΧ και άνω, κατά κατηγορίες πλοίων, Ιανουάριος 2019 – 2021



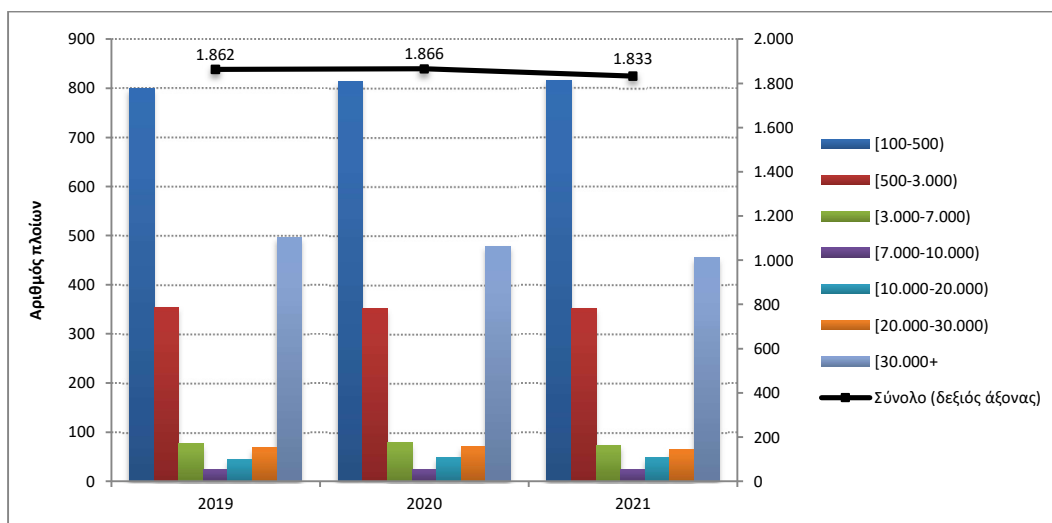
Γράφημα 2β: Χωρητικότητα των ελληνικών εμπορικών πλοίων 100 ΚΟΧ και άνω, κατά κατηγορίες πλοίων, Ιανουάριος 2019 – 2021



Πίνακας 2. Κατανομή των ελληνικών εμπορικών πλοίων 100 ΚΟΧ και άνω, κατά κλιμάκια ολικής χωρητικότητας, Ιανουάριος 2019 – 2021

Ιανουάριος										
Κλιμάκια Ολικής Χωρητικότητας	2019		2020		Μεταβολή 2020/2019		2021		Μεταβολή 2021/2020	
	Αριθμός Πλοίων	Χωρ/τητα ΚΟΧ	Αριθμός Πλοίων	Χωρ/τητα ΚΟΧ	Αριθμός Πλοίων	ΚΟΧ	Αριθμός Πλοίων	Χωρ/τητα ΚΟΧ	Αριθμός Πλοίων	ΚΟΧ
Σύνολο:	1.862	42.907.555	1.866	42.370.327	0,2	-1,3	1.833	40.369.816	-1,8	-4,7
[100-500)	799	199.737	813	201.989	1,8	1,1	816	203.259	0,4	0,6
[500-3.000)	354	438.842	351	433.166	-0,8	-1,3	352	437.163	0,3	0,9
[3.000-7.000)	76	339.215	78	347.885	2,6	2,6	74	333.588	-5,1	-4,1
[7.000-10.000)	24	204.176	25	213.640	4,2	4,6	24	204.176	-4,0	-4,4
[10.000-20.000)	45	664.060	49	717.534	8,9	8,1	48	701.143	-2,0	-2,3
[20.000-30.000)	68	1.793.961	71	1.872.969	4,4	4,4	64	1.686.409	-9,9	-10,0
[30.000+)	496	39.267.564	479	38.583.144	-3,4	-1,7	455	36.804.078	-5,0	-4,6

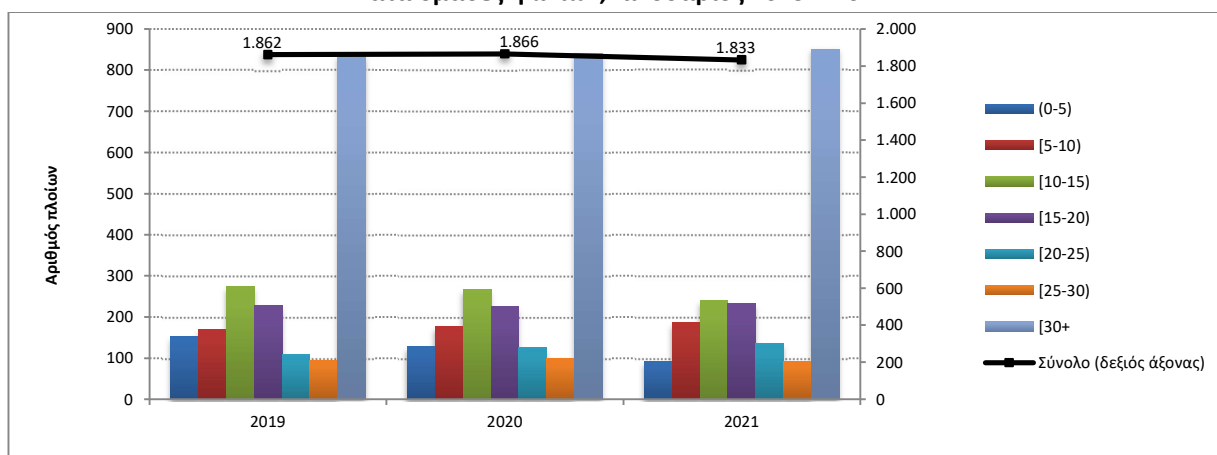
Γράφημα 3: Κατανομή των ελληνικών εμπορικών πλοίων 100 ΚΟΧ και άνω, κατά κλιμάκια ολικής χωρητικότητας, Ιανουάριος 2019 – 2021



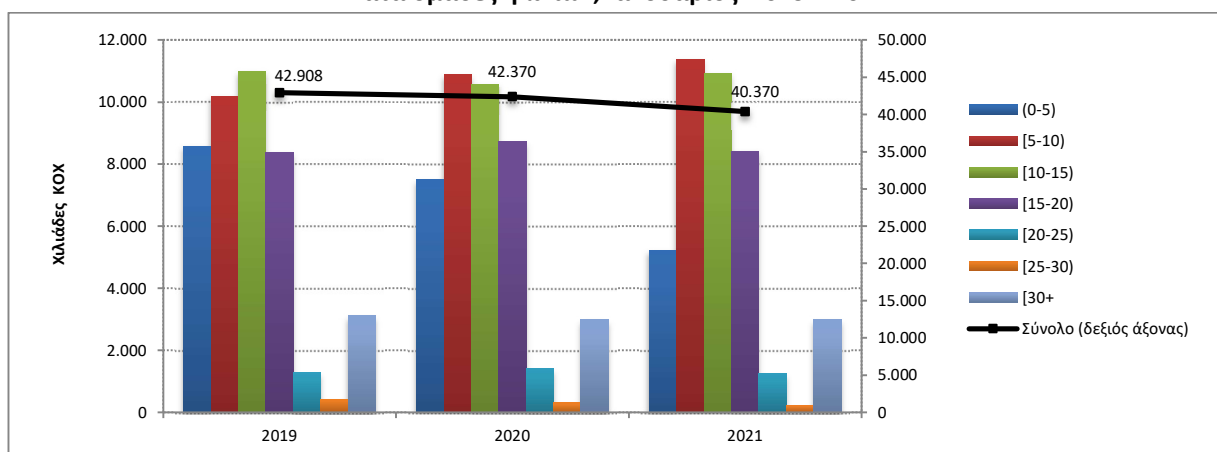
Πίνακας 3. Κατανομή των ελληνικών εμπορικών πλοίων 100 ΚΟΧ και άνω, κατά ομάδες ηλικιών, Ιανουάριος 2019 – 2021

Ιανουάριος										
Ομάδες Ηλικιών	2019		2020		Μεταβολή 2020/2019		2021		Μεταβολή 2021/2020	
	Αριθμός Πλοίων	Χωρ/τητα ΚΟΧ	Αριθμός Πλοίων	Χωρ/τητα ΚΟΧ	Αριθμός Πλοίων	ΚΟΧ	Αριθμός Πλοίων	Χωρ/τητα ΚΟΧ	Αριθμός Πλοίων	ΚΟΧ
Σύνολο:	1.862	42.907.555	1.866	42.370.327	0,2	-1,3	1.833	40.369.816	-1,8	-4,7
(0-5)	153	8.576.700	129	7.497.572	-15,7	-12,6	93	5.222.262	-27,9	-30,3
[5-10)	169	10.173.627	177	10.889.008	4,7	7,0	186	11.360.150	5,1	4,3
[10-15)	274	10.968.236	267	10.574.637	-2,6	-3,6	241	10.913.278	-9,7	3,2
[15-20)	229	8.369.219	225	8.712.897	-1,7	4,1	233	8.416.285	3,6	-3,4
[20-25)	108	1.282.917	127	1.404.952	17,6	9,5	136	1.243.708	7,1	-11,5
[25-30)	94	422.369	100	307.745	6,4	-27,1	93	224.196	-7,0	-27,1
[30+)	835	3.114.487	841	2.983.516	0,7	-4,2	851	2.989.937	1,2	0,2

Γράφημα 4α: Κατανομή των ελληνικών εμπορικών πλοίων 100 ΚΟΧ και άνω, κατά ομάδες ηλικιών, Ιανουάριος 2019 – 2021



Γράφημα 4β: Κατανομή χωρητικότητας των ελληνικών εμπορικών πλοίων 100 ΚΟΧ και άνω, κατά ομάδες ηλικιών, Ιανουάριος 2019 – 2021



ΕΠΕΞΗΓΗΜΑΤΙΚΕΣ ΣΗΜΕΙΩΣΕΙΣ

Έρευνα Δύναμης Ελληνικού Εμπορικού Στόλου	Η έρευνα διενεργείται κάθε μήνα από το 1964 μέχρι σήμερα χωρίς να έχουν υπάρξει ουσιαστικές αλλαγές ως προς τον τρόπο διεξαγωγής της. Σκοπός της έρευνας είναι η πλήρης καταγραφή στατιστικών στοιχείων σχετικά με τον αριθμό και τα βασικά χαρακτηριστικά των ελληνικών εμπορικών πλοίων, έτσι ώστε να υπάρχει πλήρης εικόνα της διαχρονικής εξέλιξης της δύναμης του ελληνικού εμπορικού στόλου.
Νομικό πλαίσιο	Η έρευνα διενεργείται σύμφωνα με την κοινή υπουργική απόφαση αριθ. 6792/Γ-81/11-4-97 των υπουργών Εθνικής Οικονομίας και Οικονομικών και Εμπορικής Ναυτιλίας.
Περίοδος Αναφοράς	Τα αποτελέσματα της έρευνας αναφέρονται <u>στο τέλος Ιανουαρίου 2021</u> .
Κάλυψη	Στην έρευνα περιλαμβάνονται όλες οι Λιμενικές Αρχές εσωτερικού και οι Ελληνικές Προξενικές Λιμενικές Αρχές της αλλοδαπής που τηρούν νηολόγια, οι οποίες αποστέλλουν κάθε μήνα στην Ελληνική Στατιστική Αρχή (ΕΛ.ΣΤΑΤ) τις μεταβολές των ελληνικών εμπορικών πλοίων που είναι γραμμένα στα νηολογία τους.
Ορισμοί	Εμπορικό πλοίο: Κάθε σκάφος καθαρής χωρητικότητας, τουλάχιστον δέκα κόρων, προορισμένο να κινείται αυτοδύναμα στη θάλασσα και να ενεργεί τη μεταφορά προσώπων ή πραγμάτων, την αλιεία, τη ρυμούλκηση και κάθε άλλη ναυτιλιακή εργασία. Ελληνικός εμπορικός στόλος: Το σύνολο των εμπορικών πλοίων με ελληνική σημαία. Η ελληνική σημαία που φέρουν τα ανωτέρω πλοία δείχνει ότι όλοι οι οικονομικοί και εμπορικοί κανόνες με τους οποίους διεξάγονται οι θαλάσσιες δραστηριότητές τους, όπως επιδοτήσεις ναυπηγήσεων, περιορισμοί φόρτωσης, αποθεματοποιήσεις αποσβέσεων και άλλες φορολογικές διατάξεις, καθορίζονται από τις αρμόδιες ελληνικές αρχές. Ολική χωρητικότητα: Αναφέρεται στους χώρους φόρτωσης στο εσωτερικό του κύτους και στη γέφυρα, που είναι διαθέσιμοι για τη μεταφορά εμπορευμάτων, τροφίμων, επιβατών και του πληρώματος. Η ολική χωρητικότητα μετρείται σε κόρους (ΚΟΧ). Ο κόρος είναι ίσος με 2,83 κυβικά μέτρα ή 100 κυβικά πόδια. Καθαρή χωρητικότητα σε κόρους (Κ.Κ.Χ): Η καθαρή χωρητικότητα προκύπτει από την ολική χωρητικότητα μετά την αφαίρεση του όγκου των χώρων που χρησιμοποιούνται από το πλήρωμα, των οργάνων ναυσιπλοΐας και των μηχανών, των δεξαμενών μαζούτ και νερού, καθώς και του όγκου άλλων χώρων που δεν χρησιμοποιούνται από τους επιβάτες ή για εμπορεύματα. Ηλικία του πλοίου: Αυτή καθορίζεται από το έτος κατασκευής του κύτους που περιβάλλει το μηχανοστάσιο.
Μεθοδολογία	Η έρευνα διεξάγεται απογραφικά σε όλες τις Λιμενικές Αρχές εσωτερικού και τις Ελληνικές Προξενικές Λιμενικές Αρχές της αλλοδαπής, οι οποίες αποστέλλουν στην ΕΛ.ΣΤΑΤ σε μηνιαία βάση, τις μεταβολές των πλοίων που αφορούν: α) στην εγγραφή νέων πλοίων που νηολογήθηκαν, β) στη μετονομασία πλοίων, γ) στην αλλαγή πλοιοκτησίας, δ) στις μετεγγραφές από άλλους λιμένες, ε) στη διαγραφή πλοίων, στ) στην οριστική καταμέτρηση – ανακαταμέτρηση πλοίων, ζ) στην αλλαγή μηχανής. Οι μεταβολές αυτές χρησιμοποιούνται, μετά από κατάλληλη επεξεργασία, για την ενημέρωση, μέσω ειδικού μηχανογραφικού προγράμματος, του τηρούμενου Μητρώου Ελληνικών Εμπορικών Πλοίων, από το οποίο παράγονται μηνιαία και ετήσια αποτελέσματα.
Παραπομπές	Περισσότερες πληροφορίες (πίνακες, διαγράμματα) σχετικά με την Έρευνα της Δύναμης του Ελληνικού Εμπορικού Στόλου μπορούν να αναζητηθούν στην ιστοσελίδα (www.statistics.gr) στο σύνδεσμο https://www.statistics.gr/el/statistics/-/publication/SMA27