



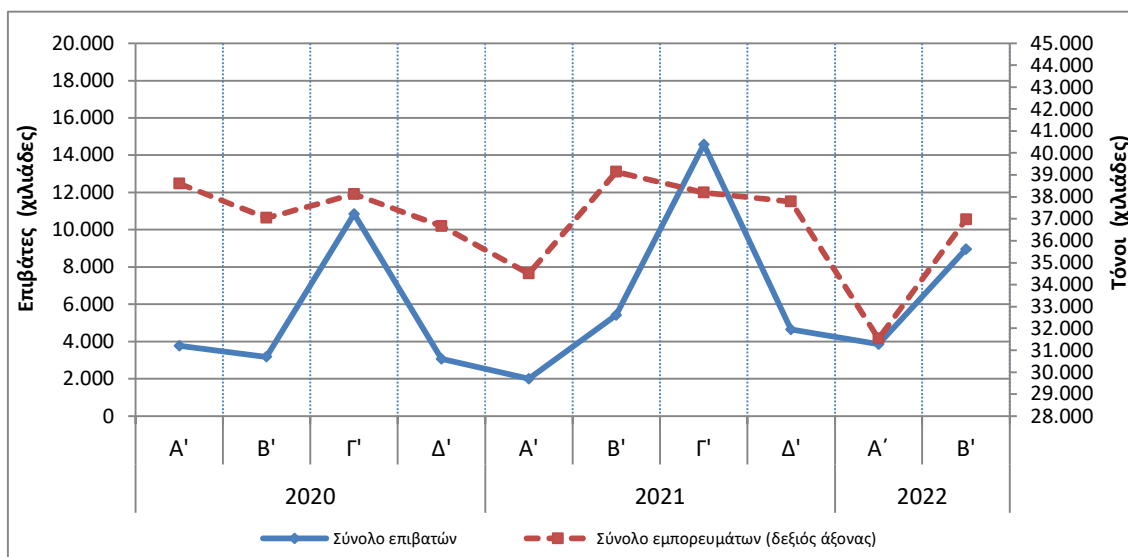
ΔΕΛΤΙΟ ΤΥΠΟΥ

ΔΙΑΚΙΝΗΣΗ ΕΠΙΒΑΤΩΝ, ΕΜΠΟΡΕΥΜΑΤΩΝ ΚΑΙ ΚΙΝΗΤΩΝ ΜΟΝΑΔΩΝ ΣΤΟΥΣ ΕΛΛΗΝΙΚΟΥΣ ΛΙΜΕΝΕΣ: Β' ΤΡΙΜΗΝΟ 2022 (Προσωρινά στοιχεία)

Η Ελληνική Στατιστική Αρχή (ΕΛΣΤΑΤ) ανακοινώνει τα αποτελέσματα διακίνησης επιβατών, εμπορευμάτων και κινητών μονάδων στους Ελληνικούς λιμένες του β' τριμήνου 2022. Ειδικότερα:

- Η συνολική διακίνηση επιβατών στους Ελληνικούς λιμένες το β' τρίμηνο 2022 σε σύγκριση με το β' τρίμηνο του 2021 παρουσίασε αύξηση κατά 64,9%, ενώ και κατά την αντίστοιχη σύγκριση του β' τριμήνου 2021 προς το β' τρίμηνο 2020 παρατηρήθηκε αύξηση κατά 70,8% (Πίνακας 1).
- Η συνολική διακίνηση εμπορευμάτων στους Ελληνικούς λιμένες το β' τρίμηνο 2022 σε σύγκριση με το β' τρίμηνο του 2021 παρουσίασε μείωση κατά 5,6%, ενώ κατά την αντίστοιχη σύγκριση του β' τριμήνου 2021 προς το β' τρίμηνο 2020 παρατηρήθηκε αύξηση κατά 5,7% (Πίνακας 2).
- Η συνολική διακίνηση κινητών μονάδων (τροχοφόρων) στους Ελληνικούς λιμένες το β' τρίμηνο 2022 σε σύγκριση με το β' τρίμηνο του 2021 παρουσίασε αύξηση κατά 26,8%, ενώ και κατά την αντίστοιχη σύγκριση του β' τριμήνου 2021 προς το β' τρίμηνο 2020 σημειώθηκε αύξηση κατά 49,9% (Πίνακας 3).

Γράφημα 1: Διακίνηση Επιβατών και Εμπορευμάτων, Α' Τρίμηνο 2020 - Β' Τρίμηνο 2022



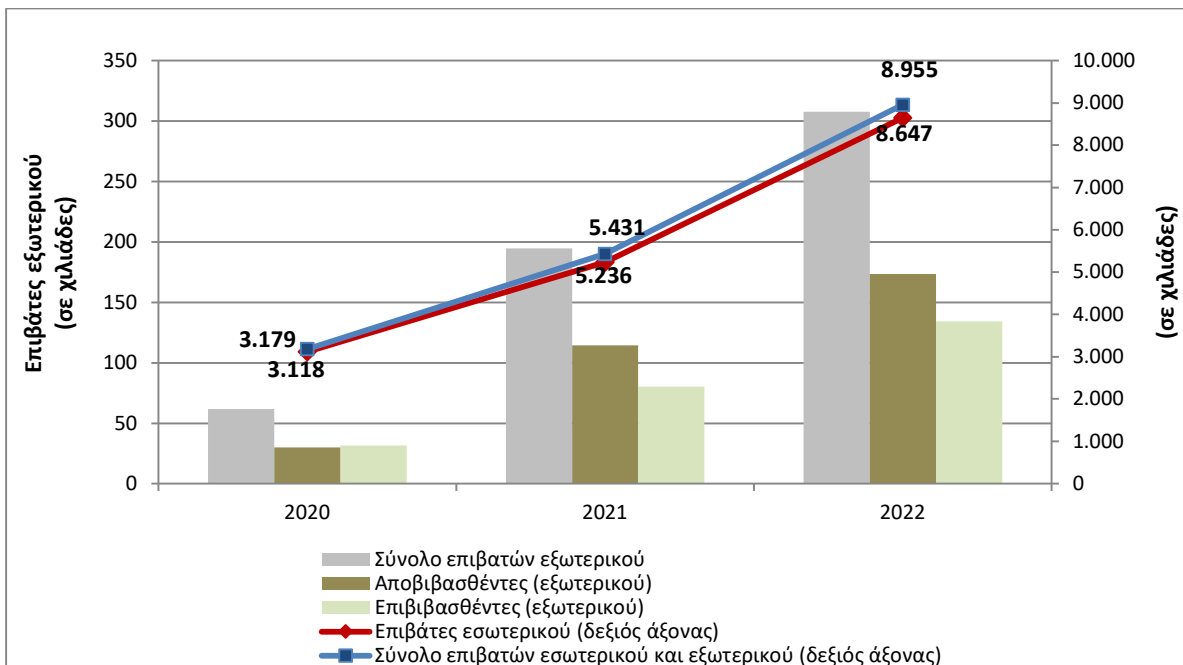
Πληροφορίες για μεθοδολογικά θέματα:
Δ/ση Τομεακών Στατιστικών
Τμήμα Στατιστικών Μεταφορών
Π.Τζώρτζη, Ε.Κλεφτόγιαννη, Π.Ράπτη
Τηλ : 213 135 2187, 213 135 3087, 213 135 122
E-mail : p.tzortzi@statistics.gr

Πληροφορίες για παροχή δεδομένων:
Τηλ. : 213 135 2022
E-mail: data.dissem@statistics.gr

Πίνακας 1. Διακίνηση επιβατών, εσωτερικού και εξωτερικού, στους Ελληνικούς λιμένες με επιβατηγά πλοία: Β' τρίμηνο 2020 – 2022

Β' τρίμηνο					
	2020	2021	Μεταβολή % 2021/2020	2022	Μεταβολή % 2022/2021
Σύνολο:	3.179.197	5.430.806	70,8	8.954.863	64,9
Επιβάτες εσωτερικού (αποβιβασθέντες / επιβιβασθέντες)	3.117.533	5.236.102	68,0	8.647.188	65,1
Επιβάτες εξωτερικού	61.664	194.704	215,7	307.675	58,0
Αποβιβασθέντες	30.089	114.380	280,1	173.330	51,5
Επιβιβασθέντες	31.575	80.324	154,4	134.345	67,3

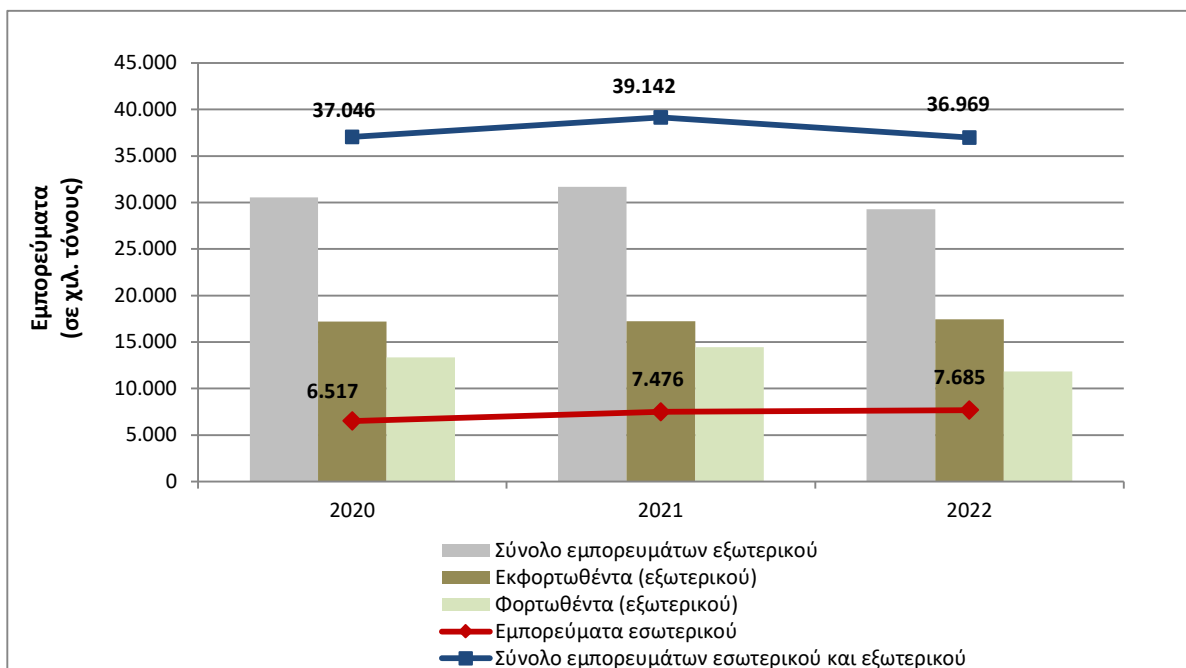
Γράφημα 2: Διακίνηση επιβατών, εσωτερικού και εξωτερικού, στους Ελληνικούς λιμένες με επιβατηγά πλοία: Β' τρίμηνο 2020 – 2022



Πίνακας 2. Διακίνηση εμπορευμάτων, εσωτερικού και εξωτερικού, στους Ελληνικούς λιμένες με εμπορικά πλοία: Β' τρίμηνο 2020 – 2022

Β' τρίμηνο					
(Σε τόνους)	2020	2021	Μεταβολή % 2021/2020	2022	Μεταβολή % 2022/2021
Σύνολο:	37.046.228	39.141.734	5,7	36.968.533	-5,6
Εμπορεύματα εσωτερικού (εκφορτωθέντα / φορτωθέντα)	6.516.672	7.475.720	14,7	7.684.759	2,8
Εμπορεύματα εξωτερικού	30.529.556	31.666.014	3,7	29.283.774	-7,5
Εκφορτωθέντα	17.202.758	17.245.911	0,3	17.432.563	1,1
Φορτωθέντα	13.326.798	14.420.103	8,2	11.851.211	-17,8

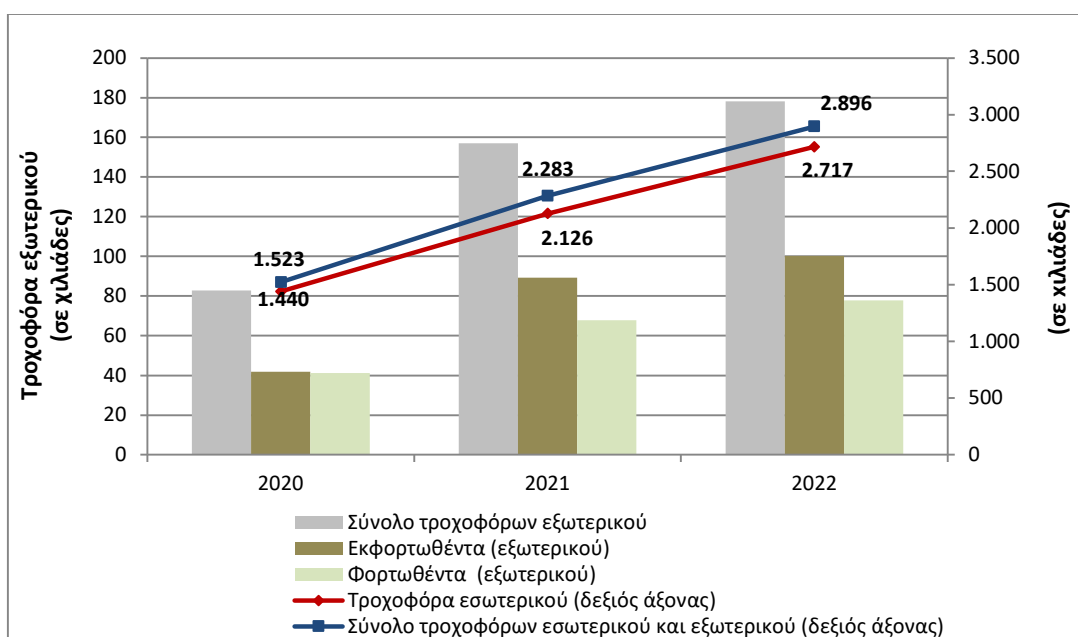
Γράφημα 3: Διακίνηση εμπορευμάτων, εσωτερικού και εξωτερικού, στους Ελληνικούς λιμένες με εμπορικά πλοία: Β' τρίμηνο 2020 – 2022



Πίνακας 3. Διακίνηση τροχοφόρων, εσωτερικού και εξωτερικού, στους Ελληνικούς λιμένες με επιβατηγά - οχηματαγωγά πλοία: Β' τρίμηνο 2020 – 2022

Β' τρίμηνο					
	2020	2021	Μεταβολή % 2021/2020	2022	Μεταβολή % 2022/2021
Σύνολο:	1.523.020	2.282.962	49,9	2.895.550	26,8
Τροχοφόρα εσωτερικού (εκφορτωθέντα / φορτωθέντα)	1.440.087	2.125.976	47,6	2.717.368	27,8
Τροχοφόρα εξωτερικού	82.933	156.986	89,3	178.182	13,5
Εκφορτωθέντα	41.779	89.182	113,5	100.230	12,4
Φορτωθέντα	41.154	67.804	64,8	77.952	15,0

Γράφημα 4: Διακίνηση τροχοφόρων, εσωτερικού και εξωτερικού, στους Ελληνικούς λιμένες με επιβατηγά – οχηματαγωγά πλοία: Β' τρίμηνο 2020 – 2022



ΕΠΕΞΗΓΗΜΑΤΙΚΕΣ ΣΗΜΕΙΩΣΕΙΣ

Έρευνα διακίνησης επιβατών, εμπορευμάτων και κινητών μονάδων στους Ελληνικούς λιμένες	<p>Η έρευνα διακίνησης επιβατών, εμπορευμάτων και κινητών μονάδων στους Ελληνικούς λιμένες διενεργείται σε μηνιαία βάση από το 1960 και παράγει τριμηνιαία και ετήσια αποτελέσματα. Η έρευνα διεξάγεται σύμφωνα με την οδηγία 2009/42 της Ε.Ε., η οποία προβλέπει την εναρμόνιση των στατιστικών καταγραφών θαλάσσιων μεταφορών επιβατών, εμπορευμάτων και κινητών μονάδων στα κράτη – μέλη της Ευρωπαϊκής Ένωσης. Σκοπός της έρευνας είναι η συλλογή στατιστικών στοιχείων σχετικά με τις θαλάσσιες μεταφορές και η διάθεση των στοιχείων αυτών στους ενδιαφερόμενους χρήστες.</p>
Νομικό πλαίσιο	<p>Η παρούσα έρευνα είναι πλήρως εναρμονισμένη με την Ευρωπαϊκή νομοθεσία. Η κύρια νομοθετική πράξη η οποία διέπει την έρευνα είναι η οδηγία 2009/42/ΕΚ/6-5-2009.</p>
Περίοδος Αναφοράς	<p>Τα στοιχεία αναφέρονται στο β' τρίμηνο του 2022.</p>
Κάλυψη	<p>Στο πεδίο της έρευνας, εμπίπτουν όλα τα εμπορικά πλοία καθαρής χωρητικότητας 10 ΚΚΧ και άνω, τα οποία εκτελούν θαλάσσιες μεταφορές επιβατών, εμπορευμάτων και κινητών μονάδων μεταξύ λιμένων εσωτερικού και λιμένων εσωτερικού – εξωτερικού, για εμπορικούς σκοπούς. Κατά συνέπεια τα πλοία που δεν δραστηριοποιούνται στις θαλάσσιες μεταφορές όπως τα αλιευτικά πλοία, τα ερευνητικά πλοία, οι βυθοκόροι, τα πολεμικά πλοία κλπ. δεν εμπίπτουν στην έρευνα.</p>
Ορισμοί	<p>Επιβάτες Εσωτερικού: Αφορούν στην κίνηση επιβατών μεταξύ Ελληνικών λιμένων. Επιβάτες Εξωτερικού: Αφορούν στην κίνηση επιβατών σε Ελληνικούς λιμένες με επιβίβαση από ή αποβίβαση σε λιμένα του εξωτερικού</p>
Μεθοδολογία	<p>Η έρευνα διενεργείται απογραφικά σε όλα τα πλοία που πληρούν τις απαραίτητες προϋποθέσεις, με τη χρήση ειδικών ερωτηματολογίων τα οποία συμπληρώνονται από τους ακόλουθους φορείς οι οποίοι έχουν άμεση σχέση με το αντικείμενο της έρευνας:</p> <p>α) Οι Λιμενικές Αρχές Εσωτερικού, οι οποίες έχουν την ευθύνη για τη συμπλήρωση των ερωτηματολογίων της εμπορευματικής κίνησης σε συνεργασία με τους ναυτικούς πράκτορες των πλοίων. β) Οι ναυτιλιακές επιχειρήσεις και οι οικονομικοί αξιωματικοί των πλοίων που έχουν την υποχρέωση για τη συμπλήρωση των ερωτηματολογίων της επιβατικής κίνησης. γ) Οι Οργανισμοί Λιμένων Πειραιά (ΟΛΠ) και Θεσσαλονίκης (ΟΛΘ), οι οποίοι λόγω του μεγάλου όγκου των στοιχείων εμπορευματικής κίνησης που συγκεντρώνουν, αποστέλλουν τα στοιχεία αυτά στην ΕΛΣΤΑΤ μέσω ειδικού μηχανογραφικού προγράμματος.</p> <p>Στα ανωτέρω στοιχεία, αφού συγκεντρωθούν στην ΕΛΣΤΑΤ, γίνεται έλεγχος, κωδικογράφηση, μηχανογραφική επεξεργασία, και πινακοποίηση των στοιχείων.</p> <p>Τονίζεται ότι για τη διενέργεια της έρευνας χρησιμοποιούνται διεθνείς ορισμοί και ταξινομήσεις των μεταβλητών της έρευνας, που αναφέρονται λεπτομερώς στο μεθοδολογικό εγχειρίδιο της Eurostat «Reference Manual on Maritime Transport Statistics, Version 4.0 November 2017».</p>
Παραπομπές	<p>Περισσότερες πληροφορίες (πίνακες, γραφήματα) σχετικά με την έρευνα διακίνησης επιβατών, εμπορευμάτων και κινητών μονάδων στους Ελληνικούς λιμένες, με εμπορικά πλοία, μπορούν να αναζητηθούν στην ιστοσελίδα της ΕΛ.ΣΤΑΤ. (www.statistics.gr) στο σύνδεσμο https://www.statistics.gr/el/statistics/-/publication/SMA06</p>