



ΔΕΛΤΙΟ ΤΥΠΟΥ
ΕΞΕΛΙΞΗ ΚΥΚΛΟΥ ΕΡΓΑΣΙΩΝ ΕΠΙΧΕΙΡΗΣΕΩΝ ΠΑΡΟΧΗΣ
ΚΑΤΑΛΥΜΑΤΟΣ ΚΑΙ ΥΠΗΡΕΣΙΩΝ ΕΣΤΙΑΣΗΣ
ΑΠΡΙΛΙΟΣ 2022

Η Ελληνική Στατιστική Αρχή (ΕΛΣΤΑΤ) με αυτήν την τομεακή δημοσίευση, παρουσιάζει τη χαρτογράφηση της εξέλιξης του κύκλου εργασιών των επιχειρήσεων που δραστηριοποιούνται στους κλάδους των **Καταλυμάτων και των Υπηρεσιών Εστίασης**. Οι κλάδοι αυτοί τίθενται διαχρονικά στο επίκεντρο του ενδιαφέροντος λόγω της βαρύτητας που έχουν στη διαμόρφωση των επιδόσεων της ελληνικής οικονομίας συνολικά, αλλά και της εκτεταμένης διασποράς τους, με σημαντική παρουσία σε όλες τις περιφερειακές ενότητες και σημαντική συμβολή στις αντίστοιχες τοπικές οικονομίες της Ελλάδας συχνά συσχετιζόμενη με το τουριστικό προϊόν της Χώρας.

Η παρούσα δημοσίευση αποτελεί μέρος της σειράς των Δελτίων Τύπου που δημοσιεύονται από την ΕΛΣΤΑΤ ([σύνδεσμος ΔΤ](#)) από τον Απρίλιο 2020, με ενσωμάτωση των πιο πρόσφατων στοιχείων για τον κύκλο εργασιών από Διοικητικές Πηγές, **Απριλίου 2022**.

Αντίστοιχη δημοσίευση έχει προγραμματιστεί και πραγματοποιείται από την ΕΛΣΤΑΤ σε μηνιαία βάση, καθόλη την περίοδο που παρουσιάζει ενδιαφέρον η τακτικότερη παρακολούθηση της εξέλιξης του κύκλου εργασιών των επιχειρήσεων των κλάδων των καταλυμάτων και των υπηρεσιών εστίασης.

Ειδικότερα, η Ελληνική Στατιστική Αρχή (ΕΛΣΤΑΤ) ανακοινώνει στοιχεία σε μηνιαίο επίπεδο και σε ανάλυση Περιφερειακής Ενότητας της Ελλάδας, για τον κύκλο εργασιών των επιχειρήσεων που ταξινομούνται στους κλάδους των Καταλυμάτων και των Υπηρεσιών Εστίασης (κλάδοι 55 και 56 της ταξινόμησης NACE Αναθ. 2) για την περίοδο 2019-2022.

Τα στοιχεία που δημοσιεύονται, μπορούν να αναδείξουν, σε αναλυτικό τοπικό επίπεδο, την τρέχουσα εξέλιξη των επιδόσεων, σε όρους κύκλου εργασιών, των επιχειρήσεων που δραστηριοποιούνται σε βασικούς κλάδους του τομέα του τουρισμού και με αυτόν τον τρόπο να παράσχουν άμεσα χρήσιμες πληροφορίες σχετικά με την εξέλιξη του τουριστικού προϊόντος της Ελλάδας.

Πληροφορίες για μεθοδολογικά θέματα:

Διεύθυνση Στατιστικών Επιχειρήσεων
Τμήμα Μητρώων και Μεγάλων Επιχειρήσεων
Προϊσταμένη του Τμήματος: Αδαμαντία Γεωργοστάθη
Τηλ.: 213 135 2043
E-mail: a.georgostathi@statistics.gr

Πληροφορίες για παροχή δεδομένων:

Τηλ.: 213 135 2022, 2308, 2310
E-mail: data.dissem@statistics.gr

Ειδικότερα,

Για τις επιχειρήσεις στον κλάδο των **Καταλυμάτων (κλάδος 55 της ταξινόμησης NACE Αναθ. 2)**, με υποχρέωση τήρησης **διπλογραφικών βιβλίων**, για τις οποίες υπάρχουν διαθέσιμα στοιχεία σε μηνιαία βάση, ο κύκλος εργασιών τον Απρίλιο 2022 ανήλθε σε 221.978.672 ευρώ, σημειώνοντας αύξηση 518,7% σε σχέση με τον Απρίλιο 2021, όπου είχε ανέλθει σε 35.880.264 ευρώ (Πίνακας 2).

Για τις επιχειρήσεις στον κλάδο των **Υπηρεσιών Εστίασης (κλάδος 56 της ταξινόμησης NACE Αναθ. 2)**, με υποχρέωση τήρησης **διπλογραφικών βιβλίων**, για τις οποίες υπάρχουν διαθέσιμα στοιχεία σε μηνιαία βάση, ο κύκλος εργασιών τον Απρίλιο 2022 ανήλθε σε 149.376.858 ευρώ, σημειώνοντας αύξηση 134,2% σε σχέση με τον Απρίλιο 2021, όπου είχε ανέλθει σε 63.794.118 ευρώ (Πίνακας 2).

Αθροιστικά για τις επιχειρήσεις στους κλάδους των **Καταλυμάτων και των Υπηρεσιών Εστίασης (κλάδοι 55 και 56 της ταξινόμησης NACE Αναθ. 2)**, με υποχρέωση τήρησης **διπλογραφικών βιβλίων**, για τις οποίες υπάρχουν διαθέσιμα στοιχεία σε μηνιαία βάση, ο κύκλος εργασιών τον Απρίλιο 2022 ανήλθε σε 371.355.530 ευρώ, σημειώνοντας αύξηση 272,6% σε σχέση με τον Απρίλιο 2021, όπου είχε ανέλθει σε 99.674.382 ευρώ. Για τις επιχειρήσεις των Περιφερειακών Ενοτήτων με συνεισφορά στον συνολικό κύκλο εργασιών έτους 2021 μεγαλύτερη από 1,0% (Πίνακας 1), η μεγαλύτερη αύξηση στον κύκλο εργασιών τον Απρίλιο 2022 σε σύγκριση με τον Απρίλιο 2021 παρατηρήθηκε στην Περιφερειακή Ενότητα Ρόδου (1.042,7%) και η μικρότερη αύξηση (111,5%) καταγράφηκε στην Περιφερειακή Ενότητα Εύβοιας (Πίνακας 3).

Πίνακας 1: Ετήσιος κύκλος εργασιών επιχειρήσεων στον κλάδο των Καταλυμάτων (κλάδος 55 της ταξινόμησης NACE Αναθ. 2), στον κλάδο των Υπηρεσιών Εστίασης (κλάδος 56 της ταξινόμησης NACE Αναθ. 2) και αθροιστικά στους κλάδους των Καταλυμάτων και των Υπηρεσιών Εστίασης (κλάδοι 55 και 56 της ταξινόμησης NACE Αναθ. 2) ανά Περιφέρεια και Περιφερειακή Ενότητα, 2021

ΠΕΡΙΦΕΡΕΙΑ	ΠΕΡΙΦΕΡΕΙΑΚΗ ΕΝΟΤΗΤΑ	ΚΑΤΑΛΥΜΑΤΑ			ΥΠΗΡΕΣΙΕΣ ΕΣΤΙΑΣΗΣ			ΥΠΗΡΕΣΙΕΣ ΠΑΡΟΧΗΣ ΚΑΤΑΛΥΜΑΤΟΣ ΚΑΙ ΥΠΗΡΕΣΙΩΝ ΕΣΤΙΑΣΗΣ (ΑΘΡΟΙΣΤΙΚΑ)		
		ΠΛΗΘΟΣ ΕΠΙΧΕΙΡΗΣΕΩΝ	ΚΥΚΛΟΣ ΕΡΓΑΣΙΩΝ 2021 (σε ευρώ)	ΣΥΜΜΕΤΟΧΗ (%) ΣΤΟΝ ΣΥΝΟΛΙΚΟ ΚΥΚΛΟ ΕΡΓΑΣΙΩΝ	ΠΛΗΘΟΣ ΕΠΙΧΕΙΡΗΣΕΩΝ	ΚΥΚΛΟΣ ΕΡΓΑΣΙΩΝ 2021 (σε ευρώ)	ΣΥΜΜΕΤΟΧΗ (%) ΣΤΟΝ ΣΥΝΟΛΙΚΟ ΚΥΚΛΟ ΕΡΓΑΣΙΩΝ	ΠΛΗΘΟΣ ΕΠΙΧΕΙΡΗΣΕΩΝ	ΚΥΚΛΟΣ ΕΡΓΑΣΙΩΝ 2021 (σε ευρώ)	ΣΥΜΜΕΤΟΧΗ (%) ΣΤΟΝ ΣΥΝΟΛΙΚΟ ΚΥΚΛΟ ΕΡΓΑΣΙΩΝ
ΑΝΑΤΟΛΙΚΗΣ ΜΑΚΕΔΟΝΙΑΣ ΚΑΙ ΘΡΑΚΗΣ	ΡΟΔΟΠΗΣ	31	3.542.378	0,1	702	31.148.633	0,6	733	34.691.011	0,3
	ΔΡΑΜΑΣ	30	4.176.076	0,1	691	22.830.007	0,4	721	27.006.082	0,2
	ΕΒΡΟΥ	114	12.849.869	0,2	1.095	43.386.176	0,8	1.209	56.236.046	0,5
	ΘΑΣΟΥ	780	39.519.120	0,7	359	18.446.817	0,3	1.139	57.965.937	0,5
	ΚΑΒΑΛΑΣ	158	11.746.134	0,2	991	46.475.805	0,8	1.149	58.221.940	0,5
	ΞΑΝΘΗΣ	27	4.209.485	0,1	660	30.243.228	0,5	687	34.452.713	0,3
ΚΕΝΤΡΙΚΗΣ ΜΑΚΕΔΟΝΙΑΣ	ΘΕΣΣΑΛΟΝΙΚΗΣ	625	318.449.475	6,0	5.460	469.564.306	8,4	6.085	788.013.781	7,3
	ΗΜΑΘΙΑΣ	49	4.206.729	0,1	930	32.050.372	0,6	979	36.257.100	0,3
	ΚΙΛΚΙΣ	15	1.945.346	0,0	592	12.741.754	0,2	607	14.687.099	0,1
	ΠΕΛΛΑΣ	155	9.863.927	0,2	1.075	26.929.670	0,5	1.230	36.793.598	0,3
	ΠΙΕΡΙΑΣ	1.058	44.744.973	0,8	1.202	57.572.668	1,0	2.260	102.317.641	0,9
	ΣΕΡΡΩΝ	52	4.264.787	0,1	1.348	31.961.203	0,6	1.400	36.225.990	0,3
ΔΥΤΙΚΗΣ ΜΑΚΕΔΟΝΙΑΣ	ΧΑΛΚΙΔΙΚΗΣ	1.941	165.375.510	3,1	1.636	105.276.919	1,9	3.577	270.652.429	2,5
	ΚΟΖΑΝΗΣ	45	10.847.614	0,2	1.147	34.167.134	0,6	1.192	45.014.748	0,4
	ΓΡΕΒΕΝΩΝ	44	1.476.573	0,0	327	6.485.536	0,1	371	7.962.109	0,1
	ΚΑΣΤΟΡΙΑΣ	60	4.433.388	0,1	401	9.117.886	0,2	461	13.551.275	0,1
	ΦΛΩΡΙΝΑΣ	43	1.456.209	0,0	495	11.564.109	0,2	538	13.020.318	0,1
ΗΠΕΙΡΟΥ	ΙΩΑΝΝΙΝΩΝ	303	23.150.231	0,4	1.457	72.472.155	1,3	1.760	95.622.386	0,9
	ΑΡΤΑΣ	29	1.977.807	0,0	636	16.445.075	0,3	665	18.422.882	0,2
	ΘΕΣΠΡΩΤΙΑΣ	238	13.540.844	0,3	556	23.915.503	0,4	794	37.456.347	0,3
	ΠΡΕΒΕΖΑΣ	560	26.756.878	0,5	767	32.054.004	0,6	1.327	58.810.882	0,5
ΘΕΣΣΑΛΙΑΣ	ΛΑΡΙΣΑΣ	171	9.311.331	0,2	1.865	78.624.595	1,4	2.036	87.935.926	0,8
	ΚΑΡΔΙΤΣΑΣ	69	4.272.902	0,1	934	20.159.776	0,4	1.003	24.432.679	0,2
	ΜΑΓΝΗΣΙΑΣ	551	26.437.078	0,5	1.481	77.074.512	1,4	2.032	103.511.590	1,0
	ΣΠΟΡΑΔΩΝ	694	41.809.159	0,8	456	28.891.360	0,5	1.150	70.700.520	0,7
	ΤΡΙΚΑΛΩΝ	124	10.722.069	0,2	1.110	34.906.574	0,6	1.234	45.628.644	0,4
ΣΤΕΡΕΑΣ ΕΛΛΑΔΑΣ	ΦΘΙΩΤΙΔΑΣ	146	8.527.267	0,2	1.197	41.090.036	0,7	1.343	49.617.303	0,5
	ΒΟΙΩΤΙΑΣ	68	5.420.950	0,1	858	30.835.364	0,6	926	36.256.314	0,3
	ΕΥΒΟΙΑΣ	726	24.685.399	0,5	1.935	83.141.080	1,5	2.661	107.826.479	1,0
	ΕΥΡΥΤΑΝΙΑΣ	83	2.160.324	0,0	207	3.972.534	0,1	290	6.132.857	0,1
ΙΟΝΙΩΝ ΝΗΣΩΝ	ΦΩΚΙΔΑΣ	112	5.228.339	0,1	432	15.153.962	0,3	544	20.382.301	0,2
	ΚΕΡΚΥΡΑΣ	2.321	246.736.597	4,7	1.902	110.686.546	2,0	4.223	357.423.143	3,3
	ΖΑΚΥΝΘΟΥ	966	129.495.993	2,5	901	50.083.033	0,9	1.867	179.579.026	1,7
	ΙΘΑΚΗΣ	94	1.744.799	0,0	71	3.221.796	0,1	165	4.966.595	0,0
	ΚΕΦΑΛΛΗΝΙΑΣ	798	41.279.039	0,8	500	33.153.825	0,6	1.298	74.432.864	0,7
ΔΥΤΙΚΗΣ ΕΛΛΑΔΑΣ	ΛΕΥΚΑΔΑΣ	877	31.511.742	0,6	558	37.290.138	0,7	1.435	68.801.879	0,6
	ΑΧΑΪΑΣ	178	20.576.229	0,4	2.140	109.392.434	2,0	2.318	129.968.663	1,2
	ΑΙΤΩΛΟΑΚΑΡΝΑΝΙΑΣ	126	8.194.664	0,2	1.901	56.821.640	1,0	2.027	65.016.304	0,6
	ΗΛΕΙΑΣ	164	17.700.398	0,3	1.290	34.448.955	0,6	1.454	52.149.352	0,5

Πίνακας 1: Ετήσιος κύκλος εργασιών επιχειρήσεων στον κλάδο των Καταλυμάτων (κλάδος 55 της ταξινόμησης NACE Αναθ. 2), στον κλάδο των Υπηρεσιών Εστίασης (κλάδος 56 της ταξινόμησης NACE Αναθ. 2) και αθροιστικά στους κλάδους των Καταλυμάτων και των Υπηρεσιών Εστίασης (κλάδοι 55 και 56 της ταξινόμησης NACE Αναθ. 2) ανά Περιφέρεια και Περιφερειακή Ενότητα, 2021 (συνέχεια)

ΠΕΡΙΦΕΡΕΙΑ	ΠΕΡΙΦΕΡΕΙΑΚΗ ΕΝΟΤΗΤΑ	ΚΑΤΑΛΥΜΑΤΑ			ΥΠΗΡΕΣΙΕΣ ΕΣΤΙΑΣΗΣ			ΥΠΗΡΕΣΙΕΣ ΠΑΡΟΧΗΣ ΚΑΤΑΛΥΜΑΤΟΣ ΚΑΙ ΥΠΗΡΕΣΙΩΝ ΕΣΤΙΑΣΗΣ (ΑΘΡΟΙΣΤΙΚΑ)		
		ΠΛΗΘΟΣ ΕΠΙΧΕΙΡΗΣΕΩΝ	ΚΥΚΛΟΣ ΕΡΓΑΣΙΩΝ 2021 (σε ευρώ)	ΣΥΜΜΕΤΟΧΗ (%) ΣΤΟΝ ΣΥΝΟΛΙΚΟ ΚΥΚΛΟ ΕΡΓΑΣΙΩΝ	ΠΛΗΘΟΣ ΕΠΙΧΕΙΡΗΣΕΩΝ	ΚΥΚΛΟΣ ΕΡΓΑΣΙΩΝ 2021 (σε ευρώ)	ΣΥΜΜΕΤΟΧΗ (%) ΣΤΟΝ ΣΥΝΟΛΙΚΟ ΚΥΚΛΟ ΕΡΓΑΣΙΩΝ	ΠΛΗΘΟΣ ΕΠΙΧΕΙΡΗΣΕΩΝ	ΚΥΚΛΟΣ ΕΡΓΑΣΙΩΝ 2021 (σε ευρώ)	ΣΥΜΜΕΤΟΧΗ (%) ΣΤΟΝ ΣΥΝΟΛΙΚΟ ΚΥΚΛΟ ΕΡΓΑΣΙΩΝ
ΠΕΛΟΠΟΝΝΗΣΟΥ	ΑΡΚΑΔΙΑΣ	240	5.727.382	0,1	764	30.398.388	0,5	1.004	36.125.770	0,3
	ΑΡΓΟΛΙΔΑΣ	372	26.981.656	0,5	869	59.114.308	1,1	1.241	86.095.965	0,8
	ΚΟΡΙΝΘΙΑΣ	165	13.108.546	0,2	1.223	77.524.084	1,4	1.388	90.632.629	0,8
	ΛΑΚΩΝΙΑΣ	319	21.352.497	0,4	892	37.985.397	0,7	1.211	59.337.894	0,5
	ΜΕΣΣΗΝΙΑΣ	526	35.074.951	0,7	1.655	84.857.401	1,5	2.181	119.932.352	1,1
ΑΤΤΙΚΗΣ	ΑΤΤΙΚΗΣ(*)	2.310	1.186.318.029	22,5	18.237	2.236.418.225	40,1	20.547	3.422.736.254	31,6
ΒΟΡΕΙΟΥ ΑΙΓΑΙΟΥ	ΛΕΣΒΟΥ	388	11.929.134	0,2	893	43.517.683	0,8	1.281	55.446.817	0,5
	ΙΚΑΡΙΑΣ	116	2.060.696	0,0	220	4.571.978	0,1	336	6.632.675	0,1
	ΛΗΜΝΟΥ	101	4.442.213	0,1	194	7.019.005	0,1	295	11.461.218	0,1
	ΣΑΜΟΥ	352	30.114.043	0,6	481	18.720.788	0,3	833	48.834.831	0,5
	ΧΙΟΥ	148	7.567.719	0,1	481	27.115.096	0,5	629	34.682.815	0,3
ΝΟΤΙΟΥ ΑΙΓΑΙΟΥ	ΣΥΡΟΥ	187	10.544.059	0,2	216	23.737.696	0,4	403	34.281.756	0,3
	ΑΝΔΡΟΥ	130	4.631.801	0,1	156	10.256.070	0,2	286	14.887.871	0,1
	ΘΗΡΑΣ	1.267	282.154.594	5,4	780	114.629.848	2,1	2.047	396.784.443	3,7
	ΚΑΛΥΜΝΟΥ	340	8.639.040	0,2	493	20.182.719	0,4	833	28.821.759	0,3
	ΚΑΡΠΑΘΟΥ	193	14.555.608	0,3	238	8.439.339	0,2	431	22.994.946	0,2
	ΚΕΑΣ - ΚΥΘΟΥ	113	3.558.699	0,1	130	9.957.120	0,2	243	13.515.819	0,1
	ΚΩ	379	189.004.349	3,6	743	40.719.302	0,7	1.122	229.723.651	2,1
	ΜΗΛΟΥ	546	33.269.558	0,6	288	29.283.907	0,5	834	62.553.465	0,6
	ΜΥΚΟΝΟΥ	502	204.505.608	3,9	276	87.523.317	1,6	778	292.028.925	2,7
	ΝΑΞΟΥ	629	42.645.895	0,8	534	36.670.280	0,7	1.163	79.316.175	0,7
	ΠΑΡΟΥ	557	44.503.582	0,8	416	51.169.335	0,9	973	95.672.916	0,9
	ΡΟΔΟΥ	1.050	592.621.222	11,2	1.789	120.808.025	2,2	2.839	713.429.247	6,6
	ΤΗΝΟΥ	177	7.401.937	0,1	177	13.341.730	0,2	354	20.743.667	0,2
ΚΡΗΤΗΣ	ΗΡΑΚΛΕΙΟΥ	1.091	489.892.422	9,3	2.550	146.767.522	2,6	3.641	636.659.945	5,9
	ΛΑΣΙΘΙΟΥ	493	218.293.339	4,1	935	44.842.666	0,8	1.428	263.136.005	2,4
	ΡΕΘΥΜΝΟΥ	774	181.748.034	3,4	943	68.672.162	1,2	1.717	250.420.196	2,3
	ΧΑΝΙΩΝ	1.605	255.418.088	4,8	1.794	133.038.996	2,4	3.399	388.457.085	3,6
Γενικό Σύνολο		29.695	5.272.412.336		80.632	5.571.079.508		110.327	10.843.491.844	

(*) Η Αττική αντιστοιχεί στην Περιφέρεια και περιλαμβάνει όλες τις Περιφερειακές Ενότητες που εντάσσονται σε αυτή.

Σημείωση

Οι Περιφερειακές Ενότητες με συνεισφορά στον συνολικό κύκλο εργασιών έτους 2021, μεγαλύτερη από 1,0%, επισημαίνονται με έντονη γραφή.

Πίνακας 2: Κύκλος εργασιών επιχειρήσεων με υποχρέωση τήρησης διπλογραφικών βιβλίων αθροιστικά στους κλάδους των Καταλυμάτων και των Υπηρεσιών Εστίασης (κλάδοι 55 και 56 της ταξινόμησης NACE Αναθ. 2), στον κλάδο των Καταλυμάτων (κλάδος 55 της ταξινόμησης NACE Αναθ. 2) και στον κλάδο Υπηρεσιών Εστίασης (κλάδος 56 της ταξινόμησης NACE Αναθ. 2)

ΟΙΚΟΝΟΜΙΚΗ ΔΡΑΣΤΗΡΙΟΤΗΤΑ		ΚΥΚΛΟΣ ΕΡΓΑΣΙΩΝ (σε ευρώ)				ΜΕΤΑΒΟΛΗ (%)	
Κλάδος NACE Αναθ.2	Περιγραφή	Μάρτιος 2021	Απρίλιος 2021	Μάρτιος 2022	Απρίλιος 2022	Μάρτιος 2022/2021	Απρίλιος 2022/2021
55 και 56	Καταλύματα και Υπηρεσίες Εστίασης (αθροιστικά)	84.524.696	99.674.382	215.779.976	371.355.530	155,3	272,6
55	Καταλύματα	26.969.308	35.880.264	91.897.549	221.978.672	240,7	518,7
56	Υπηρεσίες εστίασης	57.555.388	63.794.118	123.882.427	149.376.858	115,2	134,2

Πίνακας 3: Κύκλος εργασιών επιχειρήσεων με υποχρέωση τήρησης διπλογραφικών βιβλίων αθροιστικά στους κλάδους των Καταλυμάτων και των Υπηρεσιών Εστίασης (κλάδοι 55 και 56 της ταξινόμησης NACE Αναθ. 2), ανά Περιφέρεια και Περιφερειακή Ενότητα

ΠΕΡΙΦΕΡΕΙΑ	ΠΕΡΙΦΕΡΕΙΑΚΗ ΕΝΟΤΗΤΑ	ΚΥΚΛΟΣ ΕΡΓΑΣΙΩΝ (σε ευρώ)				ΜΕΤΑΒΟΛΗ (%)	
		Μάρτιος 2021	Απρίλιος 2021	Μάρτιος 2022	Απρίλιος 2022	Μάρτιος 2022/2021	Απρίλιος 2022/2021
ΑΝΑΤΟΛΙΚΗΣ ΜΑΚΕΔΟΝΙΑΣ ΚΑΙ ΘΡΑΚΗΣ	ΡΟΔΟΠΗΣ	390.394	434.551	379.038	(**)	-2,9	(**)
	ΔΡΑΜΑΣ	97.522	130.725	247.193	279.792	153,5	114,0
	ΕΒΡΟΥ	416.439	427.500	658.165	823.167	58,0	92,6
	ΘΑΣΟΥ	31.098	68.609	289.724	198.923	831,6	189,9
	ΚΑΒΑΛΑΣ	213.118	198.092	689.786	863.885	223,7	336,1
	ΞΑΝΘΗΣ	359.028	355.227	461.605	477.883	28,6	34,5
ΚΕΝΤΡΙΚΗΣ ΜΑΚΕΔΟΝΙΑΣ	ΘΕΣΣΑΛΟΝΙΚΗΣ	9.321.499	8.926.389	23.602.795	32.797.614	153,2	267,4
	ΗΜΑΘΙΑΣ	233.569	509.605	494.285	719.215	111,6	41,1
	ΚΙΛΚΙΣ	127.056	87.751	277.422	205.987	118,3	134,7
	ΠΕΛΛΑΣ	(**)	209.841	326.329	404.679	(**)	92,9
	ΠΙΕΡΙΑΣ	254.905	386.356	1.297.918	2.404.259	409,2	522,3
	ΣΕΡΡΩΝ	248.194	266.365	452.529	669.771	82,3	151,4
	ΧΑΛΚΙΔΙΚΗΣ	(**)	477.875	1.035.106	3.083.376	(**)	545,2
ΔΥΤΙΚΗΣ ΜΑΚΕΔΟΝΙΑΣ	ΚΟΖΑΝΗΣ	240.645	285.093	669.954	808.240	178,4	183,5
	ΓΡΕΒΕΝΩΝ	13.457	125.480	35.337	(**)	162,6	(**)
	ΚΑΣΤΟΡΙΑΣ	81.180	5.351	229.286	275.991	182,4	5.057,3
	ΦΛΩΡΙΝΑΣ	44.481	70.818	102.842	173.995	131,2	145,7
ΗΠΕΙΡΟΥ	ΙΩΑΝΝΙΝΩΝ	286.360	506.117	2.086.288	2.901.885	628,6	473,4
	ΑΡΤΑΣ	42.077	55.309	137.811	167.192	227,5	202,3
	ΘΕΣΠΡΩΤΙΑΣ	165.514	172.213	199.479	293.794	20,5	70,6
	ΠΡΕΒΕΖΑΣ	65.746	58.178	180.110	350.814	173,9	503,0
ΘΕΣΣΑΛΙΑΣ	ΛΑΡΙΣΑΣ	414.979	495.795	1.238.857	1.474.013	198,5	197,3
	ΚΑΡΔΙΤΣΑΣ	66.270	77.035	445.440	511.897	572,2	564,5
	ΜΑΓΝΗΣΙΑΣ	254.228	404.752	1.933.974	2.664.198	660,7	558,2
	ΣΠΟΡΑΔΩΝ	63.026	(**)	231.509	660.011	267,3	(**)
	ΤΡΙΚΑΛΩΝ	102.557	206.098	528.725	801.201	415,5	288,7
ΣΤΕΡΕΑΣ ΕΛΛΑΔΑΣ	ΦΘΙΩΤΙΔΑΣ	105.832	76.324	168.929	510.690	59,6	569,1
	ΒΟΙΩΤΙΑΣ	171.329	198.759	409.672	368.920	139,1	85,6
	ΕΥΒΟΙΑΣ	962.129	1.227.926	2.117.314	2.596.654	120,1	111,5
	ΕΥΡΥΤΑΝΙΑΣ	3.350	1.265	152.575	124.671	4.454,6	9.753,8
	ΦΩΚΙΔΑΣ	6.456	7.608	177.901	452.531	2.655,4	5.848,2

Πίνακας 3: Κύκλος εργασιών επιχειρήσεων με υποχρέωση τήρησης διπλογραφικών βιβλίων αθροιστικά στους κλάδους των Καταλυμάτων και των Υπηρεσιών Εστίασης (κλάδοι 55 και 56 της ταξινόμησης NACE Αναθ. 2), ανά Περιφέρεια και Περιφερειακή Ενότητα (συνέχεια)

ΠΕΡΙΦΕΡΕΙΑ	ΠΕΡΙΦΕΡΕΙΑΚΗ ΕΝΟΤΗΤΑ	ΚΥΚΛΟΣ ΕΡΓΑΣΙΩΝ (σε ευρώ)				ΜΕΤΑΒΟΛΗ (%)	
		Μάρτιος 2021	Απρίλιος 2021	Μάρτιος 2022	Απρίλιος 2022	Μάρτιος 2022/2021	Απρίλιος 2022/2021
ΙΟΝΙΩΝ ΝΗΣΩΝ	ΚΕΡΚΥΡΑΣ	801.861	1.293.276	2.146.577	7.791.483	167,7	502,5
	ΖΑΚΥΝΘΟΥ	165.679	379.343	887.685	1.878.040	435,8	395,1
	ΙΘΑΚΗΣ	0	(***)	(***)	(***)	(***)	(***)
	ΚΕΦΑΛΛΗΝΙΑΣ	258.712	346.729	459.374	742.927	77,6	114,3
	ΛΕΥΚΑΔΑΣ	67.855	165.709	136.413	314.770	101,0	90,0
ΔΥΤΙΚΗΣ ΕΛΛΑΔΑΣ	ΑΧΑΪΑΣ	723.978	940.866	2.079.650	2.411.202	187,3	156,3
	ΑΙΤΩΛΟΑΚΑΡΝΑΝΙΑΣ	486.444	591.887	1.155.260	1.558.202	137,5	163,3
	ΗΛΕΙΑΣ	117.209	1.100.548	510.625	1.439.025	335,7	30,8
ΠΕΛΟΠΟΝΝΗΣΟΥ	ΑΡΚΑΔΙΑΣ	25.409	38.802	163.280	121.126	542,6	212,2
	ΑΡΓΟΛΙΔΑΣ	123.206	185.279	791.850	1.499.500	542,7	709,3
	ΚΟΡΙΝΘΙΑΣ	(**)	975.306	(**)	(**)	(**)	(**)
	ΛΑΚΩΝΙΑΣ	75.430	42.476	355.670	635.194	371,5	1.395,4
	ΜΕΣΣΗΝΙΑΣ	402.212	529.374	1.342.389	2.704.945	233,8	411,0
ΑΤΤΙΚΗΣ	ΑΤΤΙΚΗΣ(*)	53.243.724	61.074.887	136.695.040	191.169.463	156,7	213,0
ΒΟΡΕΙΟΥ ΑΙΓΑΙΟΥ	ΛΕΣΒΟΥ	(**)	913.649	(**)	(**)	(**)	(**)
	ΙΚΑΡΙΑΣ	3.578	4.500	4.368	11.420	22,1	153,8
	ΛΗΜΝΟΥ	(**)	(**)	(**)	(**)	(**)	(**)
	ΣΑΜΟΥ	271.052	387.508	1.070.331	539.105	294,9	39,1
	ΧΙΟΥ	206.090	180.001	124.343	218.934	-39,7	21,6
ΝΟΤΙΟΥ ΑΙΓΑΙΟΥ	ΣΥΡΟΥ	130.355	182.202	222.040	499.013	70,3	173,9
	ΑΝΔΡΟΥ	5.932	10.590	21.488	55.636	262,2	425,4
	ΘΗΡΑΣ	1.299.373	(**)	3.375.938	11.165.471	159,8	(**)
	ΚΑΛΥΜΝΟΥ	27.362	36.328	52.148	125.505	90,6	245,5
	ΚΑΡΠΑΘΟΥ	(**)	59.058	135.739	166.280	(**)	181,6
	ΚΕΑΣ - ΚΥΘΝΟΥ	18.762	21.246	49.672	97.374	164,7	358,3
	ΚΩ	342.773	496.106	879.285	3.576.911	156,5	621,0
	ΜΗΛΟΥ	21.959	43.931	32.369	114.147	47,4	159,8
	ΜΥΚΟΝΟΥ	338.926	471.631	1.380.175	5.033.699	307,2	967,3
	ΝΑΞΟΥ	122.784	(**)	119.305	504.384	-2,8	(**)
	ΠΑΡΟΥ	103.087	119.708	147.614	718.931	43,2	500,6
	ΡΟΔΟΥ	1.143.420	1.690.603	4.443.319	19.317.786	288,6	1.042,7
ΚΡΗΤΗΣ	ΤΗΝΟΥ	33.282	38.966	64.246	92.873	93,0	138,3
	ΗΡΑΚΛΕΙΟΥ	1.796.633	2.863.998	3.968.166	23.153.763	120,9	708,4
	ΛΑΣΙΘΙΟΥ	152.521	(**)	(**)	7.889.539	(**)	(**)
	ΡΕΘΥΜΝΟΥ	558.151	1.136.957	2.240.315	9.322.737	301,4	720,0
	ΧΑΝΙΩΝ	2.224.696	2.936.091	4.955.116	14.841.519	122,7	405,5
Γενικό Σύνολο		84.524.696	99.674.382	215.779.976	371.355.530	155,3	272,6

(*) Η Αττική αντιστοιχεί στην Περιφέρεια και περιλαμβάνει όλες τις Περιφερειακές Ενότητες που εντάσσονται σε αυτή.

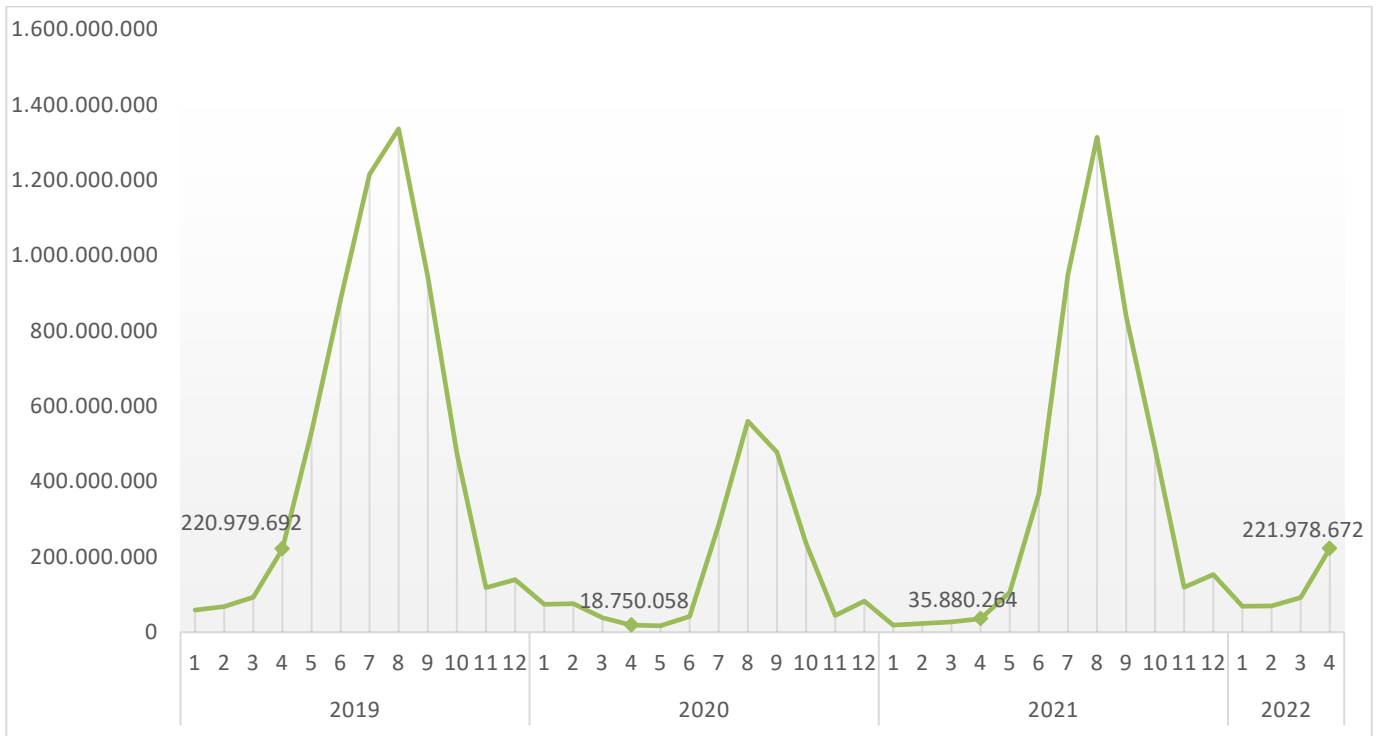
(**) Στα στοιχεία περιλαμβάνονται μη τυπικές συναλλαγές, ως εκ τούτου δε δημοσιεύονται γιατί δεν είναι συγκρίσιμα.

(***) Τα στοιχεία δεν δημοσιοποιούνται για λόγους στατιστικής εμπιστευτικότητας αναφορικά με την προστασία της ταυτότητας των ερευνώμενων επιχειρήσεων.

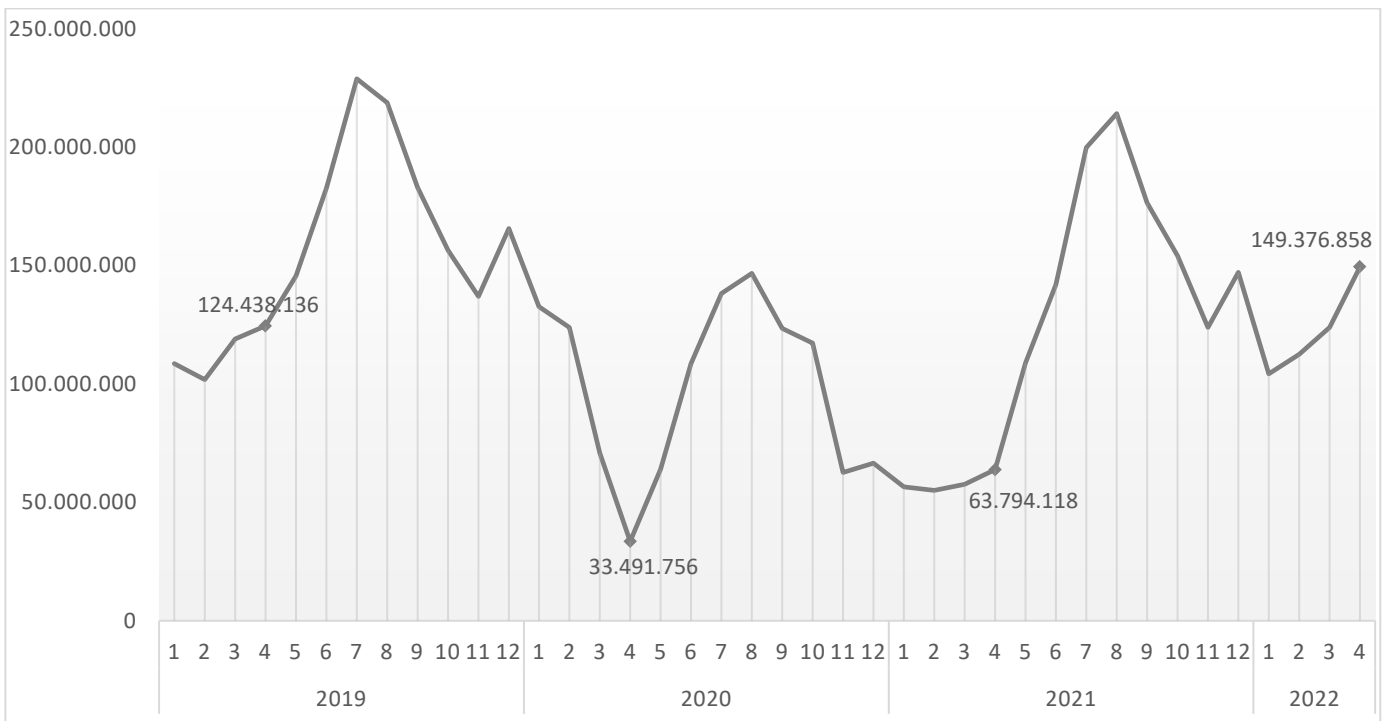
Σημείωση:

Οι επιχειρήσεις που τηρούν απλογραφικά βιβλία υποβάλλουν στοιχεία στις φορολογικές αρχές σε τριμηνιαία βάση, ενώ οι επιχειρήσεις που τηρούν διπλογραφικά βιβλία υποβάλλουν στοιχεία σε μηνιαία βάση. Ως εκ τούτου, στοιχεία για το σύνολο των επιχειρήσεων είναι διαθέσιμα μόνο σε τριμηνιαία βάση.

Γράφημα 1: Κύκλος εργασιών (σε χιλ. €) επιχειρήσεων με υποχρέωση τήρησης διπλογραφικών βιβλίων στον κλάδο των Καταλυμάτων (κλάδος 55 της ταξινόμησης NACE Αναθ. 2)



Γράφημα 2: Κύκλος εργασιών (σε χιλ. €) επιχειρήσεων με υποχρέωση τήρησης διπλογραφικών βιβλίων στον κλάδο των Υπηρεσιών Εστίασης (κλάδος 56 της ταξινόμησης NACE Αναθ. 2)



Γενικά Τα στατιστικά στοιχεία που παρουσιάζονται στο παρόν Δελτίο Τύπου έχουν καταρτισθεί βάσει της σύνδεσης και επεξεργασίας δεδομένων από τις ακόλουθες πηγές:

- Το οριστικό Στατιστικό Μητρώο Επιχειρήσεων της ΕΛΣΤΑΤ, έτους αναφοράς 2019.
- Διοικητικά αρχεία συναλλαγών (φορολογικά, κλπ), ετών αναφοράς 2019, 2020, 2021 και 2022.

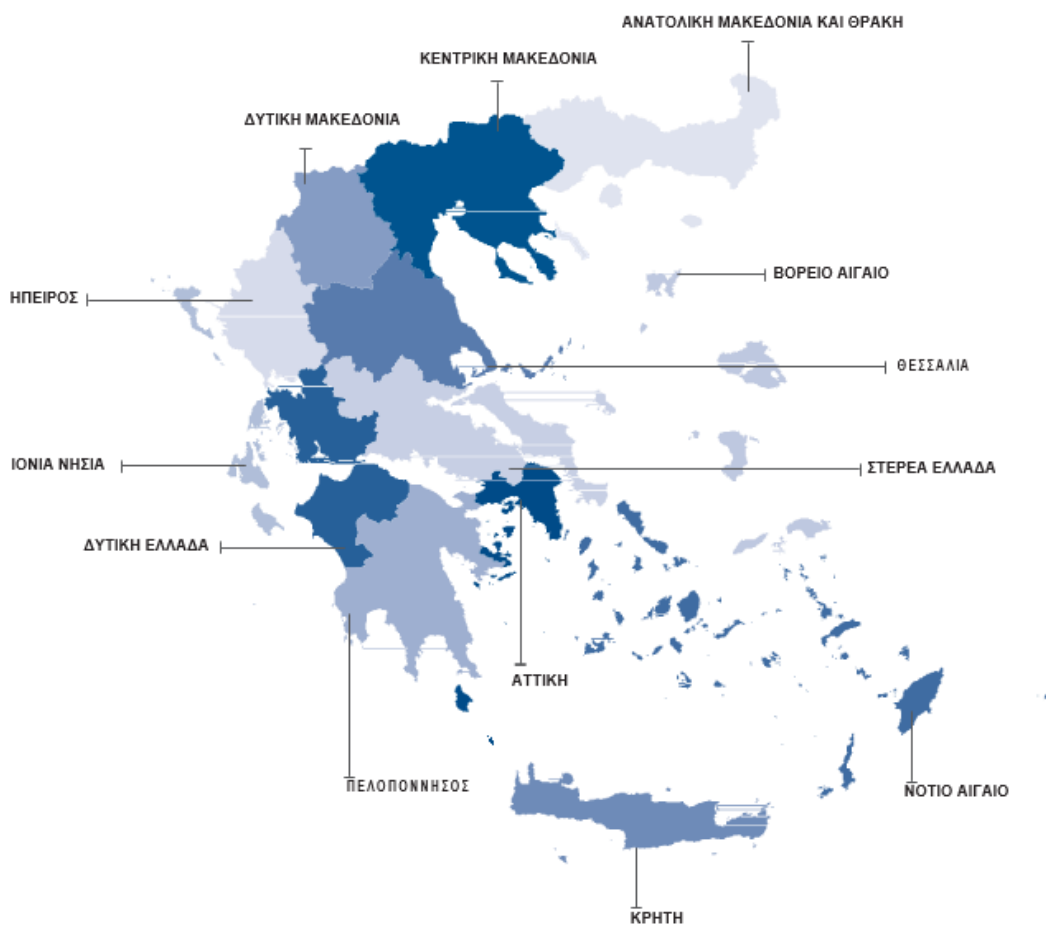
Ειδικότερα, χρησιμοποιήθηκαν τα εξής στοιχεία ανά πηγή:

- Οι ενεργές επιχειρήσεις και ο κλάδος οικονομικής δραστηριότητας από το οριστικό Στατιστικό Μητρώο Επιχειρήσεων έτους 2019.
- Στοιχεία εσόδων από διοικητικά αρχεία συναλλαγών ετών 2019, 2020, 2021 και 2022.

Σημειώνεται ότι η γεωγραφική ταξινόμηση των επιχειρήσεων γίνεται σύμφωνα με την έδρα της επιχείρησης.

Στατιστικές ταξινομήσεις Για τις οικονομικές δραστηριότητες, χρησιμοποιείται η ευρωπαϊκή στατιστική ταξινόμηση οικονομικών δραστηριοτήτων [NACE Αναθ. 2](#).

Χάρτης των 13 Περιφερειών (NUTS 2) της Ελλάδας



Περίοδος αναφοράς Απρίλιος 2022.

Στατιστική μονάδα Η στατιστική μονάδα που χρησιμοποιείται είναι η νομική μονάδα (διακριτά ΑΦΜ).

Συγκρισιμότητα Τα στατιστικά στοιχεία που δημοσιεύονται είναι συγκρίσιμα με τα στοιχεία του οριστικού Στατιστικού Μητρώου Επιχειρήσεων, έτους αναφοράς 2019 (σχετικός σύνδεσμος από την ιστοσελίδα της ΕΛΣΤΑΤ, όπου παρέχονται πίνακες και η μεθοδολογία κατάρτισης [Στατιστικό Μητρώο Επιχειρήσεων](#)).

Παραπομπές Αναλυτικοί πίνακες είναι διαθέσιμοι στην ιστοσελίδα της ΕΛΣΤΑΤ (www.statistics.gr), στον ακόλουθο σύνδεσμο: <https://www.statistics.gr/el/statistics/-/publication/SBR03/>