



ΔΕΛΤΙΟ ΤΥΠΟΥ

ΕΞΕΛΙΞΗ ΚΥΚΛΟΥ ΕΡΓΑΣΙΩΝ ΕΠΙΧΕΙΡΗΣΕΩΝ ΣΕ ΑΝΑΣΤΟΛΗ ΛΕΙΤΟΥΡΓΙΑΣ ΛΟΓΩ ΤΗΣ ΠΑΝΔΗΜΙΑΣ ΤΗΣ ΝΟΣΟΥ ΤΟΥ ΚΟΡΩΝΟΪΟΥ 2019 (COVID-19)

ΟΚΤΩΒΡΙΟΣ 2020

Η Ελληνική Στατιστική Αρχή (ΕΛΣΤΑΤ) ανακοινώνει στοιχεία που αφορούν στην εξέλιξη του κύκλου εργασιών για τις επιχειρήσεις που τέθηκαν σε αναστολή λειτουργίας με κρατική εντολή τον Μάρτιο 2020, λόγω της πανδημίας της νόσου του κορωνοϊού 2019 (COVID-19) (σχετικός σύνδεσμος [ΚΑΔ επιχειρήσεων που πλήττονται και ΚΑΔ επιχειρήσεων που κλείνουν με κρατική εντολή](#)).

Η παρούσα δημοσίευση αποτελεί συνέχεια των σχετικών Δελτίων Τύπου που δημοσιεύθηκαν από την ΕΛΣΤΑΤ ([σύνδεσμος ΔΤ](#)), με ενσωμάτωση των πιο πρόσφατων στοιχείων για τον κύκλο εργασιών από Διοικητικές Πηγές, Οκτωβρίου 2020. Αντίστοιχη δημοσίευση έχει προγραμματιστεί και πραγματοποιείται από την ΕΛΣΤΑΤ σε μηνιαία βάση, καθόλη την περίοδο που παρουσιάζει ενδιαφέρον και είναι εύλογη η καταγραφή των επιπτώσεων της νόσου του κορωνοϊού στις επιδόσεις των ελληνικών επιχειρήσεων που τέθηκαν σε αναστολή λειτουργίας στο πλαίσιο των μέτρων περιορισμού για την αντιμετώπιση της πανδημίας.

Επιπλέον, με έναρξη το Δελτίο Τύπου που δημοσιεύθηκε τον Ιούνιο 2020, έχουν ενσωματωθεί πίνακες και γραφήματα με συγκεντρωτικά στοιχεία για τον κύκλο εργασιών του συνόλου των επιχειρήσεων και των κλάδων δραστηριότητας της οικονομίας καθόλη την εξεταζόμενη περίοδο, ώστε να μπορούν να αποτελέσουν βάση σύγκρισης για την αποτίμηση των επιπτώσεων της πανδημίας COVID-19 σε όρους μεταβολής του κύκλου εργασιών συνολικά και κλαδικά.

Σκοπός των δημοσιεύσεων αυτών είναι η παρακολούθηση και παρουσίαση της εξέλιξης του βασικού οικονομικού μεγέθους (κύκλος εργασιών από Διοικητικές Πηγές) των επιχειρήσεων που τίθενται σε αναστολή λειτουργίας, διαχρονικά και συγκεκριμένα από την αρχή του τρέχοντος έτους, καθόλη τη διάρκεια εφαρμογής των περιοριστικών μέτρων και κατά την περίοδο σταδιακής άρσης των περιοριστικών μέτρων, καθώς επίσης και συγκριτικά, σε σχέση με τους αντίστοιχους μήνες του 2019.

Τα στοιχεία που δημοσιεύονται, μπορούν να αναδείξουν, αφενός ποιες επιχειρήσεις πλήττονται περισσότερο, σε όρους μείωσης του κύκλου εργασιών, κατά την περίοδο ισχύος των περιοριστικών μέτρων, και αφετέρου ποιες επιχειρήσεις ανακάμπτουν γρηγορότερα ή βραδύτερα κατά τη σταδιακή άρση των μέτρων αυτών.

Επιπλέον, με βάση τα στοιχεία που δημοσιεύονται, μπορεί να συναχθεί, από την πλευρά της προσφοράς, ποιες από τις επιχειρήσεις αυτές ανταποκρίθηκαν - προσαρμόστηκαν γρηγορότερα στην άρση των περιοριστικών μέτρων και στη λειτουργία υπό τις νέες συνθήκες που έχουν επιβληθεί λόγω της πανδημίας. Παράλληλα, από την πλευρά της ζήτησης, μπορούν να εξαχθούν χρήσιμα, έμμεσα συμπεράσματα σχετικά με τις επιχειρήσεις, τις οποίες επέλεξαν κατά προτεραιότητα και μαζικότερα οι καταναλωτές (φυσικά πρόσωπα και επιχειρήσεις) από την έναρξη της άρσης των περιοριστικών μέτρων για να καλύψουν βασικές και άλλες ανάγκες τους.

Πληροφορίες για μεθοδολογικά θέματα:

Διεύθυνση Στατιστικών Επιχειρήσεων
Τμήμα Μητρώων και Μεγάλων Επιχειρήσεων
Προϊσταμένη του Τμήματος: Αδαμαντία Γεωργοστάθη
Τηλ.: 213 135 2043
E-mail: a.georgostathi@statistics.gr

Πληροφορίες για παροχή δεδομένων:

Τηλ.: 213 135 2022, 2308, 2310
E-mail: data.dissem@statistics.gr

Ειδικότερα,

Για το σύνολο των επιχειρήσεων και των δραστηριοτήτων της οικονομίας, ο κύκλος εργασιών το τρίτο τρίμηνο 2020 ανήλθε σε 69.807.414 χιλ. ευρώ σημειώνοντας μείωση 15,8% σε σχέση με το τρίτο τρίμηνο 2019, που είχε ανέλθει σε 82.914.982 χιλ. ευρώ. Τη μεγαλύτερη αύξηση στον κύκλο εργασιών κατά 10,6%, μεταξύ του τρίτου τριμήνου 2020 και του τρίτου τριμήνου 2019 παρουσίασαν οι επιχειρήσεις του τομέα Δημόσια Διοίκηση και Άμυνα, Υποχρεωτική Κοινωνική Ασφάλιση. Τη μεγαλύτερη μείωση στον κύκλο εργασιών κατά 50,4%, μεταξύ του τρίτου τριμήνου 2020 και του τρίτου τριμήνου 2019 παρουσίασαν οι επιχειρήσεις του τομέα Δραστηριότητες Υπηρεσιών Παροχής Καταλύματος και Υπηρεσιών Εστίασης, ενώ τη μικρότερη μείωση στον κύκλο εργασιών κατά 0,8% παρουσίασαν οι επιχειρήσεις του τομέα Ορυχεία και Λατομεία (Πίνακας 1α).

Για το σύνολο των επιχειρήσεων της οικονομίας με υποχρέωση τήρησης διπλογραφικών βιβλίων, για τις οποίες υπάρχουν διαθέσιμα στοιχεία σε μηνιαία βάση, ο κύκλος εργασιών τον Οκτώβριο 2020 ανήλθε σε 18.844.746 χιλ. ευρώ, σημειώνοντας μείωση 7,4% σε σχέση με τον Οκτώβριο 2019, που είχε ανέλθει σε 20.359.017 χιλ. ευρώ. Τη μεγαλύτερη αύξηση στον κύκλο εργασιών κατά 14,1% τον Οκτώβριο 2020 σε σύγκριση με τον Οκτώβριο 2019 παρουσίασαν οι επιχειρήσεις του τομέα Δραστηριότητες Σχετικές με την Ανθρώπινη Υγεία και την Κοινωνική Μέριμνα. Τη μεγαλύτερη μείωση στον κύκλο εργασιών κατά 45,3% τον Οκτώβριο 2020 σε σύγκριση με τον Οκτώβριο 2019 παρουσίασαν οι επιχειρήσεις του τομέα Δραστηριότητες Υπηρεσιών Παροχής Καταλύματος και Υπηρεσιών Εστίασης, ενώ τη μικρότερη μείωση στον κύκλο εργασιών κατά 1,3% παρουσίασαν οι επιχειρήσεις του τομέα Ενημέρωση και Επικοινωνία (Πίνακας 1β).

Για τις 205.984 επιχειρήσεις που τέθηκαν σε αναστολή λειτουργίας τον Μάρτιο 2020, ο κύκλος εργασιών το τρίτο τρίμηνο 2020 ανήλθε σε 7.102.002 χιλ. ευρώ, σημειώνοντας μείωση 33,1% σε σχέση με το τρίτο τρίμηνο 2019, που είχε ανέλθει σε 10.610.210 χιλ. ευρώ. Τη μεγαλύτερη αύξηση στον κύκλο εργασιών κατά 2,2% μεταξύ του τρίτου τριμήνου 2020 και του τρίτου τριμήνου 2019 παρουσίασαν οι επιχειρήσεις του κλάδου της Εκπαίδευσης. Τη μεγαλύτερη μείωση στον κύκλο εργασιών κατά 61,6%, μεταξύ του τρίτου τριμήνου 2020 και του τρίτου τριμήνου 2019 παρουσίασαν οι επιχειρήσεις του κλάδου των Καταλυμάτων και του κλάδου της Παραγωγής κινηματογραφικών ταινιών, βίντεο και τηλεοπτικών προγραμμάτων, ηχογραφήσεων και μουσικών εκδόσεων, ενώ τη μικρότερη μείωση στον κύκλο εργασιών κατά 6,5% παρουσίασαν οι επιχειρήσεις του κλάδου Δραστηριότητες κοινωνικής μέριμνας χωρίς παροχή καταλύματος (Πίνακας 2α).

Για τις επιχειρήσεις που τέθηκαν σε αναστολή λειτουργίας τον Μάρτιο 2020 με υποχρέωση τήρησης διπλογραφικών βιβλίων, για τις οποίες υπάρχουν διαθέσιμα στοιχεία σε μηνιαία βάση, ο κύκλος εργασιών τον Οκτώβριο 2020 ανήλθε σε 1.309.099 χιλ. ευρώ, σημειώνοντας μείωση 15,9% σε σχέση με τον Οκτώβριο 2019, που είχε ανέλθει σε 1.556.867 χιλ. ευρώ. Τη μεγαλύτερη αύξηση στον κύκλο εργασιών κατά 102,8% τον Οκτώβριο σε σύγκριση με τον Οκτώβριο 2019 παρουσίασαν οι επιχειρήσεις του κλάδου Αθλητικές δραστηριότητες και δραστηριότητες διασκέδασης και ψυχαγωγίας. Τη μεγαλύτερη μείωση στον κύκλο εργασιών κατά 86,5% τον Οκτώβριο 2020 σε σύγκριση με τον Οκτώβριο 2019 παρουσίασαν οι επιχειρήσεις του κλάδου Παραγωγή κινηματογραφικών ταινιών, βίντεο και τηλεοπτικών προγραμμάτων, ηχογραφήσεις και μουσικές εκδόσεις, ενώ τη μικρότερη μείωση στον κύκλο εργασιών κατά 2,2%, κατέγραψαν οι επιχειρήσεις των κλάδων Τυχερά παιχνίδια και στοιχήματα και Δραστηριότητες οργανώσεων (Πίνακας 2β).

Πίνακας 1α: Κύκλος Εργασιών (σε χιλ. ευρώ), από Διοικητικές Πηγές, για το Σύνολο των Επιχειρήσεων της Ελληνικής Οικονομίας (Στατιστικό Μητρώο Επιχειρήσεων, έτος 2017), ανά Τομέα Οικονομικής Δραστηριότητας (NACE Αναθ. 2)

ΟΙΚΟΝΟΜΙΚΗ ΔΡΑΣΤΗΡΙΟΤΗΤΑ	ΠΛΗΘΟΣ ΕΠΙΧΕΙΡΗΣΕΩΝ		ΚΥΚΛΟΣ ΕΡΓΑΣΙΩΝ (σε χιλ. ευρώ)				Μεταβολή (%)	
	Σύνολο	Σε αναστολή λειτουργίας	Β' Τρίμηνο 2019	Γ' Τρίμηνο 2019	Β' Τρίμηνο 2020	Γ' Τρίμηνο 2020	Β' Τρίμηνο 2020/2019	Γ' Τρίμηνο 2020/2019
A: Γεωργία, Δασοκομία και Αλιεία	528.632		1.513.172	1.471.603	1.461.869	1.542.994	-3,4	4,9
B: Ορυχεία και Λατομεία	625		233.731	205.880	183.854	204.191	-21,3	-0,8
Γ: Μεταποίηση	58.300		16.789.774	16.405.864	13.161.501	14.307.449	-21,6	-12,8
Δ: Παροχή Ηλεκτρικού Ρεύματος, Φυσικού Αερίου, Ατμού και Κλιματισμού	7.326		4.119.678	4.646.414	3.523.077	3.726.873	-14,5	-19,8
Ε: Παροχή Νερού, Επεξεργασία Λυμάτων, Διαχείριση Αποβλήτων και Δραστηριότητες Εξυγίανσης	1.970		512.229	465.707	412.068	489.494	-19,6	5,1
ΣΤ: Κατασκευές	62.749		2.429.755	2.365.705	1.896.706	2.293.024	-21,9	-3,1
Z: Χονδρικό και Λιανικό Εμπόριο, Επισκευή Μηχανοκίνητων Οχημάτων και Μοτοσυκλετών	234.733	59.838	31.484.040	32.010.893	25.559.252	29.832.817	-18,8	-6,8
Η: Μεταφορά και Αποθήκευση	61.152		4.301.832	4.913.025	2.581.621	3.374.799	-40,0	-31,3
Θ: Δραστηριότητες Υπηρεσιών Παροχής Καταλύματος και Υπηρεσιών Εστίασης	111.780	92.272	3.293.218	6.332.920	697.411	3.138.805	-78,8	-50,4
Ι: Ενημέρωση και Επικοινωνία	17.020	180	3.493.562	2.767.319	2.623.656	2.691.078	-24,9	-2,8
Κ: Χρηματοπιστωτικές και Ασφαλιστικές Δραστηριότητες	16.717		3.431.703	3.598.030	2.042.785	1.901.422	-40,5	-47,2
Λ: Διαχείριση Ακίνητης Περιουσίας	9.673		484.552	539.050	353.813	413.103	-27,0	-23,4
Μ: Επαγγελματικές, Επιστημονικές και Τεχνικές Δραστηριότητες	138.195	250	2.450.671	2.269.169	2.082.209	2.189.447	-15,0	-3,5
Ν: Διοικητικές και Υποστηρικτικές Δραστηριότητες	20.183	2.208	1.834.873	2.445.051	887.361	1.368.664	-51,6	-44,0
Ξ: Δημόσια Διοίκηση και Άμυνα, Υποχρεωτική Κοινωνική Ασφάλιση	989		96.915	101.332	96.414	112.070	-0,5	10,6
Ο: Εκπαίδευση	20.517	18.222	142.784	122.331	102.880	125.056	-27,9	2,2
Π: Δραστηριότητες Σχετικές με την Ανθρώπινη Υγεία και την Κοινωνική Μέριμνα	57.629	1.311	511.085	469.112	463.039	472.698	-9,4	0,8
Ρ: Τέχνες, Διασκέδαση και Ψυχαγωγία	20.857	12.976	1.305.141	1.381.220	611.370	1.303.727	-53,2	-5,6
Σ: Άλλες Δραστηριότητες Παροχής Υπηρεσιών	37.574	18.727	326.769	363.811	232.286	300.010	-28,9	-17,5
Ω: Άγνωστη Δραστηριότητα	8.749		44.772	40.546	14.759	19.693	-67,0	-51,4
Γενικό Σύνολο	1.415.370	205.984	78.800.256	82.914.982	58.987.931	69.807.414	-25,1	-15,8

Σημείωση:

Οι επιχειρήσεις που τηρούν απλογραφικά βιβλία υποβάλλουν στοιχεία στις φορολογικές αρχές σε τριμηνιαία βάση, ενώ οι επιχειρήσεις που τηρούν διπλογραφικά βιβλία υποβάλλουν στοιχεία σε μηνιαία βάση. Ως εκ τούτου, στοιχεία για το σύνολο των επιχειρήσεων είναι διαθέσιμα μόνο σε τριμηνιαία βάση.

Στις περιπτώσεις που δεν υπήρχαν διαθέσιμα στοιχεία για τον Σεπτέμβριο 2020, πραγματοποιήθηκε εκτίμηση με βάση τον κύκλο εργασιών του Αυγούστου 2020.

Πίνακας 1β: Κύκλος Εργασιών (σε χιλ. ευρώ), από Διοικητικές Πηγές, για το Σύνολο των Επιχειρήσεων της Ελληνικής Οικονομίας (Στατιστικό Μητρώο Επιχειρήσεων, έτους 2017) με υποχρέωση τήρησης Διπλογραφικών Βιβλίων, ανά Τομέα Οικονομικής Δραστηριότητας (NACE Αναθ. 2)

ΟΙΚΟΝΟΜΙΚΗ ΔΡΑΣΤΗΡΙΟΤΗΤΑ		Κύκλος Εργασιών (σε χιλ. ευρώ)				Μεταβολή (%)	
Κωδικός NACE Αναθ.2	Περιγραφή	Σεπτέμβριος 2019	Οκτώβριος 2019	Σεπτέμβριος 2020	Οκτώβριος 2020	Σεπτέμβριος 2020/2019	Οκτώβριος 2020/2019
A	Γεωργία, Δασοκομία και Αλιεία	142.730	211.939	154.180	224.569	8,0	6,0
B	Ορυχεία και Λατομεία	74.877	84.493	72.394	66.890	-3,3	-20,8
Γ	Μεταποίηση	5.316.250	4.814.380	4.571.663	4.384.102	-14,0	-8,9
Δ	Παροχή Ηλεκτρικού Ρεύματος, Φυσικού Αερίου, Ατμού και Κλιματισμού	1.528.780	1.446.637	1.286.864	1.291.247	-15,8	-10,7
E	Παροχή Νερού· Επεξεργασία Λυμάτων, Διαχείριση Αποβλήτων και Δραστηριότητες Εξυγίανσης	145.801	170.244	162.895	160.027	11,7	-6,0
ΣΤ	Κατασκευές	556.376	620.972	540.796	609.152	-2,8	-1,9
Z	Χονδρικό και Λιανικό Εμπόριο, Επισκευή Μηχανοκίνητων Οχημάτων και Μοτοσυκλετών	7.795.298	7.789.917	7.562.397	7.636.952	-3,0	-2,0
H	Μεταφορά και Αποθήκευση	1.239.258	1.049.293	879.469	786.908	-29,0	-25,0
Θ	Δραστηριότητες Υπηρεσιών Παροχής Καταλύματος και Υπηρεσιών Εστίασης	1.083.777	605.449	576.824	330.902	-46,8	-45,3
I	Ενημέρωση και Επικοινωνία	893.733	907.597	888.242	895.647	-0,6	-1,3
K	Χρηματοπιστωτικές και Ασφαλιστικές Δραστηριότητες	770.299	752.564	655.715	730.322	-14,9	-3,0
Λ	Διαχείριση Ακίνητης Περιουσίας	153.999	148.021	131.081	129.322	-14,9	-12,6
M	Επαγγελματικές, Επιστημονικές και Τεχνικές Δραστηριότητες	496.959	519.027	498.970	500.442	0,4	-3,6
N	Διοικητικές και Υποστηρικτικές Δραστηριότητες	666.317	527.422	381.508	368.722	-42,7	-30,1
Ξ	Δημόσια Διοίκηση και Άμυνα, Υποχρεωτική Κοινωνική Ασφάλιση	26.033	34.160	26.437	27.860	1,6	-18,4
O	Εκπαίδευση	40.355	23.768	39.573	25.759	-1,9	8,4
Π	Δραστηριότητες Σχετικές με την Ανθρώπινη Υγεία και την Κοινωνική Μέριμνα	149.911	152.914	161.527	174.400	7,7	14,1
P	Τέχνες, Διασκέδαση και Ψυχαγωγία	473.749	437.550	422.585	447.947	-10,8	2,4
Σ	Άλλες Δραστηριότητες Παροχής Υπηρεσιών	50.862	55.321	43.008	44.091	-15,4	-20,3
Ω	Άγνωστη Δραστηριότητα	7.536	7.348	5.786	9.485	-23,2	29,1
Γενικό Σύνολο		21.612.901	20.359.017	19.061.914	18.844.746	-11,8	-7,4

Σημείωση:

Στις περιπτώσεις που δεν υπήρχαν διαθέσιμα στοιχεία για τον Οκτώβριο 2020, πραγματοποιήθηκε εκτίμηση με βάση τον κύκλο εργασιών του Σεπτεμβρίου 2020.

Πίνακας 2α: Κύκλος Εργασιών (σε χιλ. ευρώ), από Διοικητικές Πηγές, για το Σύνολο των Επιχειρήσεων σε Αναστολή Λειτουργίας τον Μάρτιο 2020, ανά Κλάδο Οικονομικής Δραστηριότητας (NACE Αναθ. 2)

ΟΙΚΟΝΟΜΙΚΗ ΔΡΑΣΤΗΡΙΟΤΗΤΑ		ΚΥΚΛΟΣ ΕΡΓΑΣΙΩΝ (σε χιλ. ευρώ)				Μεταβολή (%)	
Κωδικός NACE Αναθ.2	Περιγραφή	Β' Τρίμηνο 2019	Γ' Τρίμηνο 2019	Β' Τρίμηνο 2020	Γ' Τρίμηνο 2020	Β' Τρίμηνο 2020/2019	Γ' Τρίμηνο 2020/2019
47	Λιανικό εμπόριο, εκτός από το εμπόριο μηχανοκίνητων οχημάτων και μοτοσυκλετών	2.537.197	2.813.400	1.770.368	2.516.992	-30,2	-10,5
55	Καταλύματα	1.778.933	3.894.207	94.642	1.493.684	-94,7	-61,6
56	Δραστηριότητες υπηρεσιών εστίασης	1.369.141	2.186.615	554.931	1.508.011	-59,5	-31,0
59	Παραγωγή κινηματογραφικών ταινιών, βίντεο και τηλεοπτικών προγραμμάτων, ηχογραφήσεις και μουσικές εκδόσεις	15.752	16.921	1.835	6.491	-88,4	-61,6
71	Αρχιτεκτονικές δραστηριότητες και δραστηριότητες μηχανικών τεχνικές δοκιμές και αναλύσεις	28.426	29.145	24.491	26.696	-13,8	-8,4
77	Δραστηριότητες ενοικίασης και εκμίσθωσης	22.948	34.236	9.381	22.031	-59,1	-35,6
82	Διοικητικές δραστηριότητες γραφείου, γραμματειακή υποστήριξη και άλλες δραστηριότητες παροχής υποστήριξης προς τις επιχειρήσεις	46.698	42.306	10.429	21.456	-77,7	-49,3
85	Εκπαίδευση	141.253	119.913	100.008	122.537	-29,2	2,2
88	Δραστηριότητες κοινωνικής μέριμνας χωρίς παροχή καταλύματος	11.399	12.012	10.849	11.229	-4,8	-6,5
90	Δημιουργικές δραστηριότητες, τέχνες και διασκέδαση	58.885	44.074	27.313	24.195	-53,6	-45,1
91	Δραστηριότητες βιβλιοθηκών, αρχειοφυλακείων, μουσείων και λουπές πολιτιστικές δραστηριότητες	27.757	26.728	14.765	24.774	-46,8	-7,3
92	Τυχερά παιχνίδια και στοιχήματα	1.058.726	1.101.384	506.950	1.115.131	-52,1	1,2
93	Αθλητικές δραστηριότητες και δραστηριότητες διασκέδασης και ψυχαγωγίας	127.500	180.916	41.836	116.295	-67,2	-35,7
94	Δραστηριότητες οργανώσεων	4.235	5.515	1.892	3.834	-55,3	-30,5
96	Άλλες δραστηριότητες παροχής προσωπικών υπηρεσιών	100.334	102.841	62.928	88.646	-37,3	-13,8
Γενικό Σύνολο		7.329.184	10.610.210	3.232.618	7.102.002	-55,9	-33,1

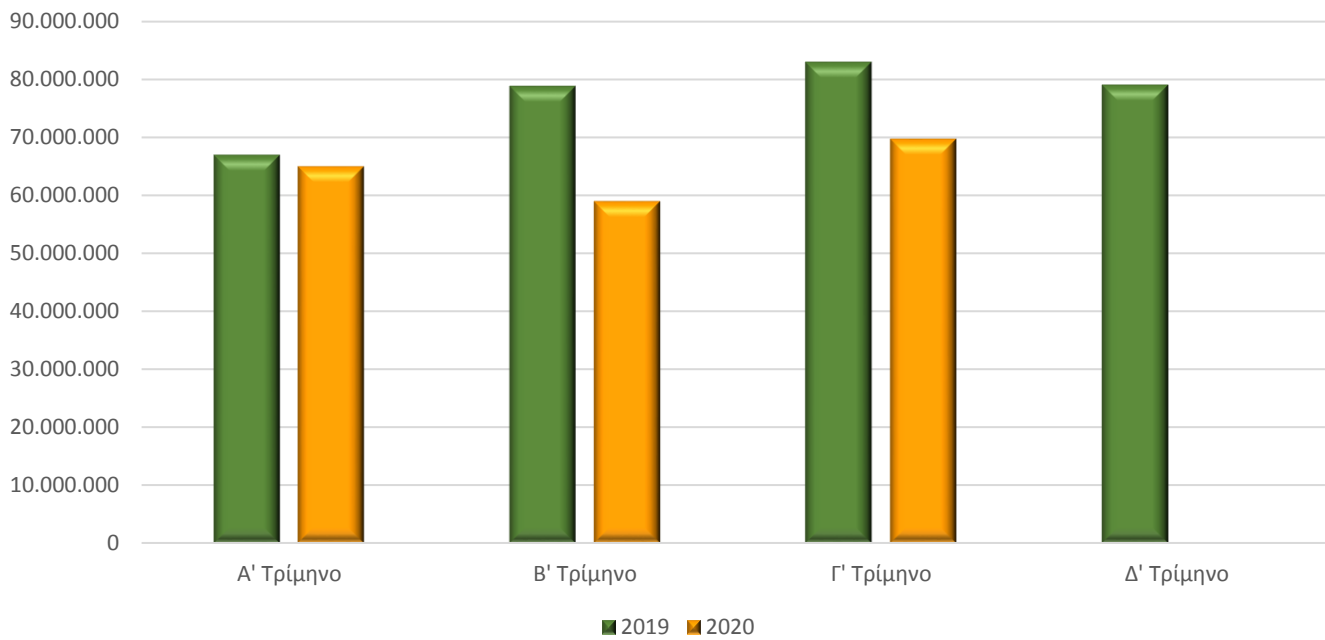
Σημείωση:

Οι επιχειρήσεις που τηρούν απλογραφικά βιβλία υποβάλλουν στοιχεία στις φορολογικές αρχές σε τριμηνιαία βάση, ενώ οι επιχειρήσεις που τηρούν διπλογραφικά βιβλία υποβάλλουν στοιχεία σε μηνιαία βάση. Ως εκ τούτου, στοιχεία για το σύνολο των επιχειρήσεων είναι διαθέσιμα μόνο σε τριμηνιαία βάση.

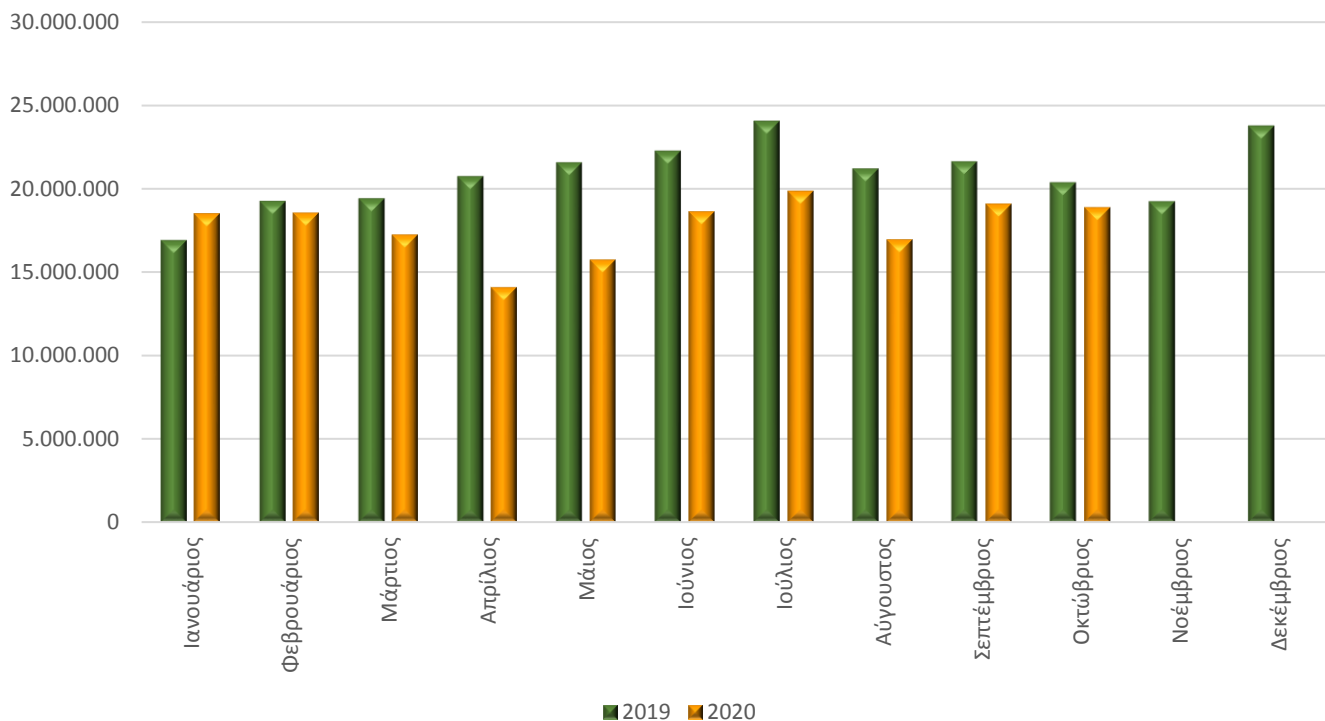
Πίνακας 2β: Κύκλος Εργασιών (σε χιλ. ευρώ), από Διοικητικές Πηγές, των Επιχειρήσεων σε Αναστολή Λειτουργίας τον Μάρτιο 2020 με υποχρέωση τήρησης Διπλογραφικών Βιβλίων, ανά Κλάδο Οικονομικής Δραστηριότητας (NACE Αναθ. 2)

ΟΙΚΟΝΟΜΙΚΗ ΔΡΑΣΤΗΡΙΟΤΗΤΑ		Κύκλος Εργασιών (σε χιλ. ευρώ)				Μεταβολή (%)	
Κωδικός NACE Αναθ.2	Περιγραφή	Σεπτέμβριος 2019	Οκτώβριος 2019	Σεπτέμβριος 2020	Οκτώβριος 2020	Σεπτέμβριος 2020/2019	Οκτώβριος 2020/2019
47	Λιανικό εμπόριο, εκτός από το εμπόριο μηχανοκίνητων οχημάτων και μοτοσυκλετών	512.449	492.265	487.655	515.183	-4,8	4,7
55	Καταλύματα	884.881	443.932	450.625	216.107	-49,1	-51,3
56	Δραστηριότητες υπηρεσιών εστίασης	138.226	119.632	91.659	87.552	-33,7	-26,8
59	Παραγωγή κινηματογραφικών ταινιών, βίντεο και τηλεοπτικών προγραμμάτων, ηχογραφήσεις και μουσικές εκδόσεις	5.243	7.207	1.586	970	-69,8	-86,5
71	Αρχιτεκτονικές δραστηριότητες και δραστηριότητες μηχανικών· τεχνικές δοκιμές και αναλύσεις	7.467	8.467	6.790	7.085	-9,1	-16,3
77	Δραστηριότητες ενοικίασης και εκμίσθωσης	3.696	3.535	2.615	1.887	-29,2	-46,6
82	Διοικητικές δραστηριότητες γραφείου, γραμματειακή υποστήριξη και άλλες δραστηριότητες παροχής υποστήριξης προς τις επιχειρήσεις	16.297	15.448	6.912	5.182	-57,6	-66,5
85	Εκπαίδευση	39.950	23.337	39.284	25.632	-1,7	9,8
88	Δραστηριότητες κοινωνικής μέριμνας χωρίς παροχή καταλύματος	3.619	3.174	3.328	2.582	-8,0	-18,7
90	Δημιουργικές δραστηριότητες, τέχνες και διασκέδαση	8.680	6.837	7.431	3.165	-14,4	-53,7
91	Δραστηριότητες βιβλιοθηκών, αρχειοφυλακείων, μουσείων και λοιπές πολιτιστικές δραστηριότητες	4.158	4.525	1.948	2.602	-53,2	-42,5
92	Τυχερά παιχνίδια και στοιχήματα	393.048	400.797	380.239	391.970	-3,3	-2,2
93	Αθλητικές δραστηριότητες και δραστηριότητες διασκέδασης και ψυχαγωγίας	63.989	22.292	29.351	45.209	-54,1	102,8
94	Δραστηριότητες οργανώσεων	483	740	114	724	-76,4	-2,2
96	Άλλες δραστηριότητες παροχής προσωπικών υπηρεσιών	5.385	4.679	3.598	3.249	-33,2	-30,6
Γενικό Σύνολο		2.087.571	1.556.867	1.513.135	1.309.099	-27,5	-15,9

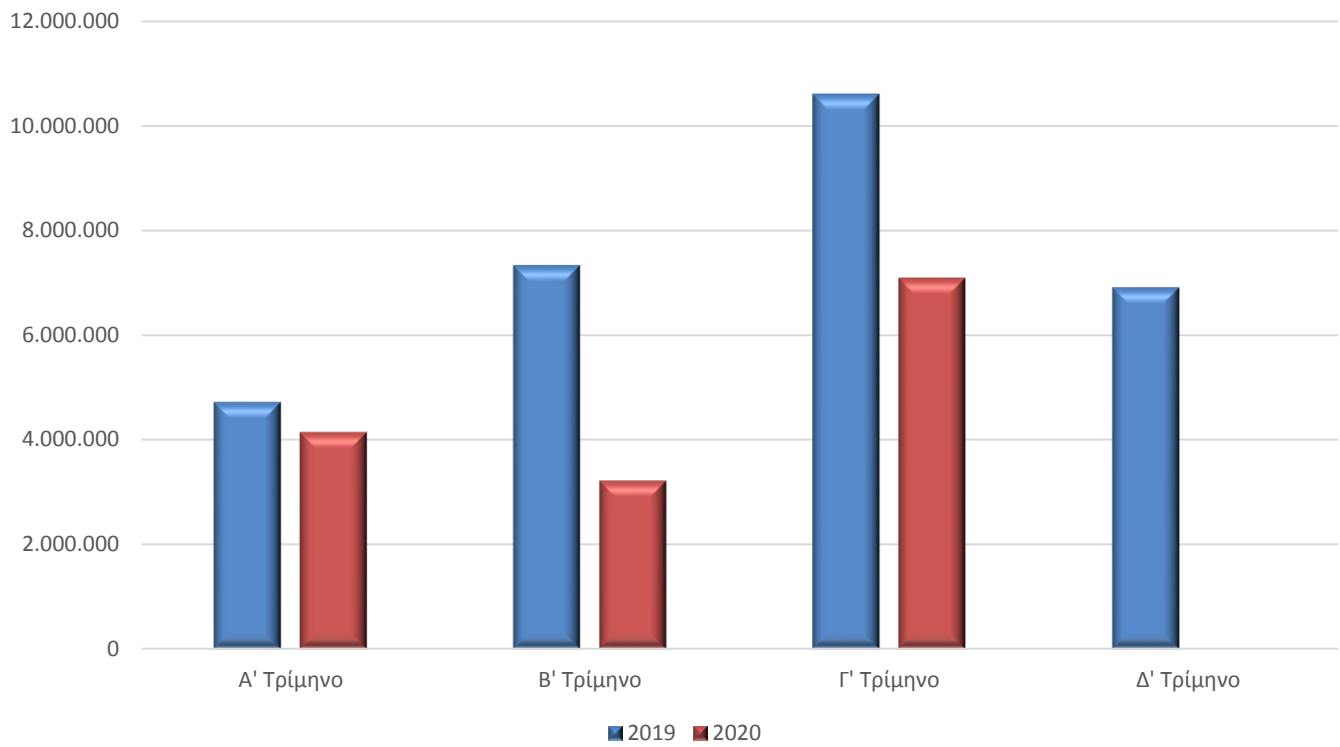
Γράφημα 1. Κύκλος εργασιών (σε χιλ. €) για το Σύνολο των Επιχειρήσεων της Οικονομίας



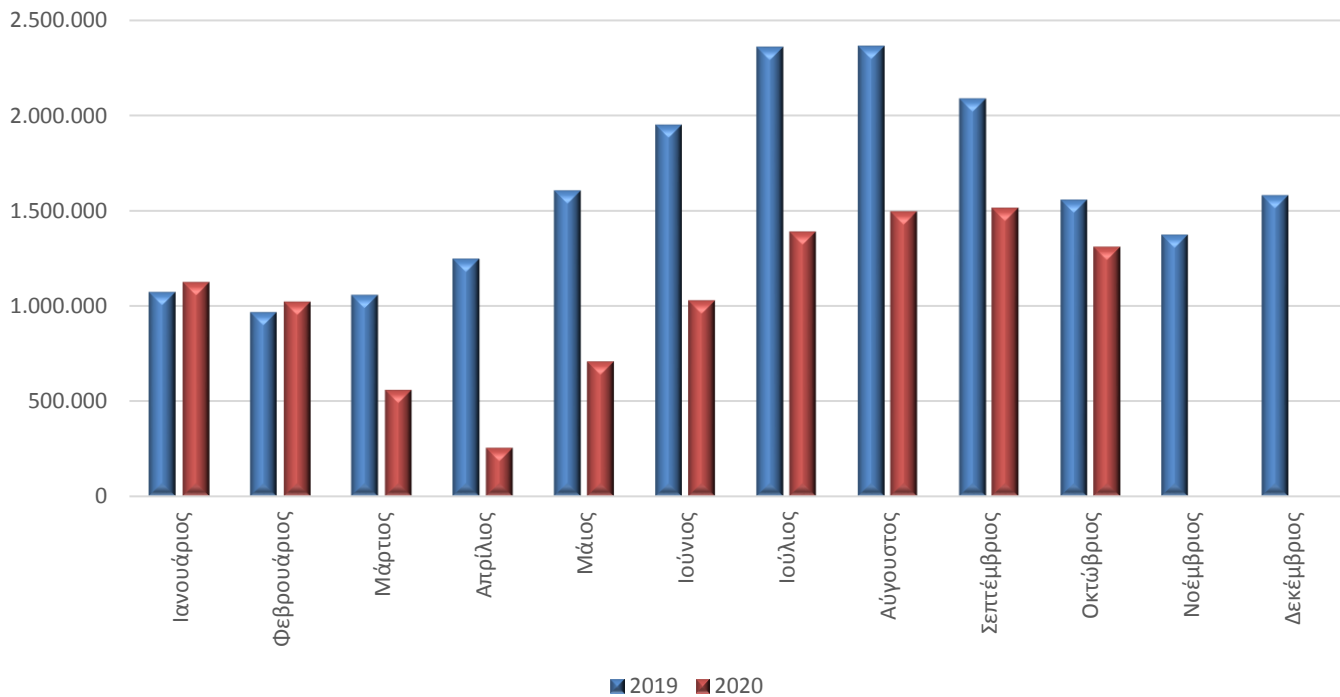
Γράφημα 2. Κύκλος εργασιών (σε χιλ. €) μόνο των Επιχειρήσεων της Οικονομίας με υποχρέωση τήρησης Διπλογραφικών Βιβλίων (μηνιαία υποβολή στοιχείων)



Γράφημα 3. Κύκλος εργασιών (σε χιλ. €) για το Σύνολο των Επιχειρήσεων σε Αναστολή Λειτουργίας, τον Μάρτιο 2020



Γράφημα 4. Κύκλος εργασιών (σε χιλ. €) μόνο των Επιχειρήσεων σε Αναστολή Λειτουργίας τον Μάρτιο 2020 με υποχρέωση τήρησης Διπλογραφικών Βιβλίων (μηνιαία υποβολή στοιχείων)



Γενικά Τα στατιστικά στοιχεία που παρουσιάζονται στο παρόν Δελτίο Τύπου αφορούν στις επιχειρήσεις που ταξινομούνται σε κλάδους οικονομικής δραστηριότητας οι οποίοι, με κρατική εντολή τον Μάρτιο 2020 (σχετικός σύνδεσμος από την ιστοσελίδα του Υπουργείου Οικονομικών [ΚΑΔ επιχειρήσεων που πλήττονται και ΚΑΔ επιχειρήσεων που κλείνουν με κρατική εντολή](#)), τέλεσαν ή τελούν σε αναστολή λειτουργίας λόγω της πανδημίας της νόσου του κορωνοϊού 2019 (COVID-19).

Τα στατιστικά στοιχεία αυτά, έχουν καταρτισθεί βάσει της σύνδεσης και επεξεργασίας δεδομένων από τις ακόλουθες πηγές:

- Το πιο πρόσφατο δημοσιευμένο Στατιστικό Μητρώο Επιχειρήσεων της ΕΛΣΤΑΤ, έτους αναφοράς 2017.
- Διοικητικά μητρώα επιχειρήσεων, έτους αναφοράς 2019.
- Διοικητικά αρχεία συναλλαγών (φορολογικά, κλπ), ετών αναφοράς 2019 και 2020.

Ειδικότερα, χρησιμοποιήθηκαν τα εξής στοιχεία ανά πηγή:

- Οι ενεργές επιχειρήσεις και ο κλάδος οικονομικής δραστηριότητας από το Στατιστικό Μητρώο Επιχειρήσεων έτους 2017.
- Ο πληθυσμός των νομικών μονάδων (ΑΦΜ) που ταξινομούνται στους ΚΑΔ με προσωρινή αναστολή λειτουργίας από διοικητικά μητρώα επιχειρήσεων έτους 2019.
- Στοιχεία εσόδων από διοικητικά αρχεία συναλλαγών ετών 2019 και 2020.

Επισημαίνεται ότι, κατόπιν της αντιστοίχισης των ΚΑΔ με τους κλάδους της ταξινόμησης NACE Αναθ.2, για τους οποίους ισχύει καθολική (για όλες τις υποκείμενες δραστηριότητες) ή μερική αναστολή λειτουργίας των επιχειρήσεων που κατατάσσονται σε αυτούς με βάση την κρατική εντολή τον Μάρτιο 2020, ακολουθεί η σύνδεση με τα στοιχεία του Στατιστικού Μητρώου Επιχειρήσεων έτους 2017 που αποτελεί το βασικό πλαίσιο αναφοράς για το παρόν Δελτίο Τύπου. Η σύνδεση αυτή οδηγεί σε διαφοροποιημένα αποτελέσματα ως προς το ποσοστό των επιχειρήσεων σε αναστολή λειτουργίας ανά κλάδο δραστηριότητας της ταξινόμησης NACE Αναθ. 2 (κυρίως επειδή υπήρχαν επιχειρήσεις που βρίσκονταν σε λειτουργία κατά ολόκληρο ή μέρος του έτους 2017 και έληξαν τις εργασίες τους από το έτος 2018).

Στατιστικές ταξινομήσεις Για τις οικονομικές δραστηριότητες, χρησιμοποιείται η ευρωπαϊκή στατιστική ταξινόμηση οικονομικών δραστηριοτήτων NACE Αναθ. 2. Σημειώνεται ότι εφαρμόστηκε αυτόματη μετατροπή των ΚΑΔ σε κωδικούς της ταξινόμησης NACE Αναθ. 2, με βάση ισχύοντες κανόνες αντιστοίχισης.

Περίοδος αναφοράς Οκτώβριος 2020.

Στατιστική μονάδα Η στατιστική μονάδα που χρησιμοποιείται είναι η νομική μονάδα (διακριτά ΑΦΜ).

Συγκρισιμότητα Τα στατιστικά στοιχεία που δημοσιεύονται είναι συγκρίσιμα με τα στοιχεία του πιο πρόσφατου δημοσιευμένου Στατιστικού Μητρώου Επιχειρήσεων της ΕΛΣΤΑΤ, έτους αναφοράς 2017 (σχετικός σύνδεσμος από την ιστοσελίδα της ΕΛΣΤΑΤ, όπου παρέχονται πίνακες και η μεθοδολογία κατάρτισης [Στατιστικό Μητρώο Επιχειρήσεων](#)).

Παραπομπές Αναλυτικοί πίνακες είναι διαθέσιμοι στην ιστοσελίδα της ΕΛΣΤΑΤ (www.statistics.gr), στον ακόλουθο σύνδεσμο: <https://www.statistics.gr/el/statistics/-/publication/SBR04/->

ΠΑΡΑΡΤΗΜΑ

Κατάλογος Κωδικών Αριθμών Δραστηριότητας (ΚΑΔ), για τους οποίους ισχύει η αναστολή λειτουργίας και οι οποίοι αντιστοιχούν σε μέρος των τάξεων συγκεκριμένων κλάδων της Στατιστικής Ταξινόμησης των Οικονομικών Δραστηριοτήτων (NACE Αναθ. 2)

ΣΤΑΤΙΣΤΙΚΗ ΤΑΞΙΝΟΜΗΣΗ ΤΩΝ ΟΙΚΟΝΟΜΙΚΩΝ ΔΡΑΣΤΗΡΙΟΤΗΤΩΝ (NACE Αναθ. 2)		ΚΩΔΙΚΟΙ ΑΡΙΘΜΟΙ ΔΡΑΣΤΗΡΙΟΤΗΤΑΣ (ΚΑΔ) ΠΟΥ ΒΡΙΣΚΟΝΤΑΙ ΣΕ ΑΝΑΣΤΟΛΗ ΛΕΙΤΟΥΡΓΙΑΣ		
Κλάδος	Τάξη	4ψήφιοι κωδικοί	6ψήφιοι, 8ψήφιοι κωδικοί	Εξαιρέσεις από 4ψήφιους ΚΑΔ που βρίσκονται σε αναστολή λειτουργίας
47	4711			
47	4719	4719		47.19.10.01, 47.19.10.02
47	4721			
47	4722			
47	4723			
47	4724			
47	4725			
47	4726			
47	4729			
47	4730			
47	4741	4741		
47	4742	4742		
47	4743	4743		
47	4751	4751		
47	4752	4752		
47	4753	4753		
47	4754	4754		
47	4759	4759		
47	4761	4761		
47	4762		47.62.63	
47	4763	4763		
47	4764	4764		
47	4765	4765		
47	4771	4771		
47	4772	4772		
47	4773			
47	4774			
47	4775	4775		47.75.76.19
47	4776	4776		47.76.77.02, 47.76.77.04, 47.76.77.05, 47.76.77.06 47.76.77.07, 47.76.77.08, 47.76.77.09, 47.76.77.13 47.76.77.14, 47.76.77.15, 47.76.77.16, 47.76.77.17 47.76.77.18, 47.76.77.19, 47.76.77.20 47.76.78, 47.76.79
47	4777	4777		
47	4778	4778		47.78.84, 47.78.85 47.78.87, 47.78.88
47	4779	4779		
47	4781			
47	4782	4782		
47	4789	4789		
47	4791			
47	4799			
55	5510	5510		
55	5520	5520		
55	5530	5530		
55	5590			
56	5610	5610		
56	5621	5621		
56	5629		56.29.20.02	
56	5629		56.29.20.04	
56	5629		56.29.20.05	
56	5630	5630		
59	5911			
59	5912			
59	5913			
59	5914	5914		
59	5920			

ΣΤΑΤΙΣΤΙΚΗ ΤΑΞΙΝΟΜΗΣΗ ΤΩΝ ΟΙΚΟΝΟΜΙΚΩΝ ΔΡΑΣΤΗΡΙΟΤΗΤΩΝ (NACE Αναθ. 2)		ΚΩΔΙΚΟΙ ΑΡΙΘΜΟΙ ΔΡΑΣΤΗΡΙΟΤΗΤΑΣ (ΚΑΔ) ΠΟΥ ΒΡΙΣΚΟΝΤΑΙ ΣΕ ΑΝΑΣΤΟΛΗ ΛΕΙΤΟΥΡΓΙΑΣ		
Κλάδος	Τάξη	4ψήφιοι κωδικοί	6ψήφιοι, 8ψήφιοι κωδικοί	Εξαιρέσεις από 4ψήφιους ΚΑΔ που βρίσκονται σε αναστολή λειτουργίας
71	7111			
71	7112			
71	7120		71.20.14	
77	7711			
77	7712			
77	7721	7721		
77	7722	7722		
77	7729	7729		
77	7731			
77	7732			
77	7733			
77	7734			
77	7735			
77	7739			
77	7740			
82	8211			
82	8219			
82	8220			
82	8230	8230		
82	8291			
82	8292			
82	8299			
85	8510	8510		
85	8520	8520		
85	8531	8531		
85	8532	8532		
85	8541	8541		
85	8542	8542		
85	8551	8551		
85	8552	8552		
85	8553	8553		
85	8559	8559		
85	8560	8560		
88	8810	8810		
88	8891	8891		
88	8899			
90	9001			
90	9002	9002		
90	9003			
90	9004	9004		
91	9101	9101		
91	9102	9102		
91	9103	9103		
91	9104	9104		
92	9200	9200		92.00.14, 92.00.21
93	9311	9311		
93	9312	9312		
93	9313	9313		
93	9319	9319		
93	9321	9321		
93	9329	9329		

ΣΤΑΤΙΣΤΙΚΗ ΤΑΞΙΝΟΜΗΣΗ ΤΩΝ ΟΙΚΟΝΟΜΙΚΩΝ ΔΡΑΣΤΗΡΙΟΤΗΤΩΝ (NACE Αναθ. 2)		ΚΩΔΙΚΟΙ ΑΡΙΘΜΟΙ ΔΡΑΣΤΗΡΙΟΤΗΤΑΣ (ΚΑΔ) ΠΟΥ ΒΡΙΣΚΟΝΤΑΙ ΣΕ ΑΝΑΣΤΟΛΗ ΛΕΙΤΟΥΡΓΙΑΣ		
Κλάδος	Τάξη	4ψήφιοι κωδικοί	6ψήφιοι, 8ψήφιοι κωδικοί	Εξαιρέσεις από 4ψήφιους ΚΑΔ που βρίσκονται σε αναστολή λειτουργίας
94	9411			
94	9412			
94	9420			
94	9491			
94	9492			
94	9499		94.99.16.01	
94	9499		94.99.16.02	
96	9601			
96	9602	9602		
96	9603			
96	9604	9604		
96	9609		96.09.19.06	
96	9609		96.09.19.08	
96	9609		96.09.19.09	
96	9609		96.09.19.12	
96	9609		96.09.19.16	
96	9609		96.09.19.17	