



ΔΕΛΤΙΟ ΤΥΠΟΥ Έρευνα Φυσικοθεραπευτών 2020

Η Ελληνική Στατιστική Αρχή (ΕΛΣΤΑΤ) ανακοινώνει τα στοιχεία της έρευνας Φυσικοθεραπευτών του έτους 2020. Τα στοιχεία προέρχονται από τον Πανελλήνιο Σύλλογο Φυσικοθεραπευτών και αφορούν στα εγγεγραμμένα σε αυτόν μέλη.

Σύμφωνα με τα εν λόγω στοιχεία, ο αριθμός των φυσικοθεραπευτών κατά το 2020 ανέρχεται σε 9.238 έναντι 8.869 το 2019, παρουσιάζοντας αύξηση 4,2% (Πίνακας 1, Γράφημα 1). Η μεγαλύτερη αύξηση στον αριθμό των φυσικοθεραπευτών, κατά απόλυτες τιμές, παρατηρείται στην Αττική από 3.961 σε 4.156 και στην Κεντρική Μακεδονία από 1.593 σε 1.643. Επισημαίνεται ότι ο αριθμός των φυσικοθεραπευτών τα τελευταία χρόνια και συγκεκριμένα από το 2015 έως το 2020 παρουσιάζει αυξητική τάση, ήτοι από 7.213 φυσικοθεραπευτές το 2015 σε 9.238 το 2020 που αντιστοιχεί σε αύξηση 28,1%.

Ο δείκτης συγκέντρωσης των φυσικοθεραπευτών ανά 10.000 κατοίκους κατά το 2020 είναι 8,6 (Πίνακας 1). Οι μεγαλύτερες τιμές του δείκτη παρουσιάζονται στις περιφέρειες Αττικής (11,1) και Κεντρικής Μακεδονίας (8,8) ενώ η μικρότερη τιμή εμφανίζεται στην περιφέρεια του Νοτίου Αιγαίου (4,6).

Πίνακας 1. Φυσικοθεραπευτές ανά Περιφέρεια, 2015-2020

ΠΕΡΙΦΕΡΕΙΕΣ	2015	2016	2017	2018	2019	2020	Μεταβολή % 2020/2019	Ποσοστιαία Κατανομή % Έτους 2020	Ανά 10.000 κατοίκους
Αν. Μακεδονία & Θράκη	359	376	403	420	434	452	4,1	4,9	7,6
Κεντρική Μακεδονία	1.249	1.313	1.400	1.506	1.593	1.643	3,1	17,8	8,8
Δυτική Μακεδονία	133	140	152	157	170	167	-1,8	1,8	6,3
Θεσσαλία	379	410	437	477	501	523	4,4	5,7	7,3
Ήπειρος	151	154	174	182	191	193	1,0	2,1	5,8
Ιόνια Νησιά	134	142	147	158	165	173	4,8	1,9	8,5
Δυτική Ελλάδα	386	395	432	458	481	490	1,9	5,3	7,5
Στερεά Ελλάδα	278	289	296	319	325	336	3,4	3,6	6,0
Πελοπόννησος	300	319	327	343	350	367	4,9	4,0	6,4
Αττική	3.284	3.455	3.652	3.820	3.961	4.156	4,9	45,0	11,1
Βόρειο Αιγαίο	107	113	124	130	137	140	2,2	1,5	6,1
Νότιο Αιγαίο	126	132	140	146	148	161	8,8	1,7	4,6
Κρήτη	327	333	364	390	413	437	5,8	4,7	6,9
ΣΥΝΟΛΟ	7.213	7.571	8.048	8.506	8.869	9.238	4,2	100	8,6

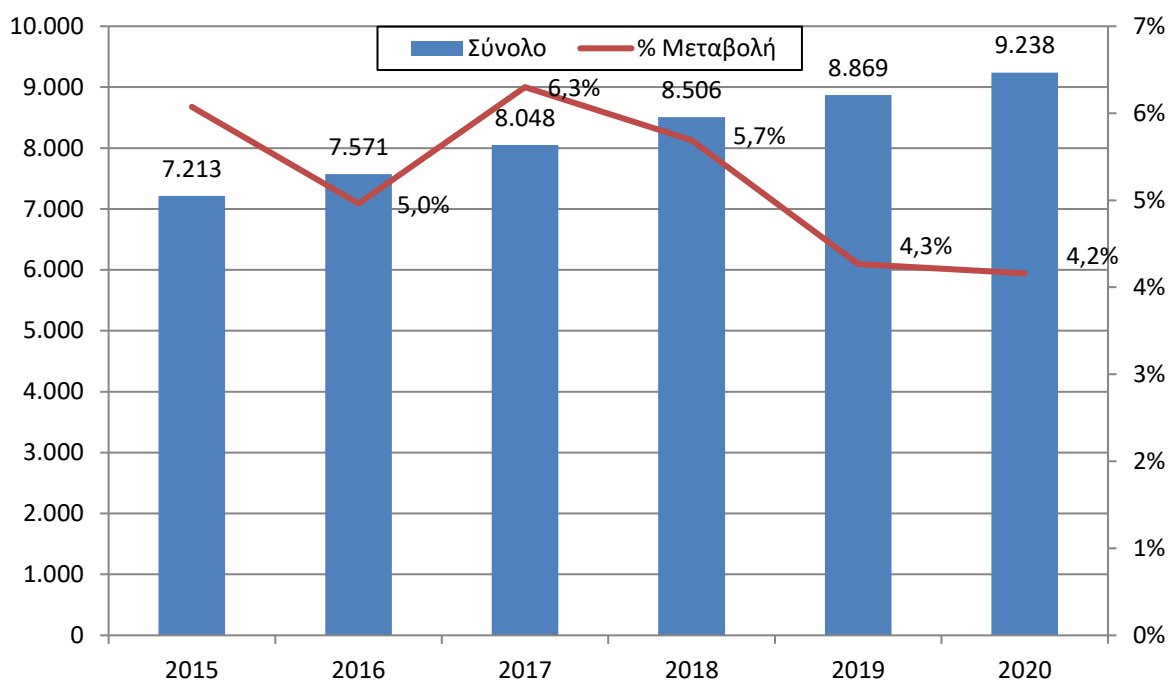
Πληροφορίες για μεθοδολογικά θέματα:

Διεύθυνση Τομεακών Στατιστικών
Τμήμα Στατιστικών Υγείας και Κοινωνικής Προστασίας
Αλ. Ζωγράφου
Τηλ.: 213 135 2136, 2785
sectoral@statistics.gr

Πληροφορίες για παροχή δεδομένων:

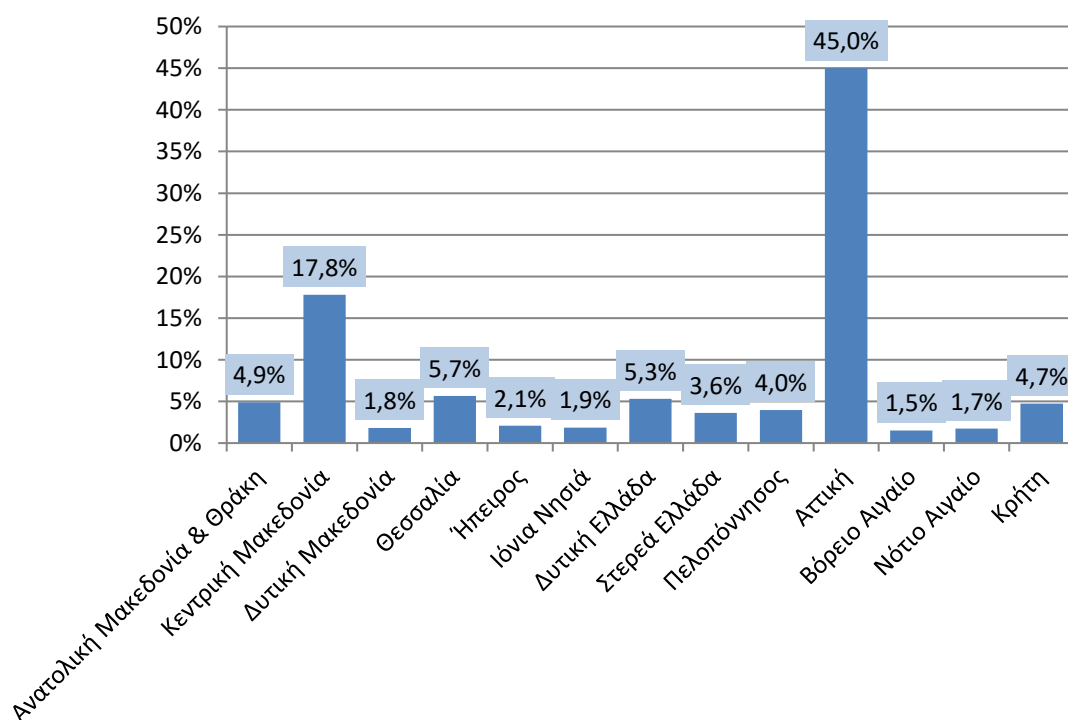
Τηλ.: 213 135 2022, 2310, 2308
e-mail: data.dissem@statistics.gr

Γράφημα 1. Αριθμός φυσικοθεραπευτών, 2015-2020



Ο μεγαλύτερος αριθμός φυσικοθεραπευτών παρατηρείται στην περιφέρεια Αττικής (45,0%), δηλαδή περίπου το ήμισυ των επαγγελματιών του εν λόγω κλάδου, με δεύτερη την περιφέρεια της Κεντρικής Μακεδονίας (17,8%) και ακολουθούν η Θεσσαλία (5,7%) και η Δυτική Ελλάδα (5,3%). Όλες οι άλλες περιφέρειες παρουσιάζουν ποσοστά κάτω του 5,0%. Τα χαμηλότερα ποσοστά παρουσιάζονται στη νησιωτική Ελλάδα (Βόρειο Αιγαίο, Νότιο Αιγαίο, Ιόνια Νησιά) και στη Δυτική Μακεδονία (Πίνακας 1, Γράφημα 2).

Γράφημα 2. Κατανομή φυσικοθεραπευτών ανά Περιφέρεια, 2020

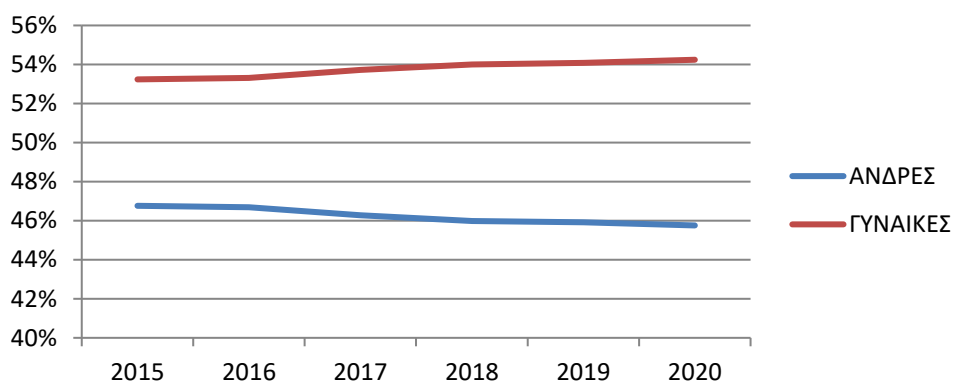


Τέλος όσον αφορά το φύλο των φυσικοθεραπευτών παρατηρείται ότι υπερισχύουν οι γυναίκες και μάλιστα με αυξανόμενο ποσοστό από το 2015 και εφεξής ενώ το αντίθετο συνεπάγεται για τους άνδρες (Πίνακας 2, Γράφημα 3).

Πίνακας 2. Φυσικοθεραπευτές ανά φύλο, 2015-2020

ΕΤΟΣ	ΑΝΔΡΕΣ		ΓΥΝΑΙΚΕΣ		ΣΥΝΟΛΟ
	Αριθμός	%	Γυναίκες	%	
2015	3.373	46,8	3.840	53,2	7.213
2016	3.535	46,7	4.036	53,3	7.571
2017	3.724	46,3	4.324	53,7	8.048
2018	3.912	46,0	4.594	54,0	8.506
2019	4.073	45,9	4.796	54,1	8.869
2020	4.227	45,8	5.011	54,2	9.238

Γράφημα 3. Φυσικοθεραπευτές ανά φύλο 2015-2020



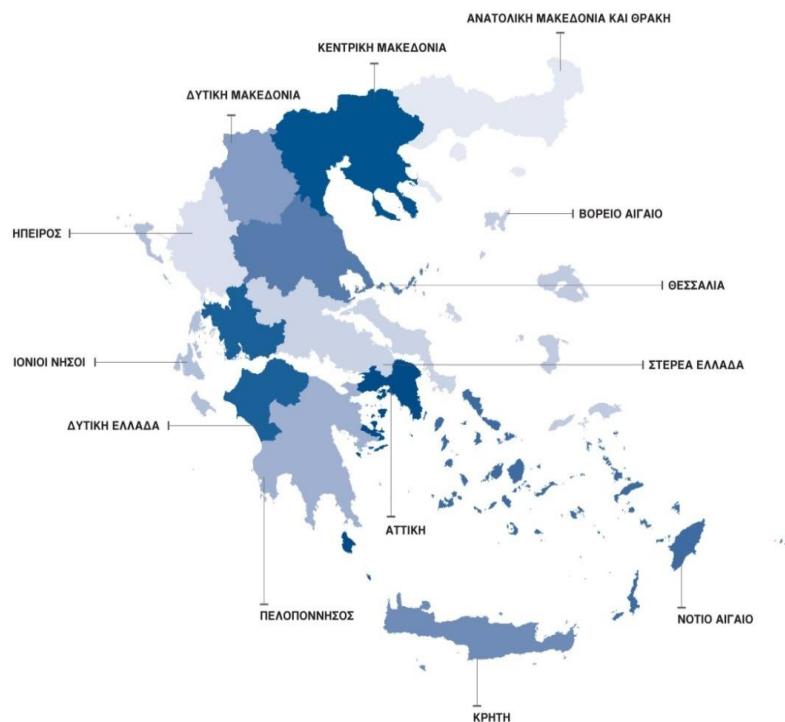
ΕΠΕΞΗΓΗΜΑΤΙΚΕΣ ΣΗΜΕΙΩΣΕΙΣ

Έρευνα Φυσικοθεραπευτών Η έρευνα διενεργείται από το 2004 και τα στοιχεία αναφέρονται στα εγγεγραμμένα μέλη του Πανελληνίου Συλλόγου Φυσικοθεραπευτών με άδεια άσκησης επαγγέλματος κατά την 31^η Δεκεμβρίου του έτους αναφοράς.
Η απογραφή των φυσικοθεραπευτών διενεργείται σε ετήσια βάση. Τα στοιχεία παρουσιάζονται σε επίπεδο Περιφέρειας για την κάλυψη εθνικών αναγκών σε στατιστική πληροφόρηση.

Περίοδος Αναφοράς Έτος 2020

Κάλυψη Επίπεδο Χώρας και Περιφέρειας (NUTS 2)

Χάρτης των 13 Περιφερειών (NUTS 2) της Ελλάδας



Παραπομπές Περισσότερες πληροφορίες σχετικά με τα στοιχεία της έρευνας των Φυσικοθεραπευτών, μπορούν να αναζητηθούν στην ιστοσελίδα της ΕΛΣΤΑΤ στον σύνδεσμο <http://www.statistics.gr/el/statistics/-/publication/SHE21/->