



ΔΕΛΤΙΟ ΤΥΠΟΥ

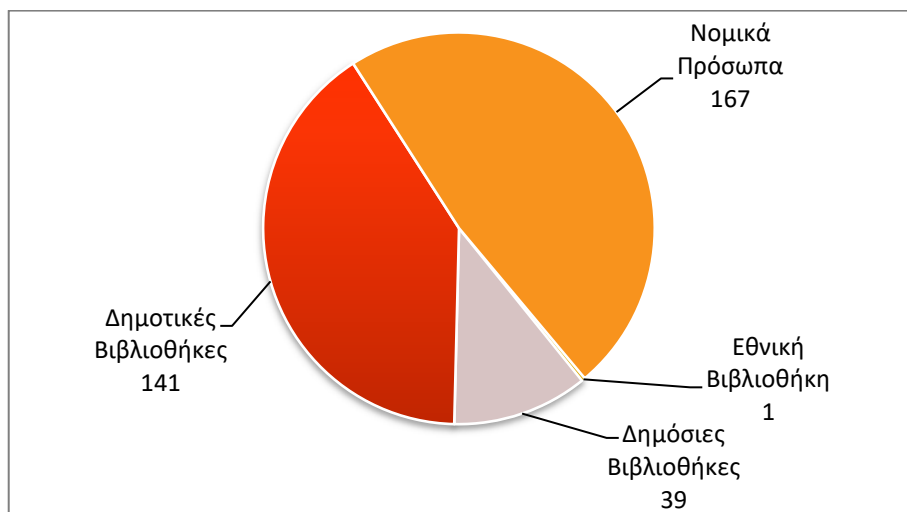
ΕΡΕΥΝΑ ΒΙΒΛΙΟΘΗΚΩΝ ΤΗΣ ΕΛΛΑΔΟΣ, ΕΤΟΥΣ 2020

Η Ελληνική Στατιστική Αρχή (ΕΛΣΤΑΤ) ανακοινώνει τα στοιχεία της Έρευνας Βιβλιοθηκών της Ελλάδος, έτους 2020.

Η Έρευνα Βιβλιοθηκών της Ελλάδος (εκτός των σχολικών) είναι απογραφική, διενεργείται κάθε δύο έτη και καταγράφει σημαντικό αριθμό πληροφοριών που αφορούν στις βιβλιοθήκες, όπως στη νομική μορφή και στο είδος αυτών, στην ύπαρξη παραρτημάτων και κινητών μονάδων, στις συλλογές βιβλίων, περιοδικών και χειρόγραφων, στα στοιχεία για το προσωπικό που εργάζεται σε αυτές, στους διαθέσιμους χώρους και στον εξοπλισμό των βιβλιοθηκών, στην αναγνωστική κίνηση και στην εξυπηρέτηση των αναγνωστών, στον τρόπο ταξινόμησης του υλικού, στο οπτικοακουστικό υλικό και στην πρόσβαση των βιβλιοθηκών σε ηλεκτρονικά τεκμήρια μέσω διαδικτύου.

Η παρούσα έρευνα καταγράφει τη δραστηριότητα όλων των βιβλιοθηκών (εκτός των σχολικών), οι οποίες για το έτος 2020 ανέρχονται σε 348 και περιλαμβάνουν την Εθνική Βιβλιοθήκη, 39 δημόσιες βιβλιοθήκες, 141 δημοτικές βιβλιοθήκες και 167 βιβλιοθήκες νομικών προσώπων (δημοσίου και ιδιωτικού δικαίου ή άλλης νομικής μορφής) (Γράφημα 1). Αναφορικά με το είδος των βιβλιοθηκών, οι 214 είναι γενικές βιβλιοθήκες και οι 134 είναι ειδικές βιβλιοθήκες, εκ των οποίων ειδικών οι περισσότερες είναι πανεπιστημιακές. Όπως προκύπτει από την έρευνα το σύνολο των παραρτημάτων είναι 146 και των κινητών μονάδων 38.

Γράφημα 1. Πλήθος Βιβλιοθηκών ανά Νομική Μορφή κατά το έτος 2020



Πληροφορίες για μεθοδολογικά θέματα:

Διεύθυνση Τομεακών Στατιστικών
Τμήμα Στατιστικών Τουρισμού και Πολιτισμού
Η Προϊσταμένη του Τμήματος: Ασημίνα Κατρή
Τηλ: 213 135 2168
e-mail: a.katri@statistics.gr

Πληροφορίες για παροχή δεδομένων:

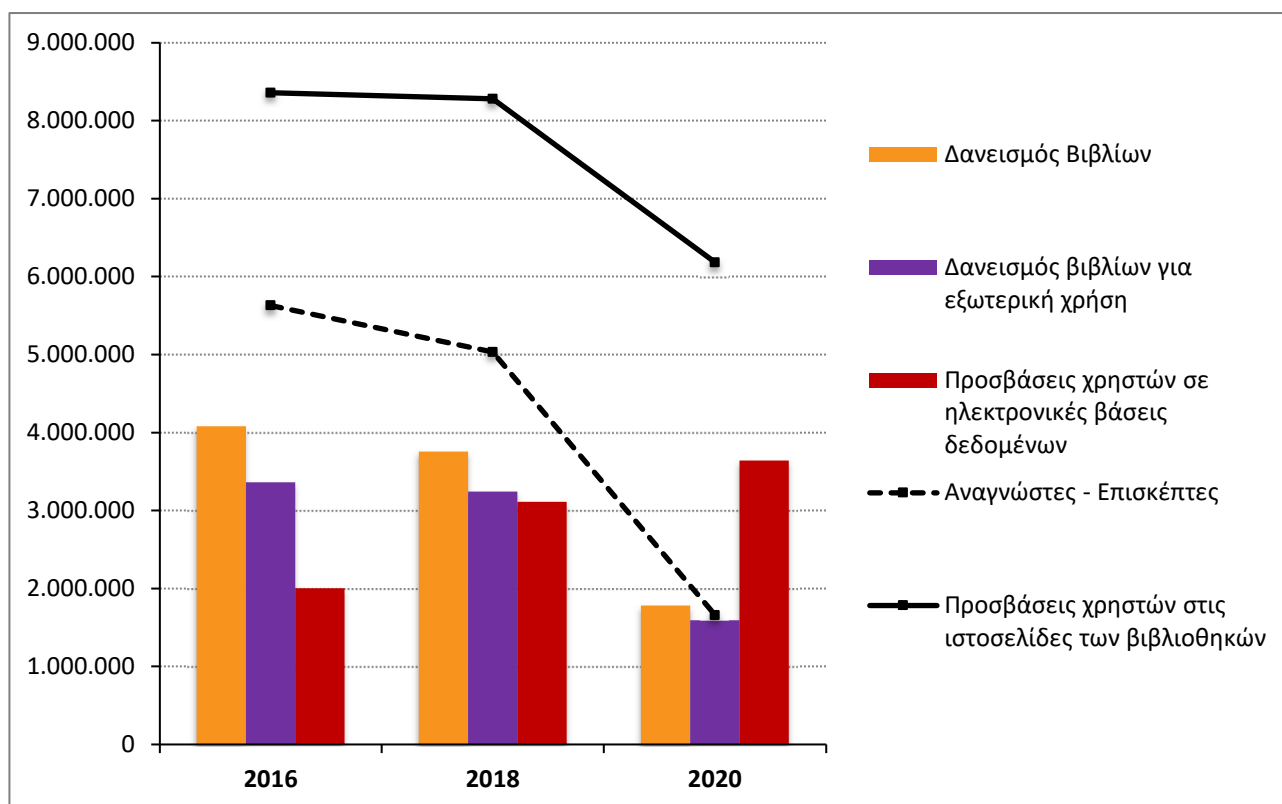
Τηλ: 213 135 2022, 2308, 2310
e-mail: data.dissem@statistics.gr

Αναφορικά με την αναγνωστική κίνηση και τον δανεισμό στις βιβλιοθήκες, κατά τη σύγκριση των ετών 2020 προς 2018 παρατηρείται μείωση κατά 67% στον αριθμό των αναγνωστών – επισκεπτών, κατά 52,6% στον αριθμό των δανεισθέντων βιβλίων, κατά 50,9% στον δανεισμό βιβλίων για εξωτερική χρήση, κατά 25,3% στις προσβάσεις χρηστών στις ιστοσελίδες των βιβλιοθηκών, ενώ παρατηρείται αύξηση κατά 17% στις προσβάσεις χρηστών σε ηλεκτρονικές βάσεις δεδομένων (Πίνακας 1, Γράφημα 2).

Πίνακας 1. Αναγνωστική κίνηση και δανεισμός των βιβλιοθηκών κατά τα έτη 2016, 2018 και 2020

ΑΝΑΓΝΩΣΤΙΚΗ ΚΙΝΗΣΗ - ΔΑΝΕΙΣΜΟΣ	2016	2018	2020	Μεταβολή % 2018/2016	Μεταβολή % 2020/2018
Αναγνώστες - Επισκέπτες	5.630.785	5.032.860	1.658.460	-10,6	-67,0
Δανεισμός Βιβλίων	4.079.796	3.757.272	1.782.553	-7,9	-52,6
<i>Εκ των οποίων:</i>					
<i>Αριθμός βιβλίων που δανείστηκαν για εξωτερική χρήση</i>	3.363.564	3.243.111	1.593.890	-3,6	-50,9
Αριθμός προσβάσεων χρηστών σε ηλεκτρονικές βάσεις δεδομένων	2.003.093	3.110.575	3.640.027	55,3	17,0
Αριθμός προσβάσεων χρηστών στις ιστοσελίδες των βιβλιοθηκών	8.359.301	8.279.403	6.182.306	-1,0	-25,3

Γράφημα 2. Αναγνωστική κίνηση – Δανεισμός κατά τα έτη 2016, 2018 και 2020

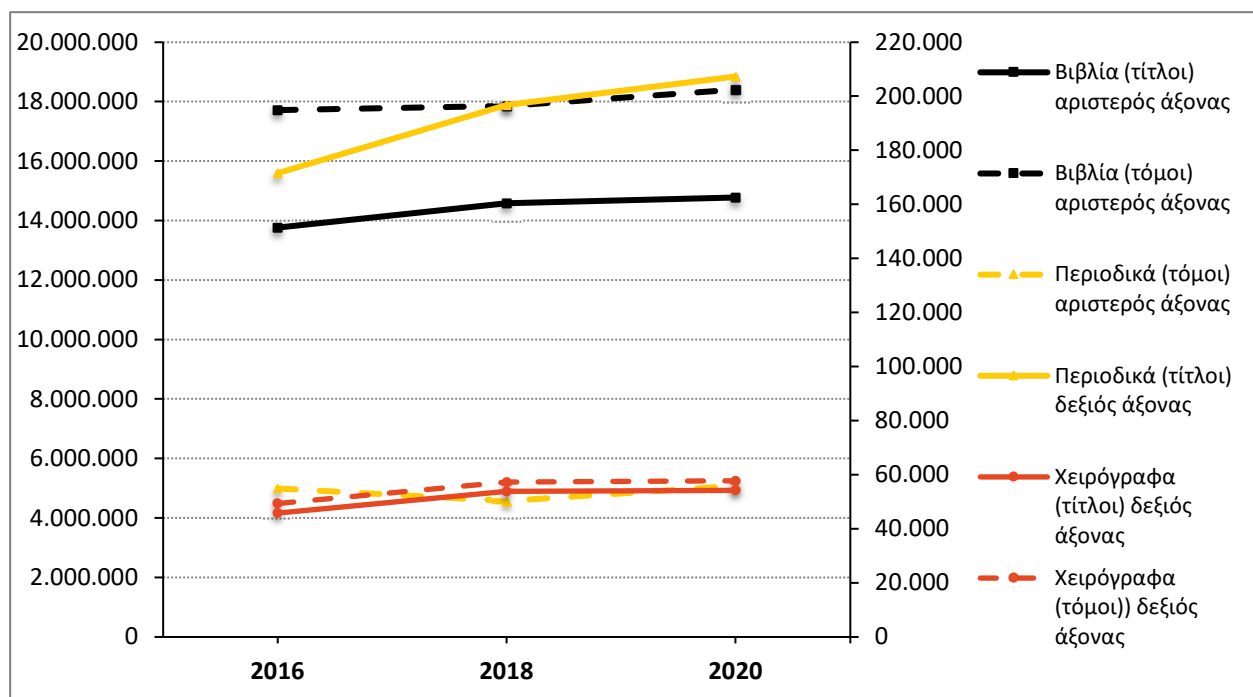


Όσον αφορά τις συλλογές βιβλίων, περιοδικών και χειρογράφων κατά τη σύγκριση των ετών 2020 προς 2018 παρουσιάζεται αύξηση κατά 1,4% στους τίτλους και κατά 3,1% στους τόμους των βιβλίων, κατά 5,3% στους τίτλους και κατά 11,1% στους τόμους των περιοδικών, κατά 0,9% στους τίτλους και κατά 0,8% στους τόμους των χειρογράφων (Πίνακας 2, Γράφημα 3).

Πίνακας 2. Συλλογές βιβλίων, περιοδικών και χειρογράφων των βιβλιοθηκών κατά τα έτη 2016, 2018 και 2020

ΣΥΛΛΟΓΕΣ		2016	2018	2020	Μεταβολή % 2018/2016	Μεταβολή % 2020/2018
Βιβλία	Τίτλοι	13.763.239	14.575.374	14.775.453	5,9	1,4
	Τόμοι	17.711.223	17.852.484	18.406.697	0,8	3,1
Περιοδικά	Τίτλοι	171.555	196.762	207.287	14,7	5,3
	Τόμοι	4.992.510	4.573.388	5.081.609	-8,4	11,1
Χειρόγραφα	Τίτλοι	45.865	53.785	54.270	17,3	0,9
	Τόμοι	49.423	57.302	57.785	15,9	0,8

Γράφημα 3. Συλλογές βιβλίων, περιοδικών και χειρογράφων των βιβλιοθηκών κατά τα έτη 2016, 2018 και 2020

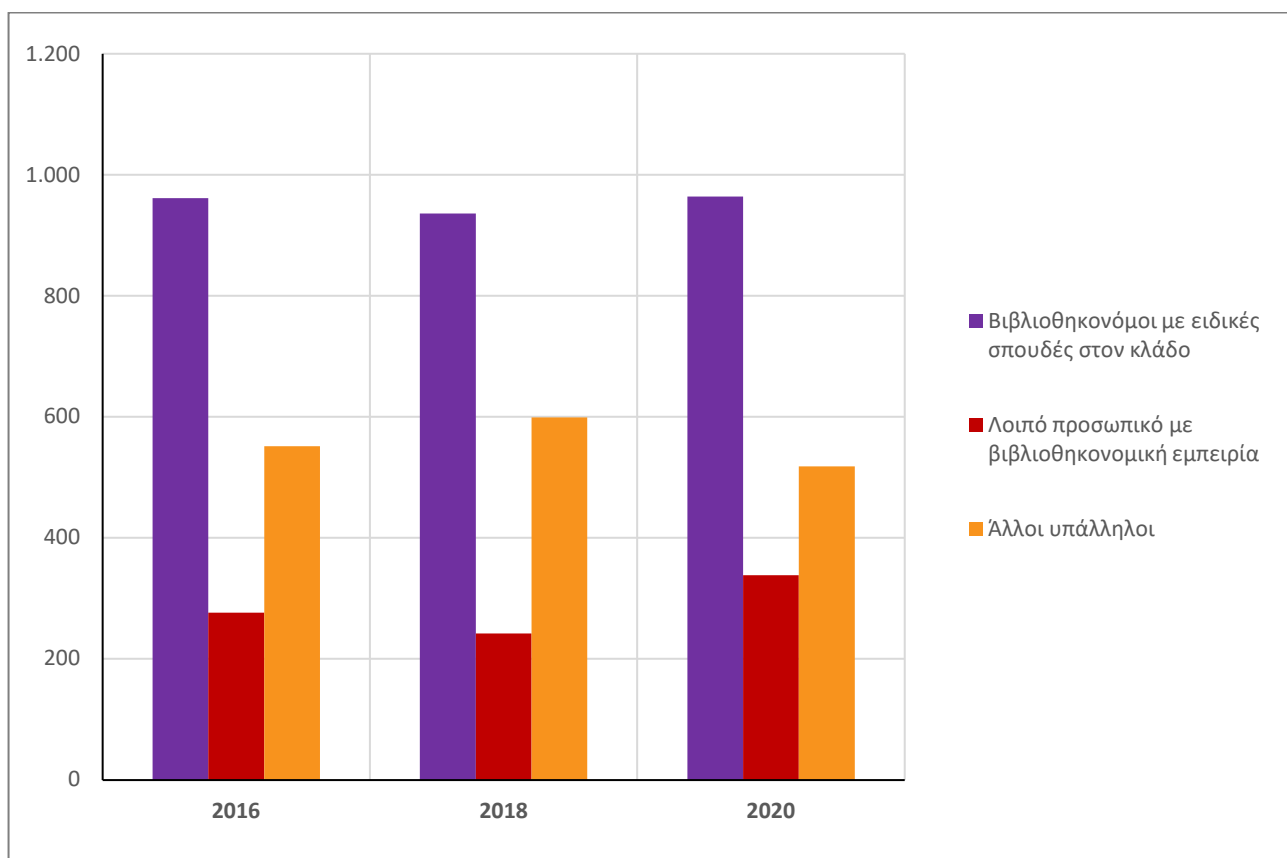


Αναφορικά με το **απασχολούμενο προσωπικό στις βιβλιοθήκες** κατά τη σύγκριση των ετών 2020 προς 2018 εμφανίζεται αύξηση κατά 2,4% του συνολικού αριθμού των εργαζομένων στις βιβλιοθήκες. Ειδικότερα, ο αριθμός των βιβλιοθηκονόμων με ειδικές σπουδές στον κλάδο εμφανίζει αύξηση κατά 3% και ο αριθμός του λοιπού προσωπικού με βιβλιοθηκονομική εμπειρία εμφανίζει αύξηση κατά 39,7%. Τέλος, μείωση κατά 13,5% εμφανίζει ο αριθμός των άλλων υπάλληλων.

Πίνακας 3. Απασχολούμενο προσωπικό των βιβλιοθηκών, 2016, 2018 και 2020

Απασχολούμενο προσωπικό	2016	2018	2020	Μεταβολή % 2018/2016	Μεταβολή % 2020/2018
Βιβλιοθηκονόμοι με ειδικές σπουδές στον κλάδο	961	936	964	-2,6	3,0
Λοιπό προσωπικό με βιβλιοθηκονομική εμπειρία	276	242	338	-12,3	39,7
Άλλοι υπάλληλοι	551	599	518	8,7	-13,5
Συνολικός αριθμός απασχολουμένων	1788	1777	1820	-0,6	2,4

Γράφημα 4. Απασχολούμενο προσωπικό βιβλιοθηκών, 2016, 2018 και 2020



ΕΠΕΞΗΓΗΜΑΤΙΚΕΣ ΣΗΜΕΙΩΣΕΙΣ

Έρευνα Βιβλιοθηκών της Ελλάδος (εκτός σχολικών)

Η Έρευνα Βιβλιοθηκών της Ελλάδος (εκτός των σχολικών) διενεργείται από το έτος 1970 και συλλέγονται στοιχεία από 348 βιβλιοθήκες, ήτοι από την Εθνική βιβλιοθήκη, από τις Δημόσιες, τις Δημοτικές και τις Πανεπιστημιακές βιβλιοθήκες, καθώς και από βιβλιοθήκες διαφόρων άλλων κρατικών και ιδιωτικών φορέων. Σημειώνεται ότι, από το έτος αναφοράς 2018 ο αριθμός των βιβλιοθηκών μειώθηκε σε σχέση με τα προηγούμενα έτη κυρίως λόγω της ενοποίησης ορισμένων πανεπιστημιακών βιβλιοθηκών.

Νομικό πλαίσιο

N.3832/2010, όπως τροποποιήθηκε και ισχύει.

Περίοδος αναφοράς

Το έτος 2020.

Μεθοδολογία

Η έρευνα είναι απογραφική και διενεργείται ανά δύο έτη. Ο όρος *τίτλος* αναφέρεται στην ονομασία ενός έργου, το οποίο μπορεί να αποτελείται από έναν ή περισσότερους τόμους, π.χ. μία εγκυκλοπαίδεια είναι ένας τίτλος αλλά πολύ περισσότεροι τόμοι. Τόμος είναι κάθε δεμένο βιβλίο, το σύνολο των οποίων απαρτίζει το έργο.

Παραπομπές

Περισσότερες πληροφορίες σχετικά με την Έρευνα Βιβλιοθηκών της Ελλάδος είναι διαθέσιμες στην ιστοσελίδα της ΕΛΣΤΑΤ (www.statistics.gr) στη θέση <https://www.statistics.gr/el/statistics/-/publication/SCI06/>