



ΔΗΜΟΓΡΑΦΙΚΑ ΓΕΓΟΝΟΤΑ ΕΠΙΧΕΙΡΗΣΕΩΝ
ΕΓΓΡΑΦΕΣ ΝΕΩΝ ΕΠΙΧΕΙΡΗΣΕΩΝ ΚΑΙ ΠΤΩΧΕΥΣΕΙΣ ΕΠΙΧΕΙΡΗΣΕΩΝ
Γ' ΤΡΙΜΗΝΟ 2023

Η Ελληνική Στατιστική Αρχή (ΕΛΣΤΑΤ) ανακοινώνει στοιχεία για τη δημογραφία των επιχειρήσεων στην Ελλάδα και ειδικότερα για τις Εγγραφές Νέων Επιχειρήσεων (ενάρξεις λειτουργίας επιχειρήσεων) και τις Πτωχεύσεις Επιχειρήσεων, για το **Γ' τρίμηνο 2023**.

Οι στατιστικές δημογραφίας των επιχειρήσεων αποτελούν, σε ευρωπαϊκό και διεθνές επίπεδο, ένα από τα ταχύτερα αναπτυσσόμενα στατιστικά πεδία και συγκεντρώνουν το ενδιαφέρον των ασκούντων πολιτική, των θεσμικών χρηστών και της κοινωνίας γενικότερα, καθώς έχουν ευρεία χρησιμότητα μέσω των πληροφοριών που παρέχουν.

Συγκεκριμένα, η παρακολούθηση των εγγραφών νέων επιχειρήσεων και των πτωχεύσεων, σε τριμηνιαία βάση, παρέχει επίκαιρες πληροφορίες για την εξέλιξη της επιχειρηματικής δραστηριότητας και συνεπακόλουθα του οικονομικού κλίματος – προσδοκιών.

Ειδικότερα, η ΕΛΣΤΑΤ ανακοινώνει:

- Τριμηνιαία στοιχεία για τις εγγραφές νέων επιχειρήσεων, ανά τομέα οικονομικής δραστηριότητας, για το Β' και Γ' τρίμηνο 2022 και 2023.
- Τριμηνιαία στοιχεία για τις εγγραφές νέων επιχειρήσεων, ανά τομέα οικονομικής δραστηριότητας και ανά Μεγάλη Γεωγραφική Περιοχή / κατηγορία Νομικής Μορφής της επιχείρησης, για το Γ' τρίμηνο 2023.
- Διαγραμματική απεικόνιση των εγγραφών νέων επιχειρήσεων, ανά εβδομάδα, για την περίοδο Α' τρίμηνο 2022 – Γ' τρίμηνο 2023.
- Τριμηνιαία στοιχεία για τις πτωχεύσεις επιχειρήσεων, για το Γ' τρίμηνο 2023.

Πληροφορίες για μεθοδολογικά θέματα:

Διεύθυνση Στατιστικών Επιχειρήσεων
Τμήμα Μητρώων και Μεγάλων Επιχειρήσεων
Προϊσταμένη του Τμήματος: Αδαμαντία Γεωργοστάθη
Τηλ.: 213 135 2043
E-mail: a.georgostathi@statistics.gr

Πληροφορίες για παροχή δεδομένων:

Τηλ.: 213 135 2022, 2308, 2310
E-mail: data.dissem@statistics.gr

Μεταβολή του πλήθους των νέων εγγραφών επιχειρήσεων (ενάρξεων λειτουργίας επιχειρήσεων) και των πτωχεύσεων (Πίνακας 1)

- Οι εγγραφές νέων επιχειρήσεων (ενάρξεις λειτουργίας επιχειρήσεων), για το σύνολο των τομέων της οικονομίας, το **Γ' τρίμηνο 2023** ανήλθαν σε 23.350, παρουσιάζοντας αύξηση 3,3% σε σχέση με το Γ' τρίμηνο 2022 που είχαν ανέλθει σε 22.607 και μείωση 13,2% σε σχέση με το Β' τρίμηνο 2023 που είχαν ανέλθει σε 26.897.

Για τους τομείς οικονομικής δραστηριότητας με τη μεγαλύτερη συνεισφορά στον συνολικό κύκλο εργασιών, σύμφωνα με τα στοιχεία του Στατιστικού Μητρώου Επιχειρήσεων έτους αναφοράς 2020, η μεγαλύτερη αύξηση στο πλήθος των εγγραφών νέων επιχειρήσεων, το **Γ' τρίμηνο 2023** σε σχέση με το Γ' τρίμηνο 2022, καταγράφηκε στον τομέα «Κατασκευές» (14,1%) και στον τομέα «Χονδρικό και Λιανικό Εμπόριο, Επισκευή Μηχανοκίνητων Οχημάτων και Μοτοσυκλετών» (8,4%), ενώ η μεγαλύτερη μείωση καταγράφηκε στον τομέα «Παροχή Ηλεκτρικού Ρεύματος, Φυσικού Αερίου, Ατμού και Κλιματισμού» (61,9%) και στον τομέα «Μεταφορά και Αποθήκευση» (33,7%).

- Οι πτωχεύσεις επιχειρήσεων, για το σύνολο των τομέων της οικονομίας στο **Γ' τρίμηνο 2023** ανήλθαν σε 3, ενώ στο Γ' τρίμηνο 2022 δεν καταγράφηκαν πτωχεύσεις επιχειρήσεων.

Τομείς Οικονομικής Δραστηριότητας, ανά Μεγάλη Γεωγραφική Περιοχή της Ελλάδας, Γ' τρίμηνο 2023 (Πίνακας 2)

Οι τομείς οικονομικής δραστηριότητας, στους οποίους σημειώθηκε το μεγαλύτερο πλήθος εγγραφών νέων επιχειρήσεων, ανά Μεγάλη Γεωγραφική Περιοχή της Ελλάδας, είναι:

- **Βόρεια Ελλάδα:** «Γεωργία, Δασοκομία και Αλιεία»⁽¹⁾, με 945 εγγραφές σε σύνολο 6.006.
- **Κεντρική Ελλάδα:** «Γεωργία, Δασοκομία και Αλιεία»⁽¹⁾, με 1.277 εγγραφές σε σύνολο 5.218.
- **Αττική:** «Επαγγελματικές, Επιστημονικές και Τεχνικές Δραστηριότητες», με 1.622 εγγραφές σε σύνολο 9.296.
- **Νησιά Αιγαίου - Κρήτη:** «Γεωργία, Δασοκομία και Αλιεία»⁽¹⁾, με 737 εγγραφές σε σύνολο 2.830.

Τομείς Οικονομικής Δραστηριότητας, ανά κατηγορία Νομικής Μορφής επιχείρησης, Γ' τρίμηνο 2023 (Πίνακας 3)

Οι τομείς οικονομικής δραστηριότητας, στους οποίους σημειώθηκε το μεγαλύτερο πλήθος εγγραφών νέων επιχειρήσεων, ανά κατηγορία Νομικής Μορφής επιχείρησης, είναι:

- **Ατομικές Επιχειρήσεις:** «Γεωργία, Δασοκομία και Αλιεία»⁽¹⁾, με 3.172 εγγραφές σε σύνολο 15.529.
- **Προσωπικές Επιχειρήσεις:** «Χονδρικό και Λιανικό Εμπόριο, Επισκευή Μηχανοκίνητων Οχημάτων και Μοτοσυκλετών», με 596 εγγραφές σε σύνολο 2.880.
- **Κεφαλαιουχικές Επιχειρήσεις:** «Διαχείριση Ακίνητης Περιουσίας», με 112 εγγραφές σε σύνολο 379.
- **Λοιπές Νομικές Μορφές:** «Άλλες Δραστηριότητες Παροχής Υπηρεσιών», με 1.039 εγγραφές σε σύνολο 4.562.

⁽¹⁾ Σημειώνεται ότι στα στοιχεία που καταγράφονται για τον τομέα οικονομικής δραστηριότητας Γεωργία, Δασοκομία και Αλιεία περιλαμβάνονται οι αγρότες που εντάσσονται στο ειδικό καθεστώς (ΦΠΑ), δηλαδή οι αγρότες που εγγράφονται στο φορολογικό μητρώο αγροτών, έχοντας σωρευτικά λάβει επιδότηση κατώτερη των 5.000 ευρώ κατά το προηγούμενο φορολογικό έτος και έχοντας πραγματοποιήσει κατά το προηγούμενο φορολογικό έτος πωλήσεις αγροτικών προϊόντων ίδιας παραγωγής και παροχές αγροτικών υπηρεσιών αξίας μικρότερης των 15.000 ευρώ προς οποιοδήποτε πρόσωπο.

Πίνακας 1. Πλήθος εγγραφών νέων επιχειρήσεων, ανά Τομέα Οικονομικής Δραστηριότητας (NACE Αναθ.2), Β' και Γ' τρίμηνο 2022, 2023

ΟΙΚΟΝΟΜΙΚΗ ΔΡΑΣΤΗΡΙΟΤΗΤΑ		ΣΤΑΤΙΣΤΙΚΟ ΜΗΤΡΩΟ ΕΠΙΧΕΙΡΗΣΕΩΝ (ΣΜΕ) ΕΤΟΥΣ ΑΝΑΦΟΡΑΣ 2020		Εγγραφές νέων επιχειρήσεων Γ' τρίμηνο 2023 / Πλήθος επιχειρήσεων ΣΜΕ 2020 (%)	ΕΓΓΡΑΦΕΣ ΝΕΩΝ ΕΠΙΧΕΙΡΗΣΕΩΝ				Ετήσια μεταβολή (%)		Τριμηνιαία μεταβολή (%) Γ' τρίμηνο / Β' τρίμηνο	
Κωδικός NACE Αναθ. 2	Περιγραφή	Πλήθος επιχειρήσεων	Κύκλος εργασιών (σε χιλ. ευρώ)		Β' τρίμηνο 2022	Γ' τρίμηνο 2022	Β' τρίμηνο 2023	Γ' τρίμηνο 2023	Β' τρίμηνο 2023/2022	Γ' τρίμηνο 2023/2022	2022	2023
Γενικό Σύνολο		1.393.614	280.436.761	1,7	25.341	22.607	26.897	23.350	6,1	3,3	-10,8	-13,2
A	Γεωργία, Δασοκομία και Αλιεία ⁽¹⁾ εκ των οποίων Αγρότες Ειδικού Σκοπού	520.108 355.135	8.532.037 1.368.635	0,6 0,8	3.178 2.737	3.220 2.862	3.208 2.798	3.260 2.969	0,9 2,2	1,2 3,7	1,3 4,6	1,6 6,1
B	Ορυχεία και Λατομεία	587	737.846	1,0	*	5	3	6	*	20,0	*	100,0
Γ	Μεταποίηση	56.736	53.912.855	1,1	795	632	854	638	7,4	0,9	-20,5	-25,3
Δ	Παροχή Ηλεκτρικού Ρεύματος, Φυσικού Αερίου, Ατμού και Κλιματισμού	9.700	13.834.835	1,7	578	425	206	162	-64,4	-61,9	-26,5	-21,4
E	Παροχή Νερού, Επεξεργασία Λυμάτων, Διαχείριση Αποβλήτων και Δραστηριότητες Εξυγίανσης	1.972	1.372.268	1,3	51	40	32	26	-37,3	-35,0	-21,6	-18,8
ΣΤ	Κατασκευές	61.289	10.414.907	2,7	1.638	1.467	1.887	1.674	15,2	14,1	-10,4	-11,3
Z	Χονδρικό και Λιανικό Εμπόριο, Επισκευή Μηχανοκίνητων Οχημάτων και Μοτοσυκλετών	224.729	116.041.031	1,3	3.335	2.648	3.897	2.870	16,9	8,4	-20,6	-26,4
H	Μεταφορά και Αποθήκευση	59.700	12.992.686	2,5	1.468	2.236	1.953	1.483	33,0	-33,7	52,3	-24,1
Θ	Δραστηριότητες Υπηρεσιών Παροχής Καταλύματος και Υπηρεσιών Εστίασης	104.957	7.046.265	1,9	3.065	1.975	3.186	2.001	3,9	1,3	-35,6	-37,2
I	Ενημέρωση και Επικοινωνία	17.970	10.991.239	5,2	1.042	1.017	1.049	934	0,7	-8,2	-2,4	-11,0
K	Χρηματοπιστωτικές και Ασφαλιστικές Δραστηριότητες	16.827	17.717.380	2,2	474	402	501	370	5,7	-8,0	-15,2	-26,1
Λ	Διαχείριση Ακίνητης Περιουσίας	11.646	1.857.592	9,0	1.467	1.000	1.350	1.049	-8,0	4,9	-31,8	-22,3
M	Επαγγελματικές, Επιστημονικές και Τεχνικές Δραστηριότητες	140.889	9.705.952	2,2	3.614	3.195	3.705	3.165	2,5	-0,9	-11,6	-14,6
N	Διοικητικές και Υποστηρικτικές Δραστηριότητες	21.844	4.678.486	3,6	1.126	738	1.276	788	13,3	6,8	-34,5	-38,2
Ξ	Δημόσια Διοίκηση και Άμυνα, Υποχρεωτική Κοινωνική Ασφάλιση	1.070	620.892	3,6	*	31	52	39	*	25,8	*	-25,0
O	Εκπαίδευση	22.073	1.064.895	3,5	470	739	480	762	2,1	3,1	57,2	58,8
Π	Δραστηριότητες Σχετικές με την Ανθρώπινη Υγεία και την Κοινωνική Μέριμνα	59.490	4.389.025	2,7	1.183	1.320	1.209	1.577	2,2	19,5	11,6	30,4
P	Τέχνες, Διασκέδαση και Ψυχαγωγία	20.464	3.259.880	3,5	683	596	849	713	24,3	19,6	-12,7	-16,0
Σ	Άλλες Δραστηριότητες Παροχής Υπηρεσιών	39.082	1.185.486	4,4	924	771	1.027	1.709	11,1	121,7	-16,6	66,4
Ω	Άγνωστη Δραστηριότητα	2.481	81.205	5,0	185	150	173	124	-6,5	-17,3	-18,9	-28,3

* Τα στοιχεία δεν δημοσιοποιούνται για λόγους στατιστικής εμπιστευτικότητας αναφορικά με την προστασία της ταυτότητας των επιχειρήσεων.

⁽¹⁾ Σημείωση σελίδας 2

Πίνακας 2. Πλήθος εγγραφών νέων επιχειρήσεων ανά Τομέα Οικονομικής Δραστηριότητας (NACE Αναθ. 2) και ανά Μεγάλη Γεωγραφική Περιοχή, Γ' τρίμηνο 2023

ΟΙΚΟΝΟΜΙΚΗ ΔΡΑΣΤΗΡΙΟΤΗΤΑ		Γενικό Σύνολο	ΜΕΓΑΛΗ ΓΕΩΓΡΑΦΙΚΗ ΠΕΡΙΟΧΗ			
Κωδικός NACE Αναθ. 2	Περιγραφή		Βόρεια Ελλάδα	Κεντρική Ελλάδα	Αττική	Νησιά Αιγαίου Κρήτη
Γενικό Σύνολο		23.350	6.006	5.218	9.296	2.830
A	Γεωργία, Δασοκομία και Αλιεία ⁽¹⁾ εκ των οποίων Αγρότες Ειδικού Σκοπού	3.260 2.969	945 836	1.277 1.172	301 280	737 681
B	Ορυχεία και Λατομεία	6	*	*	*	-
Γ	Μεταποίηση	638	167	139	261	71
Δ	Παροχή Ηλεκτρικού Ρεύματος, Φυσικού Αερίου, Ατμού και Κλιματισμού	162	39	39	67	17
E	Παροχή Νερού, Επεξεργασία Λυμάτων, Διαχείριση Αποβλήτων και Δραστηριότητες Εξυγίανσης	26	*	*	*	8
ΣΤ	Κατασκευές	1.674	427	375	578	294
Z	Χονδρικό και Λιανικό Εμπόριο, Επισκευή Μηχανοκίνητων Οχημάτων και Μοτοσυκλετών	2.870	911	610	1.124	225
H	Μεταφορά και Αποθήκευση	1.483	330	240	760	153
Θ	Δραστηριότητες Υπηρεσιών Παροχής Καταλύματος και Υπηρεσιών Εστίασης	2.001	547	506	667	281
I	Ενημέρωση και Επικοινωνία	934	232	117	521	64
K	Χρηματοπιστωτικές και Ασφαλιστικές Δραστηριότητες	370	64	43	239	24
Λ	Διαχείριση Ακίνητης Περιουσίας	1.049	168	145	637	99
M	Επαγγελματικές, Επιστημονικές και Τεχνικές Δραστηριότητες	3.165	783	519	1.622	241
N	Διοικητικές και Υποστηρικτικές Δραστηριότητες	788	159	157	380	92
Ξ	Δημόσια Διοίκηση και Άμυνα, Υποχρεωτική Κοινωνική Ασφάλιση	39	6	8	19	6
O	Εκπαίδευση	762	217	165	312	68
Π	Δραστηριότητες Σχετικές με την Ανθρώπινη Υγεία και την Κοινωνική Μέριμνα	1.577	382	283	773	139
P	Τέχνες, Διασκέδαση και Ψυχαγωγία	713	148	129	376	60
Σ	Άλλες Δραστηριότητες Παροχής Υπηρεσιών	1.709	460	450	551	248
Ω	Άγνωστη Δραστηριότητα	124	14	8	99	3

* Τα στοιχεία δεν δημοσιοποιούνται, για λόγους στατιστικής εμπιστευτικότητας αναφορικά με την προστασία της ταυτότητας των επιχειρήσεων.

«-» Δεν υπάρχουν εγγραφές νέων επιχειρήσεων.

⁽¹⁾ Σημείωση σελίδας 2

Πίνακας 3. Πλήθος εγγραφών νέων επιχειρήσεων, ανά Τομέα Οικονομικής Δραστηριότητας (NACE Αναθ. 2) και ανά κατηγορία Νομικής Μορφής, Γ' τρίμηνο 2023

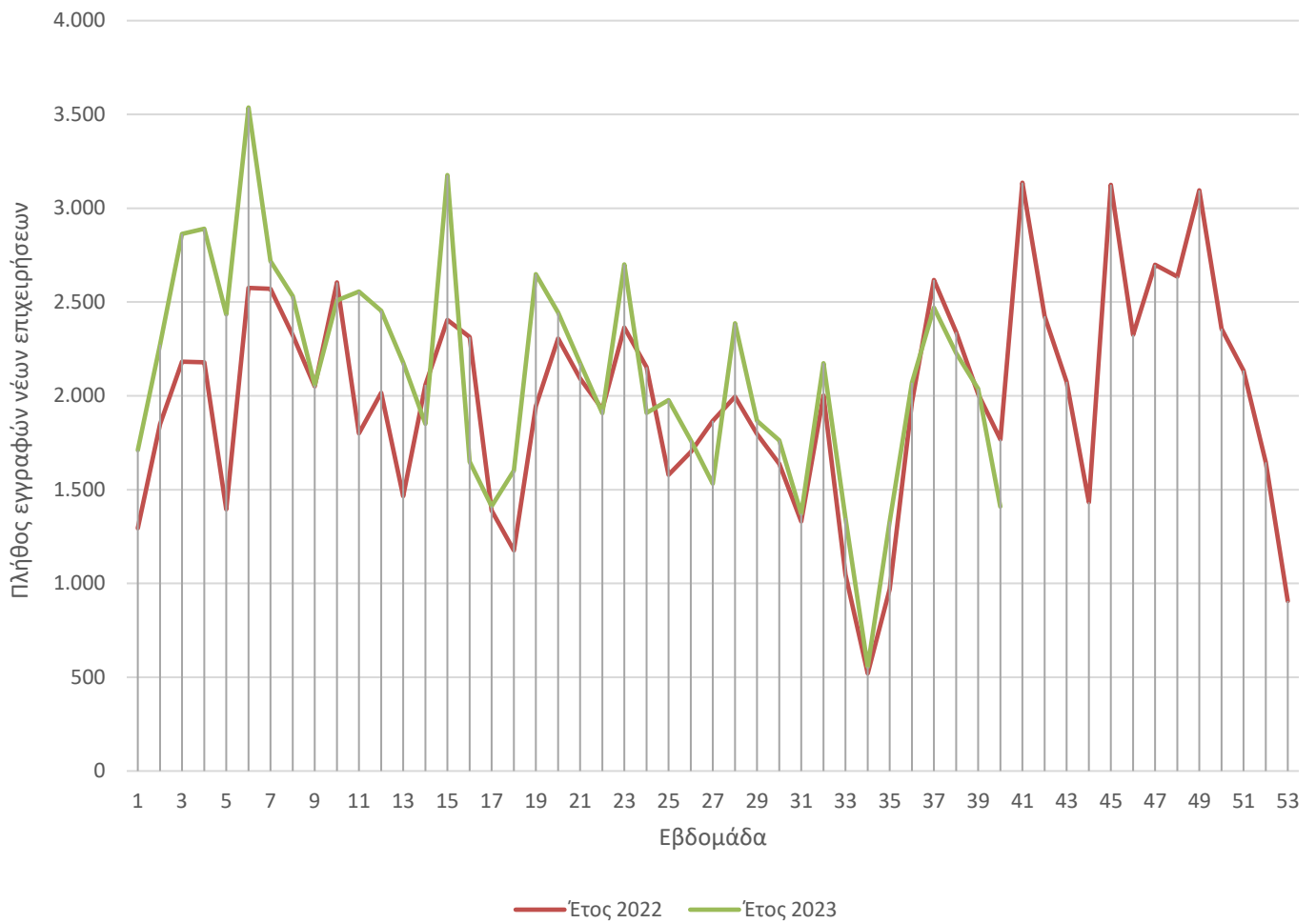
ΟΙΚΟΝΟΜΙΚΗ ΔΡΑΣΤΗΡΙΟΤΗΤΑ		Γενικό Σύνολο	ΚΑΤΗΓΟΡΙΑ ΝΟΜΙΚΗΣ ΜΟΡΦΗΣ			
Κωδικός NACE Αναθ. 2	Περιγραφή		Ατομικές Επιχειρήσεις	Προσωπικές Επιχειρήσεις (Ομόρρυθμες Εταιρείες (ΟΕ), Ετερόρρυθμες Εταιρείες (ΕΕ))	Κεφαλαιουχικές Επιχειρήσεις (Εταιρείες Περιορισμένης Ευθύνης (ΕΠΕ), Ανώνυμες Εταιρείες (ΑΕ))	Λοιπές Νομικές Μορφές (Ιδιωτικές Κεφαλαιουχικές Εταιρείες (ΙΚΕ), Κοινοπραξίες κ.α.)
Γενικό Σύνολο		23.350	15.529	2.880	379	4.562
A	Γεωργία, Δασοκομία και Αλιεία ⁽¹⁾ εκ των οποίων Αγρότες Ειδικού Σκοπού	3.260 2.969	3.172 2.969	* -	* -	52 -
B	Ορυχεία και Λατομεία	6	-	-	-	6
Γ	Μεταποίηση	638	403	115	16	104
Δ	Παροχή Ηλεκτρικού Ρεύματος, Φυσικού Αερίου, Ατμού και Κλιματισμού	162	13	18	26	105
E	Παροχή Νερού, Επεξεργασία Λυμάτων, Διαχείριση Αποβλήτων και Δραστηριότητες Εξυγίανσης	26	11	*	*	10
ΣΤ	Κατασκευές	1.674	931	330	24	389
Z	Χονδρικό και Λιανικό Εμπόριο, Επισκευή Μηχανοκίνητων Οχημάτων και Μοτοσυκλετών	2.870	1.707	596	38	529
H	Μεταφορά και Αποθήκευση	1.483	1.204	102	16	161
Θ	Δραστηριότητες Υπηρεσιών Παροχής Καταλύματος και Υπηρεσιών Εστίασης	2.001	1.077	519	39	366
I	Ενημέρωση και Επικοινωνία	934	589	154	15	176
K	Χρηματοπιστωτικές και Ασφαλιστικές Δραστηριότητες	370	138	47	43	142
Λ	Διαχείριση Ακίνητης Περιουσίας	1.049	186	169	112	582
M	Επαγγελματικές, Επιστημονικές και Τεχνικές Δραστηριότητες	3.165	2.466	318	28	353
N	Διοικητικές και Υποστηρικτικές Δραστηριότητες	788	539	86	7	156
Ξ	Δημόσια Διοίκηση και Άμυνα, Υποχρεωτική Κοινωνική Ασφάλιση	39	26	*	*	8
O	Εκπαίδευση	762	665	62	-	35
Π	Δραστηριότητες Σχετικές με την Ανθρώπινη Υγεία και την Κοινωνική Μέριμνα	1.577	1.325	*	*	95
P	Τέχνες, Διασκέδαση και Ψυχαγωγία	713	480	94	9	130
Σ	Άλλες Δραστηριότητες Παροχής Υπηρεσιών	1.709	597	73	-	1.039
Ω	Άγνωστη Δραστηριότητα	124	-	-	-	124

* Τα στοιχεία δεν δημοσιοποιούνται, για λόγους στατιστικής εμπιστευτικότητας αναφορικά με την προστασία της ταυτότητας των επιχειρήσεων.

«-» Δεν υπάρχουν εγγραφές νέων επιχειρήσεων.

⁽¹⁾ Σημείωση σελίδας 2

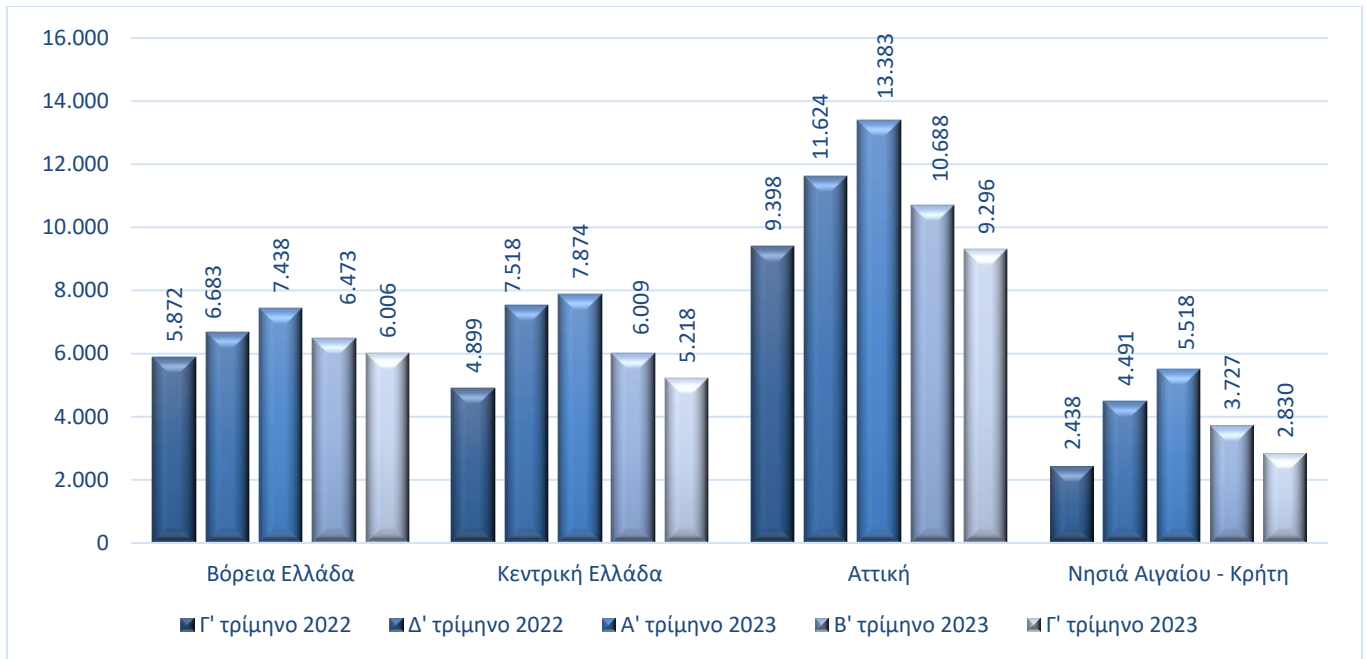
Γράφημα 1. Συνολικός αριθμός εγγραφών νέων επιχειρήσεων, ανά εβδομάδα, Α΄, Β΄, Γ΄ και Δ΄ τρίμηνο 2022 και Α΄, Β΄, Γ΄ τρίμηνο 2023



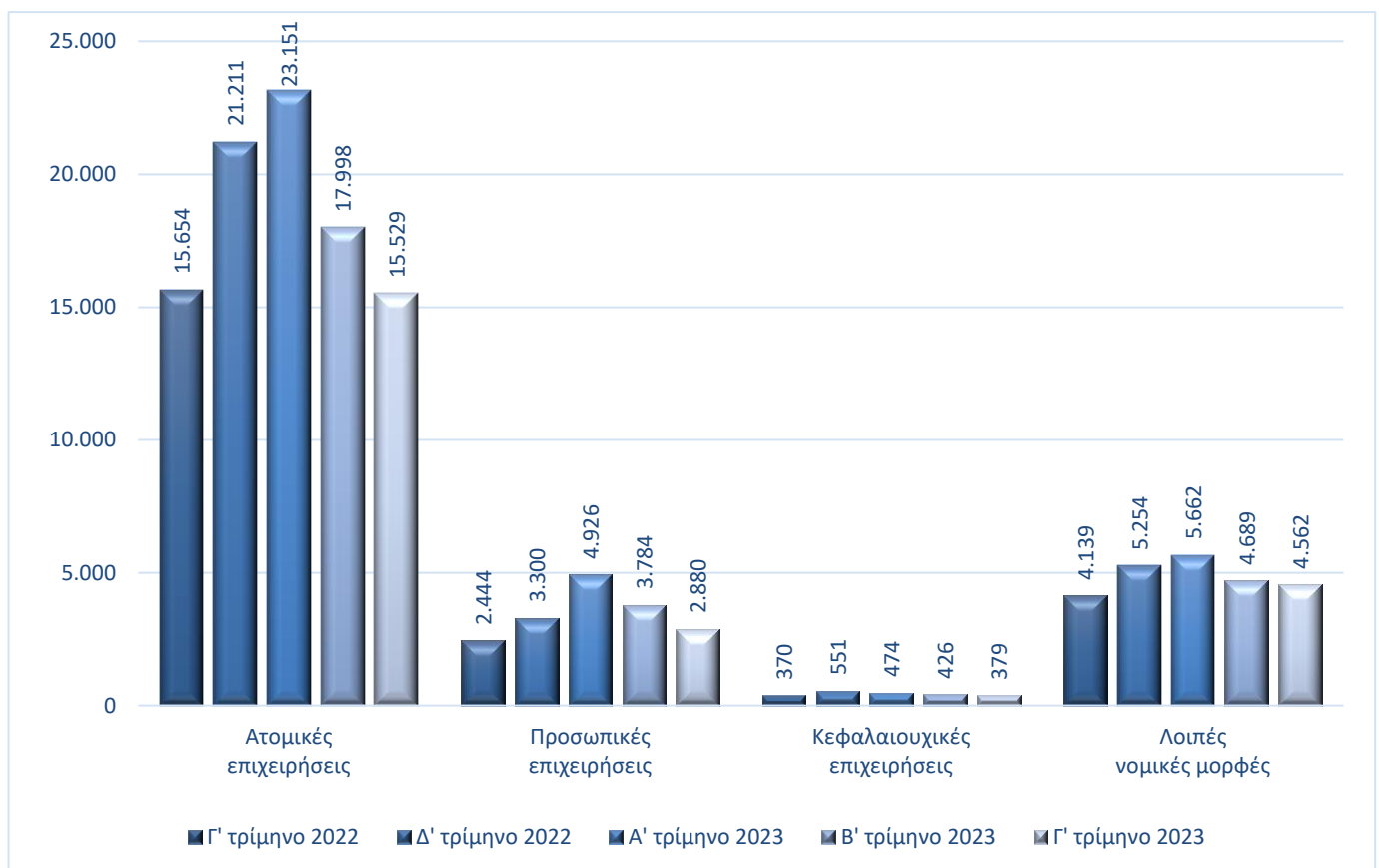
Σημείωση:

Πληροφορίες για τον προσδιορισμό της εβδομάδας δίνονται στην ενότητα «[Μεθοδολογικές Σημειώσεις](#)», σελ. 9.

Γράφημα 2. Συνολικός αριθμός εγγραφών νέων επιχειρήσεων, ανά Μεγάλη Γεωγραφική Περιοχή (NUTS 1), Γ' και Δ' τρίμηνο 2022 και Α', Β', Γ' τρίμηνο 2023



Γράφημα 3. Συνολικός αριθμός εγγραφών νέων επιχειρήσεων, ανά κατηγορία Νομικής Μορφής, Γ' και Δ' τρίμηνο 2022 και Α', Β', Γ' τρίμηνο 2023



Γενικά Η κατάρτιση των στατιστικών στοιχείων γίνεται σύμφωνα με τον νέο Ευρωπαϊκό Κανονισμό για τις Στατιστικές Επιχειρήσεων που έχει τεθεί σε εφαρμογή από την 1^η Ιανουαρίου 2021 ([Κανονισμός \(ΕΕ\) 2019/2152 του Ευρωπαϊκού Κοινοβουλίου και του Συμβουλίου της 27^{ης} Νοεμβρίου 2019](#)) και αποτελεί μία από τις βασικές αλλαγές που εισάγονται με τον Κανονισμό αυτόν για νέες και υψηλής συχνότητας επίσημες στατιστικές επιχειρήσεων σε ευρωπαϊκό επίπεδο.

Τα στατιστικά στοιχεία που παρουσιάζονται στην παρούσα ανακοίνωση αφορούν στη δημογραφία των επιχειρήσεων και συγκεκριμένα στις εγγραφές νέων επιχειρήσεων και στις πτωχεύσεις επιχειρήσεων, που ορίζονται ως εξής:

Εγγραφές νέων επιχειρήσεων: ο αριθμός των εγγεγραμμένων νομικών μονάδων στο μητρώο ανά πάσα στιγμή κατά τη διάρκεια του τριμήνου αναφοράς, σύμφωνα με την αντίστοιχη ισχύουσα διοικητική ή νομική διαδικασία.

Πτωχεύσεις: ο αριθμός των νομικών μονάδων που έχουν κινήσει τη διαδικασία κήρυξης σε πτώχευση, με την έκδοση απόφασης δικαστηρίου, ανά πάσα στιγμή κατά τη διάρκεια του τριμήνου αναφοράς (η οποία συχνά είναι προσωρινή και δεν συνεπάγεται πάντα οριστική παύση δραστηριότητας).

Σκοπός Σκοπός των βραχυπρόθεσμων στατιστικών για τις επιχειρήσεις είναι η παροχή επίκαιρων και σε υψηλή συχνότητα πληροφοριών για την εξέλιξη της επιχειρηματικής δραστηριότητας και συνεπακόλουθα του οικονομικού κλίματος - προσδοκιών.

Νομικό πλαίσιο Οι βραχυπρόθεσμες στατιστικές για τις επιχειρήσεις καταρτίζονται στη βάση του [Κανονισμού \(ΕΕ\) 2019/2152 του Ευρωπαϊκού Κοινοβουλίου και του Συμβουλίου της 27^{ης} Νοεμβρίου 2019](#), σχετικά με τις ευρωπαϊκές στατιστικές για τις επιχειρήσεις και του [Εκτελεστικού Κανονισμού \(ΕΕ\) 2020/1197 της Επιτροπής της 30^{ης} Ιουλίου 2020](#), για τη θέσπιση τεχνικών προδιαγραφών και ρυθμίσεων, σύμφωνα με τον Κανονισμό (ΕΕ) 2019/2152.

Μεθοδολογία κατάρτισης Τα στατιστικά στοιχεία έχουν καταρτισθεί κατόπιν επεξεργασίας τριμηνιαίων δεδομένων από διοικητικά μητρώα επιχειρήσεων. Συγκεκριμένα, έχουν χρησιμοποιηθεί πληροφορίες σχετικά με την ημερομηνία εγγραφής στο μητρώο των νομικών μονάδων (ΑΦΜ), την οικονομική δραστηριότητα, τον γεωγραφικό κωδικό, τη νομική μορφή και την κατάσταση λειτουργίας της επιχείρησης.

Στατιστικές ταξινομήσεις Για τις οικονομικές δραστηριότητες, χρησιμοποιείται η Ευρωπαϊκή Στατιστική Ταξινόμηση Οικονομικών Δραστηριοτήτων ([NACE Αναθ. 2](#)).

Η γεωγραφική ταξινόμηση βασίζεται στην ευρωπαϊκή Ονοματολογία των Εδαφικών Στατιστικών Μονάδων (NUTS).

Χάρτης των 4 Μεγάλων Γεωγραφικών Περιοχών (NUTS 1) της Ελλάδας



**Προσδιορισμός
εβδομάδων**

Οι εβδομάδες για το Α', Β', Γ' και Δ' τρίμηνο 2022 και για το Α', Β', Γ' τρίμηνο 2023 ορίζονται ως εξής:

ΕΒΔΟΜΑΔΑ	2022	2023
1 ^η	01/01/2022 - 02/01/2022	01/01/2023 - 01/01/2023
2 ^η	03/01/2022 - 09/01/2022	02/01/2023 - 08/01/2023
3 ^η	10/01/2022 - 16/01/2022	09/01/2023 - 15/01/2023
4 ^η	17/01/2022 - 23/01/2022	16/01/2023 - 22/01/2023
5 ^η	24/01/2022 - 30/01/2022	23/01/2023 - 29/01/2023
6 ^η	31/01/2022 - 06/02/2022	30/01/2023 - 05/02/2023
7 ^η	07/02/2022 - 13/02/2022	06/02/2023 - 12/02/2023
8 ^η	14/02/2022 - 20/02/2022	13/02/2023 - 19/02/2023
9 ^η	21/02/2022 - 27/02/2022	20/02/2023 - 26/02/2023
10 ^η	28/02/2022 - 06/03/2022	27/02/2023 - 05/03/2023
11 ^η	07/03/2022 - 13/03/2022	06/03/2023 - 12/03/2023
12 ^η	14/03/2022 - 20/03/2022	13/03/2023 - 19/03/2023
13 ^η	21/03/2022 - 27/03/2022	20/03/2023 - 26/03/2023
14 ^η	28/03/2022 - 03/04/2022	27/03/2023 - 02/04/2023
15 ^η	04/04/2022 - 10/04/2022	03/04/2023 - 09/04/2023
16 ^η	11/04/2022 - 17/04/2022	10/04/2023 - 16/04/2023
17 ^η	18/04/2022 - 24/04/2022	17/04/2023 - 23/04/2023
18 ^η	25/04/2022 - 01/05/2022	24/04/2023 - 30/04/2023
19 ^η	02/05/2022 - 08/05/2022	01/05/2023 - 07/05/2023
20 ^η	09/05/2022 - 15/05/2022	08/05/2023 - 14/05/2023
21 ^η	16/05/2022 - 22/05/2022	15/05/2023 - 21/05/2023
22 ^η	23/05/2022 - 29/05/2022	22/05/2023 - 28/05/2023
23 ^η	30/05/2022 - 05/06/2022	29/05/2023 - 04/06/2023
24 ^η	06/06/2022 - 12/06/2022	05/06/2023 - 11/06/2023
25 ^η	13/06/2022 - 19/06/2022	12/06/2023 - 18/06/2023
26 ^η	20/06/2022 - 26/06/2022	19/06/2023 - 25/06/2023
27 ^η	27/06/2022 - 03/07/2022	26/06/2023 - 02/07/2023
28 ^η	04/07/2022 - 10/07/2022	03/07/2023 - 09/07/2023
29 ^η	11/07/2022 - 17/07/2022	10/07/2023 - 16/07/2023
30 ^η	18/07/2022 - 24/07/2022	17/07/2023 - 23/07/2023
31 ^η	25/07/2022 - 31/07/2022	24/07/2023 - 30/07/2023
32 ^η	01/08/2022 - 07/08/2022	31/07/2023 - 06/08/2023
33 ^η	08/08/2022 - 14/08/2022	07/08/2023 - 13/08/2023
34 ^η	15/08/2022 - 21/08/2022	14/08/2023 - 20/08/2023
35 ^η	22/08/2022 - 28/08/2022	21/08/2023 - 27/08/2023
36 ^η	29/08/2022 - 04/09/2022	28/08/2023 - 03/09/2023
37 ^η	05/09/2022 - 11/09/2022	04/09/2023 - 10/09/2023
38 ^η	12/09/2022 - 18/09/2022	11/09/2023 - 17/09/2023
39 ^η	19/09/2022 - 25/09/2022	18/09/2023 - 24/09/2023
40 ^η	26/09/2022 - 02/10/2022	25/09/2023 - 30/09/2023
41 ^η	03/10/2022 - 09/10/2022	
42 ^η	10/10/2022 - 16/10/2022	
43 ^η	17/10/2022 - 23/10/2022	
44 ^η	24/10/2022 - 30/10/2022	
45 ^η	31/10/2022 - 06/11/2022	
46 ^η	07/11/2022 - 13/11/2022	
47 ^η	14/11/2022 - 20/11/2022	
48 ^η	21/11/2022 - 27/11/2022	
49 ^η	28/11/2022 - 04/12/2022	
50 ^η	05/12/2022 - 11/12/2022	
51 ^η	12/12/2022 - 18/12/2022	
52 ^η	19/12/2022 - 25/12/2022	
53 ^η	26/12/2022 - 31/12/2022	

**Περίοδος
αναφοράς**

Γ' τρίμηνο 2023

Στατιστική μονάδα

Η στατιστική μονάδα που χρησιμοποιείται είναι η νομική μονάδα (διακριτά ΑΦΜ).

Παραπομπές

Αναλυτικοί πίνακες είναι διαθέσιμοι στην ιστοσελίδα της ΕΛΣΤΑΤ (www.statistics.gr), στον ακόλουθο σύνδεσμο: <https://www.statistics.gr/el/statistics/-/publication/SBR05/>