



ΔΕΛΤΙΟ ΤΥΠΟΥ

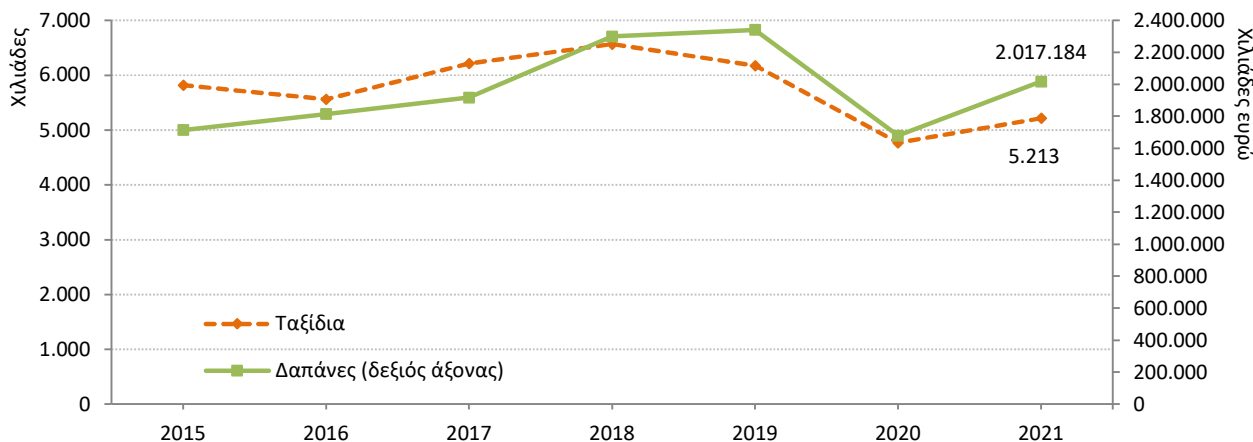
ΕΡΕΥΝΑ ΠΟΙΟΤΙΚΩΝ ΧΑΡΑΚΤΗΡΙΣΤΙΚΩΝ ΗΜΕΔΑΠΩΝ ΤΟΥΡΙΣΤΩΝ: Έτος 2021

Η Ελληνική Στατιστική Αρχή (ΕΛΣΤΑΤ) ανακοινώνει τα στοιχεία της Έρευνας Ποιοτικών Χαρακτηριστικών Ημεδαπών Τουριστών για το έτος αναφοράς 2021. Από τα στοιχεία της έρευνας αυτής παρατηρείται ότι, κατά το έτος 2021, τα άτομα όλων των ηλικιών που πραγματοποίησαν τουλάχιστον ένα ταξίδι ανήλθαν σε 4,3 εκατομμύρια και πραγματοποιήθηκαν 6,3 εκατομμύρια ταξίδια, σημειώνοντας αύξηση 13,0% και 10,1%, αντίστοιχα, σε σύγκριση με τα στοιχεία του έτους 2020. Το σύνολο των διανυκτερεύσεων κατά το έτος 2021 ανήλθε σε 69,7 εκατομμύρια και οι δαπάνες σε 2.197,3 εκατομμύρια ευρώ, σημειώνοντας αύξηση 4,7% και 20,6%, αντίστοιχα, σε σύγκριση με τα στοιχεία του έτους 2020 (Πίνακας 1).

Σύμφωνα με τα εν λόγω στοιχεία, τα άτομα ηλικίας 15 ετών και άνω που πραγματοποίησαν τουλάχιστον ένα ταξίδι κατά το έτος 2021 ανήλθαν σε 3,5 εκατομμύρια και πραγματοποιήθηκαν 5,2 εκατομμύρια ταξίδια, σημειώνοντας αύξηση 12,2% και 9,3%, αντίστοιχα, σε σύγκριση με τα στοιχεία του έτους 2020. Το σύνολο των διανυκτερεύσεων των ατόμων αυτών κατά το 2021 ανήλθε σε 60,0 εκατομμύρια και οι δαπάνες σε 2.017,2 εκατομμύρια ευρώ, σημειώνοντας αύξηση 5,5% και 20,1%, αντίστοιχα, σε σύγκριση με τα στοιχεία του έτους 2020 (Πίνακας 1, Γράφημα 1).

Από τα παραπάνω ταξίδια των ατόμων ηλικίας 15 ετών και άνω, το 96,9% αφορούσε σε ταξίδια που πραγματοποιήθηκαν για προσωπικούς λόγους και το 3,1% σε ταξίδια που πραγματοποιήθηκαν για επαγγελματικούς λόγους (Γράφημα 2).

Γράφημα 1. Ταξίδια ημεδαπών ηλικίας 15 ετών και άνω και αντίστοιχες δαπάνες, 2015 – 2021



Πληροφορίες για μεθοδολογικά θέματα:

Διεύθυνση Τομεακών Στατιστικών
Τμήμα Στατιστικών Τουρισμού και Πολιτισμού
Η Προϊσταμένη του τμήματος: Ελένη Παπαδοπούλου
Τηλ: 213 135 2168
e-mail: e.papadopoulou@statistics.gr

Πληροφορίες για παροχή δεδομένων:

Τηλ.: 213 135 2022, 2308, 2310
e-mail: data.dissem@statistics.gr

Από τη σύγκριση των στοιχείων των ταξιδιών που πραγματοποιήθηκαν για προσωπικούς λόγους κατά το έτος 2021 με τα αντίστοιχα του έτους 2020, παρατηρείται αύξηση 11,9% στα άτομα που πραγματοποίησαν τουλάχιστον ένα ταξίδι, 9,8% στον αριθμό των ταξιδιών, 5,3% στις διανυκτερεύσεις και 22,1% στις αντίστοιχες δαπάνες (Πίνακες 1, 2, 4, 9, 13 και 16).

Αναφορικά με τα άτομα που ταξίδεψαν για προσωπικούς λόγους, η σημαντικότερη αύξηση, σε απόλυτες τιμές, παρατηρείται στις ηλικίες 25-44 ετών, κατά 13,1% (Πίνακας 3). Στις ηλικίες αυτές η αύξηση των ταξιδιών ανήλθε σε 11,0% (Πίνακας 6), των διανυκτερεύσεων σε 6,8% (Πίνακας 10) και των δαπανών σε 24,9% (Πίνακας 14).

Ως προς τη διάρκεια διαμονής των προσωπικών ταξιδιών, η σημαντικότερη αύξηση, σε απόλυτες τιμές, παρατηρείται στον αριθμό των ταξιδιών διάρκειας από 4-7 διανυκτερεύσεις, κατά 28,0% στα ταξίδια και 27,4% στις διανυκτερεύσεις (Πίνακες 7 και 11).

Τα περισσότερα προσωπικά ταξίδια πραγματοποιήθηκαν με χερσαία μέσα μεταφοράς (3,7 εκατομμύρια ταξίδια) και, δευτερευόντως, με θαλάσσια μέσα (0,9 εκατομμύρια ταξίδια). Από τη σύγκριση των στοιχείων αυτών, σε σχέση με τα αντίστοιχα στοιχεία του έτους 2020, η σημαντικότερη αύξηση, σε απόλυτες τιμές, παρατηρείται στα ταξίδια που πραγματοποιήθηκαν με χερσαία μέσα μεταφοράς, κατά 6,6% (Πίνακας 7).

Το 55,9% των προσωπικών ταξιδιών πραγματοποιήθηκε σε μη ενοικιαζόμενα καταλύματα, κυρίως ιδιόκτητες εξοχικές κατοικίες και καταλύματα που παρέχονται δωρεάν από συγγενείς και φίλους. Τα εν λόγω ταξίδια αντιστοιχούν στο 76,5% του συνολικού αριθμού των διανυκτερεύσεων. Τα ταξίδια σε καταλύματα που παρέχονται δωρεάν από συγγενείς και φίλους και λοιπά μη ενοικιαζόμενα καταλύματα, αυξήθηκαν κατά 14,0%, και οι αντίστοιχες διανυκτερεύσεις κατά 14,7%. (Πίνακας 12, Γράφημα 11).

Για τα προσωπικά ταξίδια με διαμονή σε ενοικιαζόμενα καταλύματα (44,1% των προσωπικών ταξιδιών), κύριος τύπος καταλύματος, σε ποσοστό 59,7%, ήταν τα ξενοδοχεία και παρόμοια καταλύματα. Τα ταξίδια με διαμονή σε ξενοδοχεία και παρόμοια καταλύματα παρουσίασαν αύξηση κατά 46,1% και οι αντίστοιχες διανυκτερεύσεις κατά 48,4%, κατά το έτος 2021 σε σχέση με το 2020 (Πίνακας 12, Γράφημα 11).

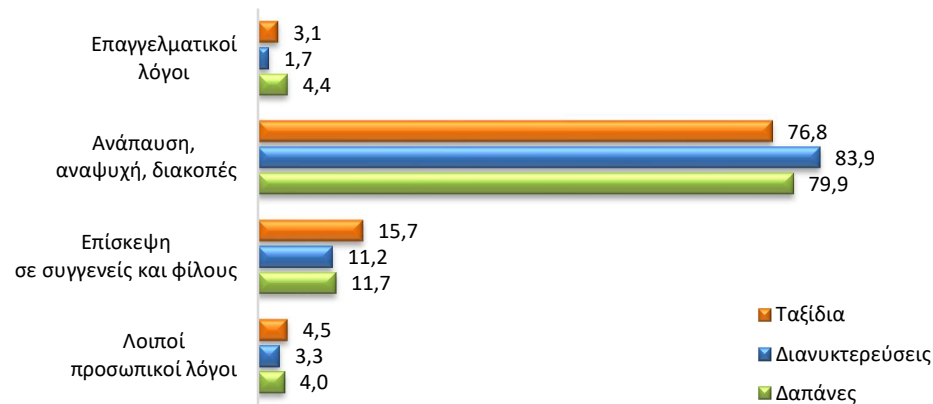
Πίνακας 1. Άτομα (ημεδαποί), ταξίδια, διανυκτερεύσεις και δαπάνες, κατά κύριο λόγο ταξιδιού, 2020 – 2021

Σε χιλιάδες, δαπάνες σε χιλιάδες ευρώ

	Άτομα ⁽¹⁾			Ταξίδια			Διανυκτερεύσεις			Δαπάνες		
	2020	2021	Μεταβολή %	2020	2021	Μεταβολή %	2020	2021	Μεταβολή % 2021/2020	2020	2021	Μεταβολή % 2021/2020
Σύνολο (όλες οι ηλικίες)	3.818	4.314	13,0	5.760	6.339	10,1	66.577	69.702	4,7	1.822.082	2.197.285	20,6
Σύνολο (ηλικίες 15 ετών και άνω)	3.138	3.521	12,2	4.768	5.213	9,3	56.904	60.024	5,5	1.679.078	2.017.184	20,1
Επαγγελματικοί λόγοι	105	105	0,1	164	159	-2,7	863	1.002	16,1	100.307	89.514	-10,8
Προσωπικοί λόγοι	3.101	3.471	11,9	4.604	5.053	9,8	56.041	59.022	5,3	1.578.771	1.927.670	22,1
Ανάπαυση, αναψυχή, διακοπές	2.535	2.926	15,4	3.585	4.002	11,6	46.705	50.346	7,8	1.289.907	1.611.608	24,9
Επίσκεψη σε συγγενείς και φίλους	608	600	-1,4	789	818	3,7	7.229	6.703	-7,3	215.871	235.198	9,0
Λοιποί προσωπικοί λόγοι	175	165	-5,7	230	233	1,2	2.108	1.973	-6,4	72.993	80.865	10,8

(1) Τα στοιχεία των ατόμων δεν αθροίζουν στο σύνολο, δεδομένου ότι ένα άτομο είναι δυνατόν να πραγματοποιήσει στη διάρκεια ενός έτους περισσότερα από ένα ταξίδια για διαφορετικό λόγο κάθε φορά.

Γράφημα 2. Ποσοστιαία (%) κατανομή των ταξιδιών, των διανυκτερεύσεων και των δαπανών ημεδαπών ηλικίας 15 ετών και άνω, κατά κύριο λόγο ταξιδιού, 2021

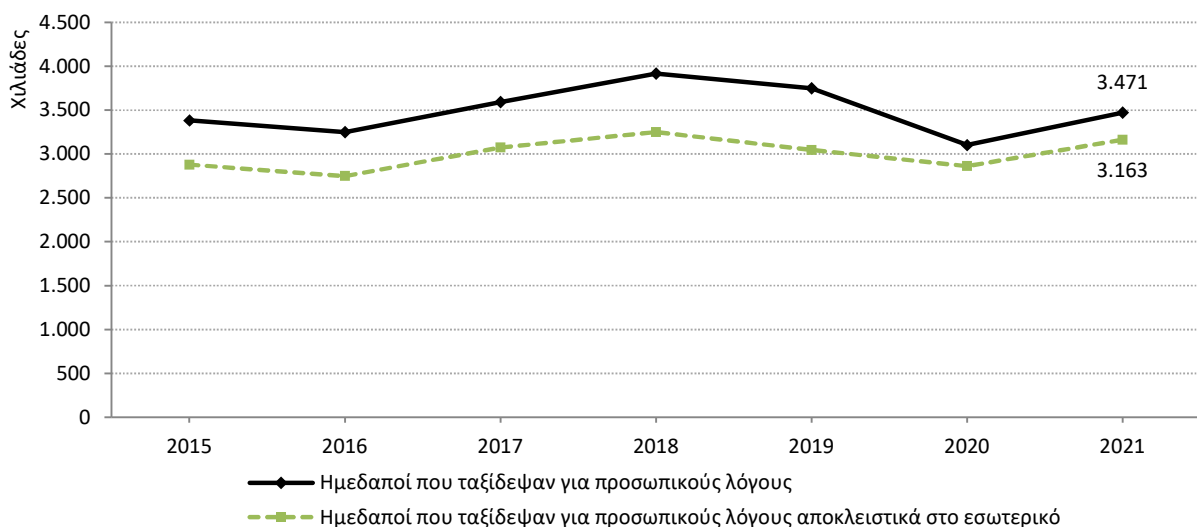


Πίνακας 2. Ημεδαποί ηλικίας 15 ετών και άνω που ταξίδεψαν για προσωπικούς λόγους, 2015 – 2021

Σε χιλιάδες

	2015	2016	2017	2018	2019	2020	2021
Σύνολο	3.381	3.249	3.593	3.916	3.748	3.101	3.471
Ετήσια μεταβολή %		-3,9	10,6	9,0	-4,3	-17,3	11,9
Εκ των οποίων ταξίδεψαν αποκλειστικά στο εσωτερικό	2.878	2.747	3.074	3.250	3.046	2.862	3.163
Ετήσια μεταβολή %		-4,6	11,9	5,7	-6,3	-6,0	10,5

Γράφημα 3. Ημεδαποί ηλικίας 15 ετών και άνω που ταξίδεψαν για προσωπικούς λόγους, 2015 – 2021

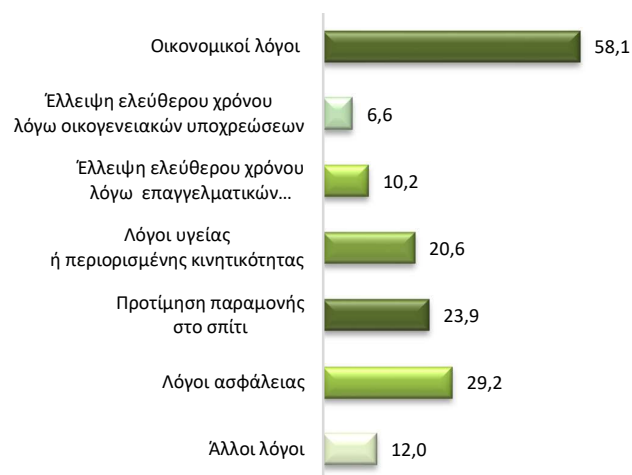


Πίνακας 3. Ημεδαποί ηλικίας 15 ετών και άνω που ταξίδεψαν για προσωπικούς λόγους, κατά φύλο και ομάδες ηλικιών, 2020 – 2021

Σε χιλιάδες

	2020	2021	Μεταβολή % 2021/2020
Σύνολο	3.101	3.471	11,9
Φύλο			
Άνδρες	1.491	1.680	12,7
Γυναίκες	1.610	1.791	11,2
Ομάδες ηλικιών			
15-24 ετών	443	519	17,0
25-44 ετών	1.069	1.209	13,1
45-64 ετών	1.132	1.268	12,1
65+ ετών	457	476	4,0

Γράφημα 4. Αιτίες⁽²⁾ μη πραγματοποίησης προσωπικών ταξιδιών (%), 2021



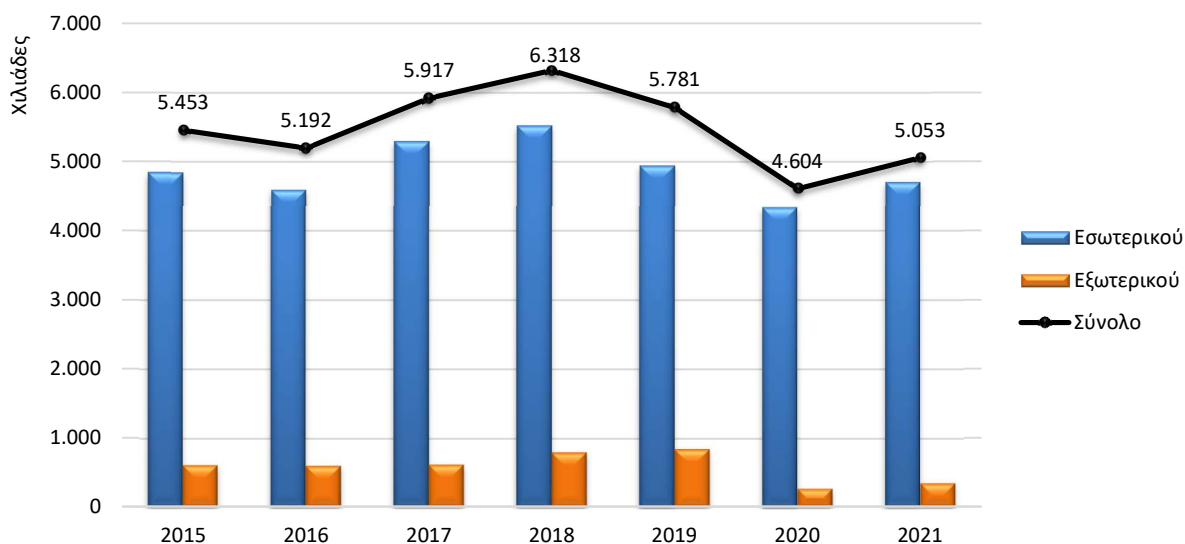
(2) Οι ερωτώμενοι είχαν τη δυνατότητα πολλαπλών επιλογών.

Πίνακας 4. Προσωπικά ταξίδια ημεδαπών ηλικίας 15 ετών και άνω, κατά προορισμό, 2015 – 2021

Σε χιλιάδες

	2015	2016	2017	2018	2019	2020	2021
Σύνολο	5.453	5.192	5.917	6.318	5.781	4.604	5.053
Ετήσια μεταβολή %		-4,8	14,0	6,8	-8,5	-20,4	9,8
Εσωτερικού	4.842	4.590	5.296	5.524	4.942	4.332	4.705
Ετήσια μεταβολή %		-5,2	15,4	4,3	-10,5	-12,3	8,6
Εξωτερικού	611	602	621	795	840	272	348
Ετήσια μεταβολή %		-1,5	3,2	28,0	5,7	-67,6	27,6

Γράφημα 5. Προσωπικά ταξίδια ημεδαπών ηλικίας 15 ετών και άνω, κατά προορισμό, 2015 – 2021

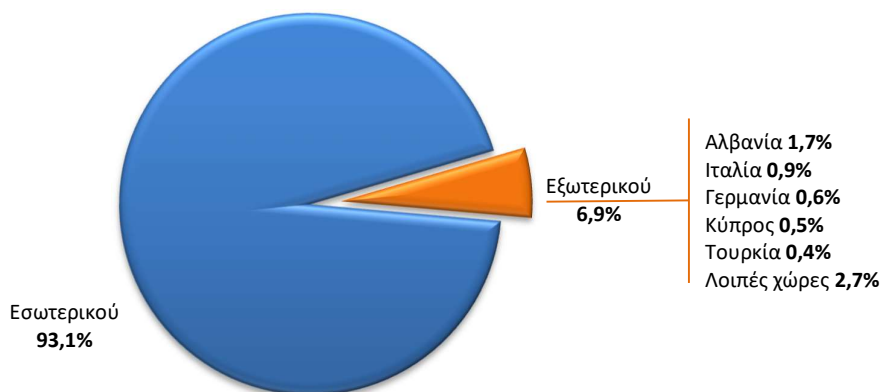


Πίνακας 5. Προσωπικά ταξίδια ημεδαπών ηλικίας 15 ετών και άνω, κατά προορισμό, 2021

Σε χιλιάδες

	Σύνολο	Εσωτερικού	Εξωτερικού	5 κύριοι προορισμοί εξωτερικού				
				Αλβανία	Ιταλία	Γερμανία	Κύπρος	Τουρκία
Ταξίδια	5.053	4.705	348	88	47	31	25	20
% επί του συνόλου	100,0	93,1	6,9	1,7	0,9	0,6	0,5	0,4
		% επί του συνόλου εξωτερικού		25,4	13,6	8,8	7,3	5,8

Γράφημα 6. Προσωπικά ταξίδια ημεδαπών ηλικίας 15 ετών και άνω, κατά προορισμό, 2021



Πίνακας 6. Προσωπικά ταξίδια ημεδαπών ηλικίας 15 ετών και άνω, κατά φύλο και ομάδες ηλικιών, 2020 – 2021

Σε χιλιάδες

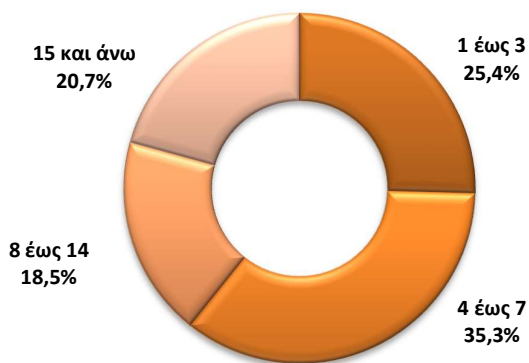
	2020	2021	Μεταβολή % 2021/2020
Σύνολο	4.604	5.053	9,7
Φύλο			
Άνδρες	2.192	2.471	12,8
Γυναίκες	2.413	2.582	7,0
Ομάδες ηλικιών			
15-24 ετών	617	714	15,7
25-44 ετών	1.577	1.750	11,0
45-64 ετών	1.746	1.890	8,3
65+ ετών	665	700	5,2

Πίνακας 7. Προσωπικά ταξίδια ημεδαπών ηλικίας 15 ετών και άνω, κατά διάρκεια διαμονής και κύριο μέσο μεταφοράς, 2020 – 2021

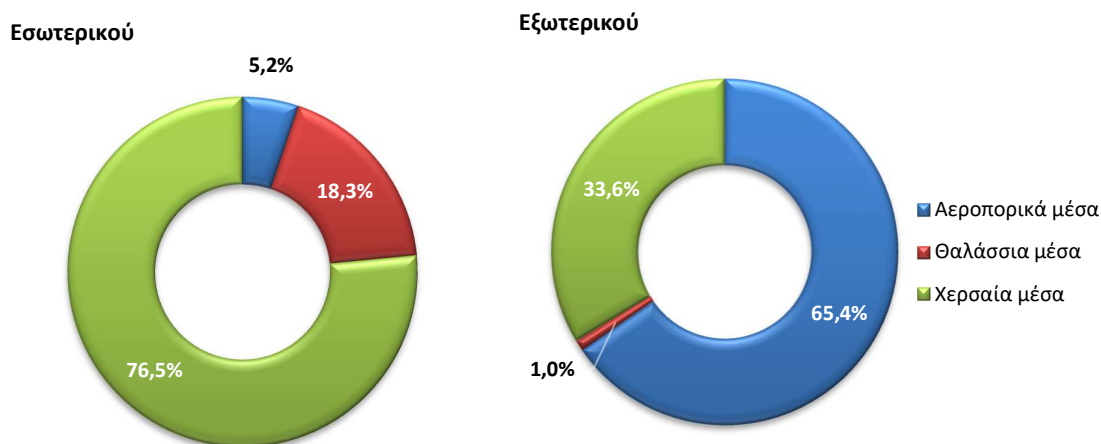
Σε χιλιάδες

	2020	2021	Μεταβολή % 2021/2020
Σύνολο	4.604	5.053	9,7
Διάρκεια διαμονής σε διανυκτερεύσεις			
1 έως 3	1.216	1.285	5,7
4 έως 7	1.393	1.783	28,0
8 έως 14	855	936	9,5
15 και άνω	1.140	1.048	-8,1
Κύριο μέσο μεταφοράς			
Εναέρια μέσα	365	471	29,2
Θαλάσσια μέσα	752	864	14,9
Χερσαία μέσα	3.488	3.718	6,6

Γράφημα 7. Προσωπικά ταξίδια ημεδαπών ηλικίας 15 ετών και άνω, κατά διάρκεια διαμονής (διανυκτερεύσεις), 2021



Γράφημα 8. Προσωπικά ταξίδια ημεδαπών ηλικίας 15 ετών και άνω, κατά προορισμό και κύριο μέσο μεταφοράς, 2021

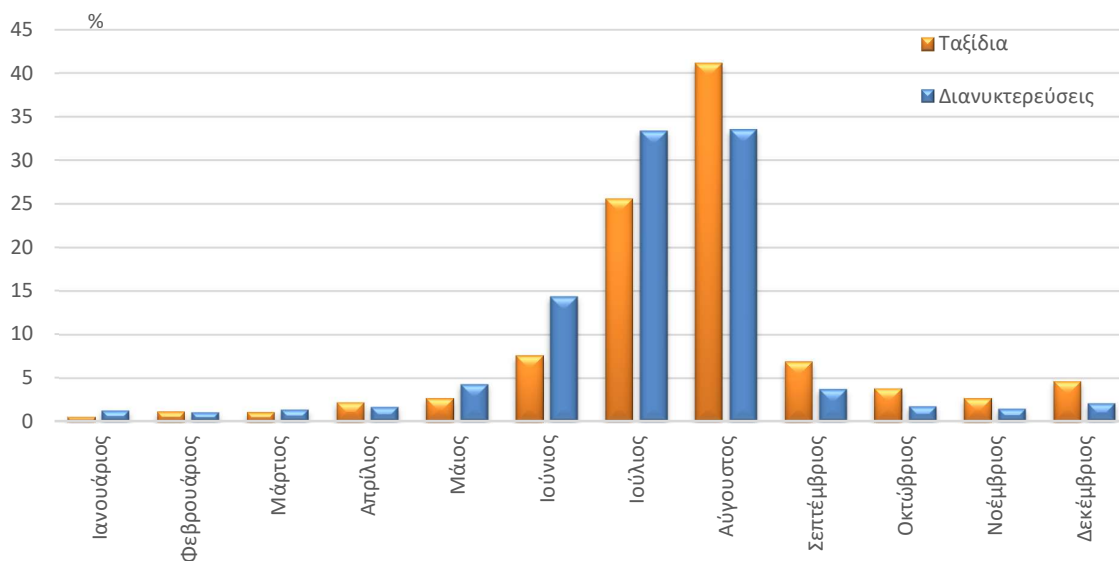


Πίνακας 8. Προσωπικά ταξίδια και αντίστοιχες διανυκτερεύσεις ημεδαπών ηλικίας 15 ετών και άνω, κατά μήνα έναρξης του ταξιδιού, 2021

Σε χιλιάδες

	Ταξίδια	Διανυκτερεύσεις	Ταξίδια %	Διανυκτερεύσεις %
Σύνολο	5.053	59.022	100,0	100,0
Ιανουάριος	27	748	0,5	1,3
Φεβρουάριος	58	626	1,1	1,1
Μάρτιος	55	823	1,1	1,4
Απρίλιος	113	1.009	2,2	1,7
Μάιος	135	2.539	2,7	4,3
Ιούνιος	383	8.467	7,6	14,3
Ιούλιος	1.292	19.667	25,6	33,3
Αύγουστος	2.078	19.774	41,1	33,5
Σεπτέμβριος	349	2.198	6,9	3,7
Οκτώβριος	193	1.035	3,8	1,8
Νοέμβριος	136	879	2,7	1,5
Δεκέμβριος	236	1.255	4,7	2,1

Γράφημα 9. Προσωπικά ταξίδια και αντίστοιχες διανυκτερεύσεις ημεδαπών ηλικίας 15 ετών και άνω, κατά μήνα έναρξης του ταξιδιού, 2021

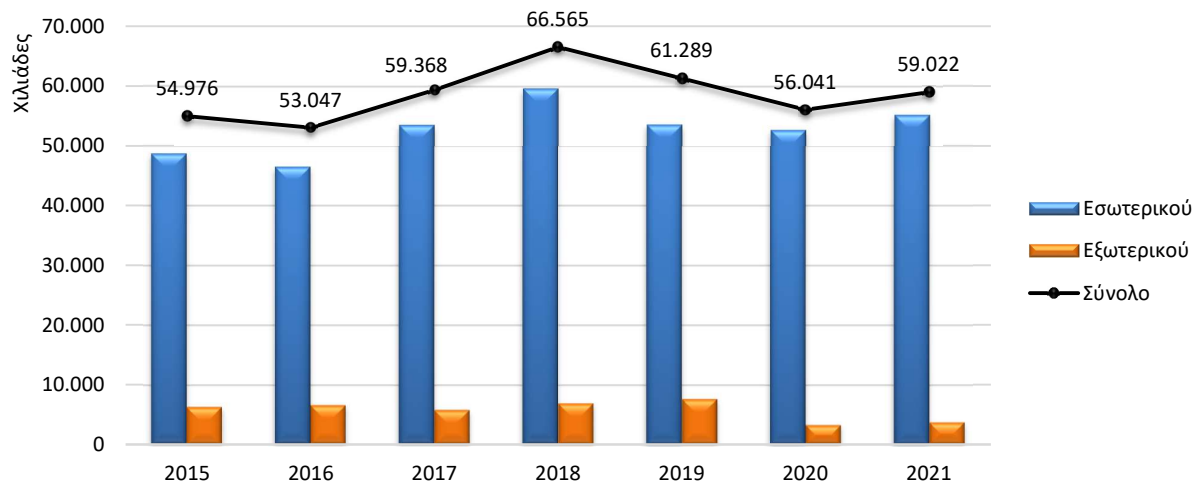


Πίνακας 9. Διανυκτερεύσεις προσωπικών ταξιδιών ημεδαπών ηλικίας 15 ετών και άνω, κατά προορισμό, 2015 – 2021

Σε χιλιάδες

	2015	2016	2017	2018	2019	2020	2021
Σύνολο	54.976	53.047	59.368	66.565	61.289	56.041	59.022
Ετήσια μεταβολή %		-3,5	11,9	12,1	-7,9	-8,6	5,3
Εσωτερικού	48.660	46.438	53.578	59.630	53.651	52.729	55.262
Ετήσια μεταβολή %		-4,6	15,4	11,3	-10,0	-1,7	4,8
Εξωτερικού	6.316	6.609	5.791	6.935	7.638	3.312	3.760
Ετήσια μεταβολή %		4,6	-12,4	19,8	10,1	-56,6	13,5

Γράφημα 10. Διανυκτερεύσεις προσωπικών ταξιδιών ημεδαπών ηλικίας 15 ετών και άνω, κατά προορισμό, 2015 – 2021



Πίνακας 10. Διανυκτερεύσεις προσωπικών ταξιδιών ημεδαπών ηλικίας 15 ετών και άνω, κατά φύλο και ομάδες ηλικιών, 2020 – 2021

Σε χιλιάδες

	2020	2021	Μεταβολή % 2021/2020
Σύνολο	56.041	59.022	5,3
Φύλο			
Άνδρες	26.094	28.248	8,3
Γυναίκες	29.947	30.774	2,8
Ομάδες ηλικιών			
15-24 ετών	7.724	7.595	-1,7
25-44 ετών	13.374	14.280	6,8
45-64 ετών	19.393	19.850	2,4
65+ ετών	15.550	17.297	11,2

Πίνακας 11. Διανυκτερεύσεις προσωπικών ταξιδιών ημεδαπών ηλικίας 15 ετών και άνω, κατά διάρκεια διαμονής και κύριο μέσο μεταφοράς, 2020 – 2021

Σε χιλιάδες

	2020	2021	Μεταβολή % 2021/2020
Σύνολο	56.041	59.022	5,3
Διάρκεια διαμονής σε διανυκτερεύσεις			
1 έως 3	2.765	2.956	6,9
4 έως 7	7.615	9.699	27,4
8 έως 14	8.854	9.649	9,0
15 και άνω	36.808	36.718	-0,2
Κύριο μέσο μεταφοράς			
Εναέρια μέσα	4.010	5.247	30,8
Θαλάσσια μέσα	11.489	10.861	-5,5
Χερσαία μέσα	40.542	42.914	5,8

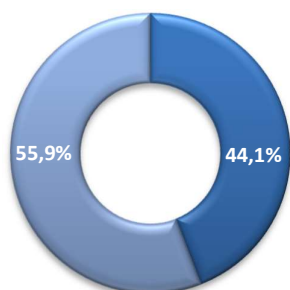
Πίνακας 12. Προσωπικά ταξίδια και αντίστοιχες διανυκτερεύσεις ημεδαπών ηλικίας 15 ετών και άνω, και κατά τύπο καταλύματος, 2020 – 2021

Σε χιλιάδες

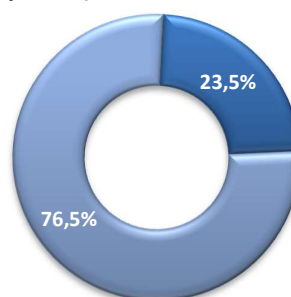
	Ταξίδια			Διανυκτερεύσεις		
	2020	2021	Μεταβολή % 2021/2020	2020	2021	Μεταβολή % 2021/2020
Σύνολο	4.604	5.053	9,7	56.041	59.022	5,3
Ενοικιαζόμενα καταλύματα						
Ξενοδοχεία και παρόμοια καταλύματα	911	1.330	46,1	4.967	7.373	48,4
Ενοικιαζόμενα δωμάτια και κατοικίες, ενοικιαζόμενα κάμπινγκ, λοιπά ενοικιαζόμενα καταλύματα	661	899	36,1	4.923	6.476	31,5
Μη ενοικιαζόμενα καταλύματα						
Ιδιόκτητες εξοχικές κατοικίες	1.607	1.197	-25,5	31.898	28.826	-9,6
Καταλύματα που παρέχονται δωρεάν από συγγενείς και φίλους, λοιπά μη ενοικιαζόμενα καταλύματα	1.426	1.626	14,0	14.253	16.348	14,7

Γράφημα 11. Προσωπικά ταξίδια και αντίστοιχες διανυκτερεύσεις ημεδαπών ηλικίας 15 ετών και άνω, κατά τύπο καταλύματος, 2021

Ταξίδια



Διανυκτερεύσεις



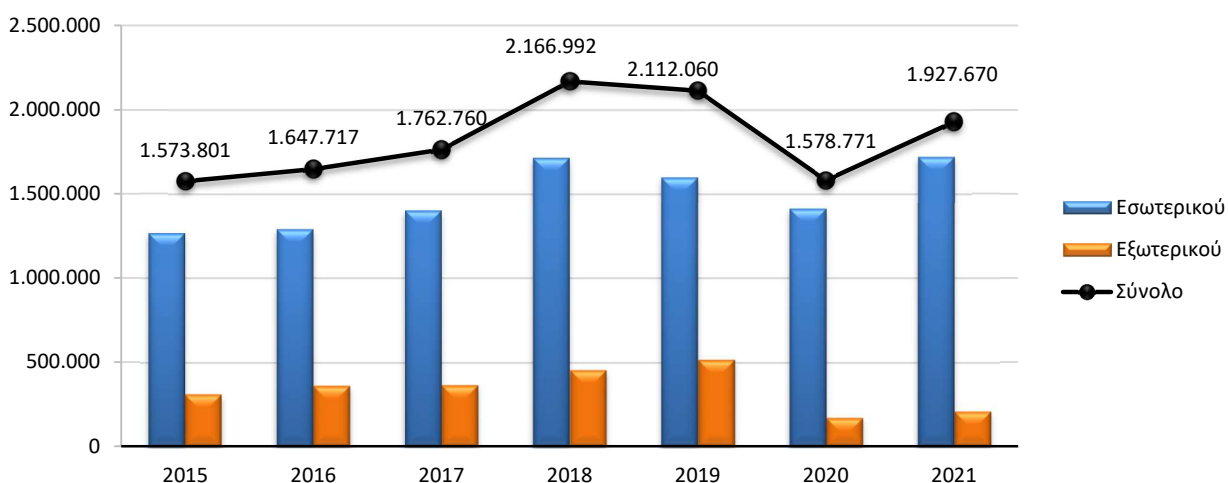
- Ενοικιαζόμενα καταλύματα
- Μη ενοικιαζόμενα καταλύματα

Πίνακας 13. Δαπάνες προσωπικών ταξιδιών ημεδαπών ηλικίας 15 ετών και άνω, κατά προορισμό, 2015 – 2021

Σε χιλιάδες ευρώ

	2015	2016	2017	2018	2019	2020	2021
Σύνολο	1.573.801	1.647.717	1.762.760	2.166.992	2.112.060	1.578.771	1.927.670
Ετήσια μεταβολή %		4,7	7,0	22,9	-2,5	-25,2	22,1
Εσωτερικού	1.264.126	1.286.736	1.398.365	1.714.552	1.598.637	1.408.618	1.719.607
Ετήσια μεταβολή %		1,8	8,7	22,6	-6,8	-11,9	22,1
Εξωτερικού	309.675	360.981	364.395	452.440	513.424	170.153	208.064
Ετήσια μεταβολή %		-6,0	16,6	0,9	24,2	13,5	-66,9

Γράφημα 12. Δαπάνες προσωπικών ταξιδιών ημεδαπών ηλικίας 15 ετών και άνω, κατά προορισμό, 2015 – 2021



Πίνακας 14. Δαπάνες προσωπικών ταξιδιών ημεδαπών ηλικίας 15 ετών και άνω, κατά φύλο και ομάδες ηλικιών, 2020 – 2021

Σε χιλιάδες ευρώ

	2020	2021	Μεταβολή % 2021/2020
Σύνολο	1.578.771	1.927.670	22,1
Φύλο			
Άνδρες	754.344	916.787	21,5
Γυναίκες	824.427	1.010.883	22,6
Ομάδες ηλικιών			
15-24 ετών	204.029	253.596	24,3
25-44 ετών	503.445	628.715	24,9
45-64 ετών	582.657	689.306	18,3
65+ ετών	288.639	356.053	23,4

Πίνακας 15. Δαπάνες προσωπικών ταξιδιών ημεδαπών ηλικίας 15 ετών και άνω, κατά διάρκεια διαμονής και κύριο μέσο μεταφοράς, 2020 – 2021

Σε χιλιάδες ευρώ

	2020	2021	Μεταβολή % 2021/2020
Σύνολο	1.578.771	1.927.670	22,1
Διάρκεια διαμονής σε διανυκτερεύσεις			
1 έως 3	191.366	246.771	29,0
4 έως 7	465.589	656.207	40,9
8 έως 14	321.679	394.454	22,6
15 και άνω	600.137	630.239	5,0
Κύριο μέσο μεταφοράς			
Εναέρια μέσα	239.143	292.616	22,4
Θαλάσσια μέσα	352.737	412.472	16,9
Χερσαία μέσα	986.891	1.222.582	23,9

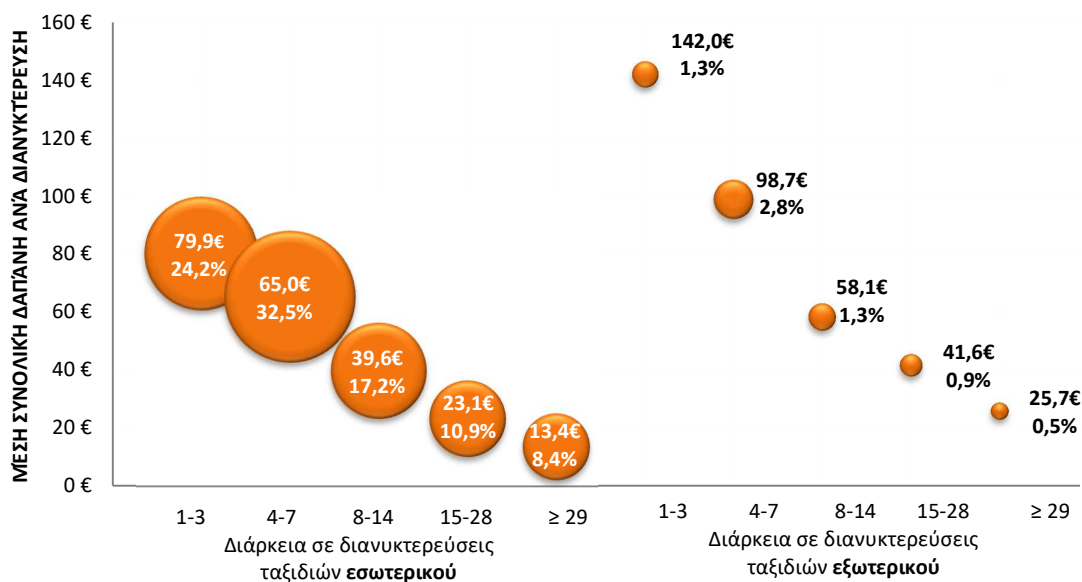
Πίνακας 16. Δαπάνες προσωπικών ταξιδιών ημεδαπών ηλικίας 15 ετών και άνω, κατά είδος δαπάνης, 2020 – 2021

Σε χιλιάδες ευρώ

	2020	2021	Μεταβολή % 2021/2020
Σύνολο	1.578.771	1.927.670	22,1
Διαμονή	264.180	368.846	39,6
Εστίαση (καφέ, εστιατόρια κ.λπ.)	510.034	632.213	24,0
Μεταφορικά	335.627	405.925	20,9
Άλλες δαπάνες	468.930	520.686	11,0

Στο παρακάτω γράφημα (Γράφημα 13) αποτυπώνεται η ποσοστιαία (%) κατανομή του συνόλου των προσωπικών ταξιδιών κατά διάρκεια διαμονής, καθώς και η αντίστοιχη μέση συνολική δαπάνη σε ευρώ, ανά διανυκτέρευση, για τα ταξίδια εσωτερικού και εξωτερικού.

Γράφημα 13. Μέση συνολική δαπάνη ανά διανυκτέρευση (ευρώ), κατά προορισμό και διάρκεια ταξιδιού των προσωπικών ταξιδιών ημεδαπών ηλικίας 15 ετών και άνω, 2021



Σημείωση: Τυχόν διαφορές μεταξύ του αθροίσματος των επιμέρους ποσών και των ποσών που αναγράφονται ως σύνολα στους πίνακες και στα γραφήματα οφείλονται στη στρογγυλοποίηση.

ΕΠΕΞΗΓΗΜΑΤΙΚΕΣ ΣΗΜΕΙΩΣΕΙΣ

Έρευνα Ποιοτικών Χαρακτηριστικών Ημεδαπών Τουριστών	<p>Η Έρευνα Ποιοτικών Χαρακτηριστικών Ημεδαπών Τουριστών διενεργείται σε όλα τα κράτη μέλη της Ευρωπαϊκής Ένωσης, με σκοπό τη συλλογή στοιχείων για τον εθνικό τουρισμό των κρατών μελών προκειμένου να αξιοποιηθούν στη χάραξη της εθνικής και ευρωπαϊκής πολιτικής στον τομέα του τουρισμού. Τα στοιχεία που συλλέγονται αφορούν στον αριθμό των ημεδαπών τουριστών, καθώς και στον αριθμό των ταξιδιών, των διανυκτερεύσεων και των δαπανών, που πραγματοποιήθηκαν κατά τα ταξίδια αυτά. Επίσης, συλλέγονται στοιχεία για τα χαρακτηριστικά των ημεδαπών τουριστών, όπως η ηλικία και το φύλο, για το είδος και τα χαρακτηριστικά του κάθε ταξιδιού, όπως σκοπός και προορισμός ταξιδιού, μέσο μεταφοράς, είδος καταλύματος κ.λπ.</p>
Νομικό πλαίσιο	<p>Κανονισμός (ΕΕ) 692/2011 του Ευρωπαϊκού Κοινοβουλίου και του Συμβουλίου.</p>
Στατιστικές μονάδες	<p>Για τον αριθμό και τα χαρακτηριστικά των τουριστών η στατιστική μονάδα είναι το άτομο. Για τα ταξίδια η στατιστική μονάδα είναι το (ατομικό) ταξίδι.</p>
Μεθοδολογία	<p>Η Έρευνα Ποιοτικών Χαρακτηριστικών Ημεδαπών Τουριστών είναι ετήσια δειγματοληπτική, με μονάδα έρευνας το νοικοκυριό και τα μέλη του. Τα στοιχεία συλλέγονται για όλα τα μέλη του νοικοκυριού με τη συμπλήρωση ειδικού έντυπου ερωτηματολογίου. Το δείγμα των νοικοκυριών προκύπτει από το δείγμα της Έρευνας Εργατικού Δυναμικού, η οποία είναι μία δισταδιακή στρωματοποιημένη δειγματοληπτική έρευνα, με πρωτογενή μονάδα δειγματοληψίας το οικοδομικό τετράγωνο και τελική μονάδα το νοικοκυριό.</p>
Κάλυψη	<p>Σύνολο Χώρας.</p>
Περίοδος αναφοράς	<p>Ημερολογιακό έτος 2021.</p>
Ορισμοί	<p>Ημεδαπός: κάθε φυσικό πρόσωπο, ανεξάρτητα από ιθαγένεια, που κατοικεί ή προτίθεται να κατοικήσει για τουλάχιστον ένα έτος στην Ελλάδα. Τόπος συνήθους διαμονής/κατοικίας: ο τόπος στον οποίο ένα άτομο περνά τις καθημερινές ώρες ανάπαυσης, ανεξάρτητα από την περιστασιακή απουσία του για λόγους αναψυχής, διακοπών, επισκέψεων σε φίλους και συγγενείς, εργασίας, ιατρικής περίθαλψης κ.λπ. Σύνθητες περιβάλλον: η γεωγραφική περιοχή –όχι απαραίτητα ενιαία περιοχή– μέσα στην οποία ένα άτομο πραγματοποιεί τις συνήθειες και τακτικές ασχολίες του. Ταξίδι: η επίσκεψη με μία τουλάχιστον διανυκτέρευση, με αφετηρία τον τόπο συνήθους κατοικίας του ταξιδιώτη, σε κύριο προορισμό εκτός του συνήθους περιβάλλοντός του, για χρονικό διάστημα μικρότερο από ένα έτος, για οποιονδήποτε κύριο σκοπό, συμπεριλαμβανομένων της επιχειρηματικής δραστηριότητας, της ανάπαυσης ή άλλου προσωπικού λόγου, με εξαίρεση την απασχόληση από οντότητα εγκατεστημένη στον τόπο της επίσκεψης. Προσωπικό ταξίδι: το ταξίδι του οποίου ο σκοπός είναι οι διακοπές, η ξεκούραση, η αναψυχή, η επίσκεψη σε συγγενείς και φίλους, η εκπαίδευση και κατάρτιση, οι αγορές, η ιατρική περίθαλψη, το θρησκευτικό προσκύνημα κ.λπ. Επαγγελματικό ταξίδι: το ταξίδι που πραγματοποιείται για επαγγελματικούς λόγους. Δαπάνες: οι δαπάνες που πραγματοποιήθηκαν κατά τη διάρκεια του ταξιδιού από τους συμμετέχοντες ή από τρίτους για λογαριασμό των συμμετεχόντων, καθώς και οι δαπάνες που πραγματοποιήθηκαν πριν το ταξίδι για τον σκοπό του ταξιδιού. Συνήθειες ταξιδιωτικές δαπάνες αφορούν σε διαμονή, μεταφορικά, εστίαση, πολιτιστικές ή ψυχαγωγικές ή αθλητικές δραστηριότητες, αγορές αγαθών κ.λπ. Κύριο μέσο μεταφοράς: είναι το μεταφορικό μέσο που χρησιμοποιήθηκε στο ταξίδι ή, αν χρησιμοποιήθηκαν περισσότερα από ένα μέσα μεταφοράς, είναι αυτό με το οποίο καλύφθηκε η μεγαλύτερη απόσταση. Ενοικιαζόμενα καταλύματα: περιλαμβάνονται ξενοδοχεία, μοτέλ, θεραπευτικά κέντρα, συνεδριακά κέντρα, ενοικιαζόμενα δωμάτια και κατοικίες, μέσα μεταφοράς επιβατών, ενοικιαζόμενα κάμπινγκ και λοιπά ενοικιαζόμενα συλλογικά καταλύματα, όπως ορεινά καταφύγια, ξενώνες νέων κ.λπ. Μη ενοικιαζόμενα καταλύματα: περιλαμβάνονται δευτερεύουσες/εξοχικές κατοικίες, καταλύματα που παρέχονται δωρεάν από συγγενείς και φίλους και άλλα ιδιόκτητα καταλύματα που παρέχονται δωρεάν (π.χ τροχόσπιτα, σκηνές κ.λπ.).</p> <p>Οι έννοιες και ορισμοί των μεταβλητών της έρευνας αναφέρονται αναλυτικά στον Κανονισμό (ΕΚ) 692/2011 του Ευρωπαϊκού Κοινοβουλίου και του Συμβουλίου, καθώς και στο Μεθοδολογικό Εγχειρίδιο για τις Στατιστικές Τουρισμού Methodological Manual for Tourism Statistics.</p>
Παραπομπές	<p>Περισσότερες πληροφορίες για τα αποτελέσματα της Έρευνας Ποιοτικών Χαρακτηριστικών Ημεδαπών Τουριστών είναι διαθέσιμες στην ιστοσελίδα της ΕΛΣΤΑΤ (www.statistics.gr) στον σύνδεσμο http://www.statistics.gr/el/statistics/-/publication/STO15.</p>