



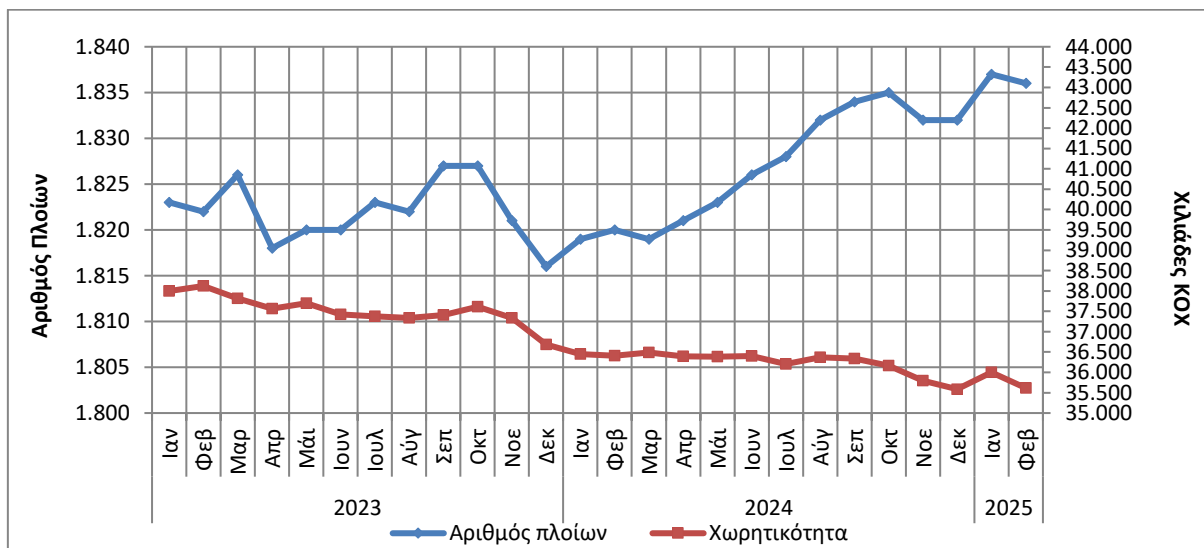
## ΔΥΝΑΜΗ ΤΟΥ ΕΛΛΗΝΙΚΟΥ ΕΜΠΟΡΙΚΟΥ ΣΤΟΛΟΥ:

### Φεβρουάριος 2025 (Προσωρινά στοιχεία)

Η Ελληνική Στατιστική Αρχή (ΕΛΣΤΑΤ) ανακοινώνει τη Δύναμη του Ελληνικού Εμπορικού Στόλου (πλοία 100 ΚΟΧ<sup>1</sup> και άνω) για τον μήνα Φεβρουάριο 2025. Ειδικότερα:

- Η Δύναμη του Ελληνικού Εμπορικού Στόλου τον μήνα Φεβρουάριο 2025, σε σύγκριση με την αντίστοιχη του Φεβρουαρίου 2024, παρουσίασε αύξηση κατά 0,9%. Μείωση κατά 0,1% σημειώθηκε κατά την αντίστοιχη σύγκριση του Φεβρουαρίου έτους 2024 προς τον Φεβρουαρίου 2023 (Πίνακας 1).
- Η Ολική Χωρητικότητα του Ελληνικού Εμπορικού Στόλου, από πλοία 100 ΚΟΧ και άνω, παρουσίασε μείωση κατά 2,2% τον μήνα Φεβρουάριο 2025 σε σύγκριση με την αντίστοιχη χωρητικότητα του Φεβρουαρίου 2024. Μείωση 4,5% είχε σημειωθεί και κατά την αντίστοιχη σύγκριση του Φεβρουαρίου του έτους 2024 προς τον Φεβρουάριο ο 2023 (Πίνακας 1).

**Γράφημα 1: Δύναμη και Ολική Χωρητικότητα των ελληνικών εμπορικών πλοίων 100 ΚΟΧ και άνω, σε μηνιαία βάση, Ιανουάριος 2023 – Φεβρουάριος 2025**



#### Πληροφορίες για μεθοδολογικά θέματα:

Διεύθυνση Τομεακών Στατιστικών  
Τμήμα Στατιστικών Μεταφορών  
Ε. Κλεφτόγιαννη  
Τηλ.: 213 135 3087  
e-mail: [e.kleftogianni@statistics.gr](mailto:e.kleftogianni@statistics.gr)

#### Πληροφορίες για παροχή δεδομένων:

Τηλ.: 213 135 2022  
e-mail: [data.dissem@statistics.gr](mailto:data.dissem@statistics.gr)

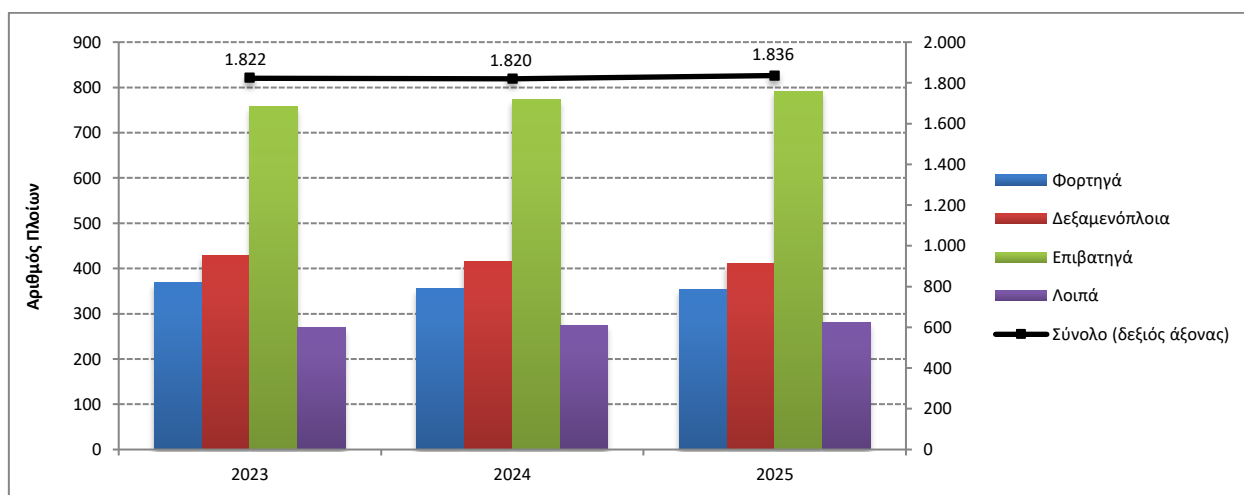
<sup>1</sup>ΚΟΧ: Κόροι Ολικής Χωρητικότητας

**Πίνακας 1: Δύναμη και χωρητικότητα των ελληνικών εμπορικών πλοίων 100 ΚΟΧ και άνω, κατά κατηγορίες πλοίων, Φεβρουάριος 2023 – 2025**

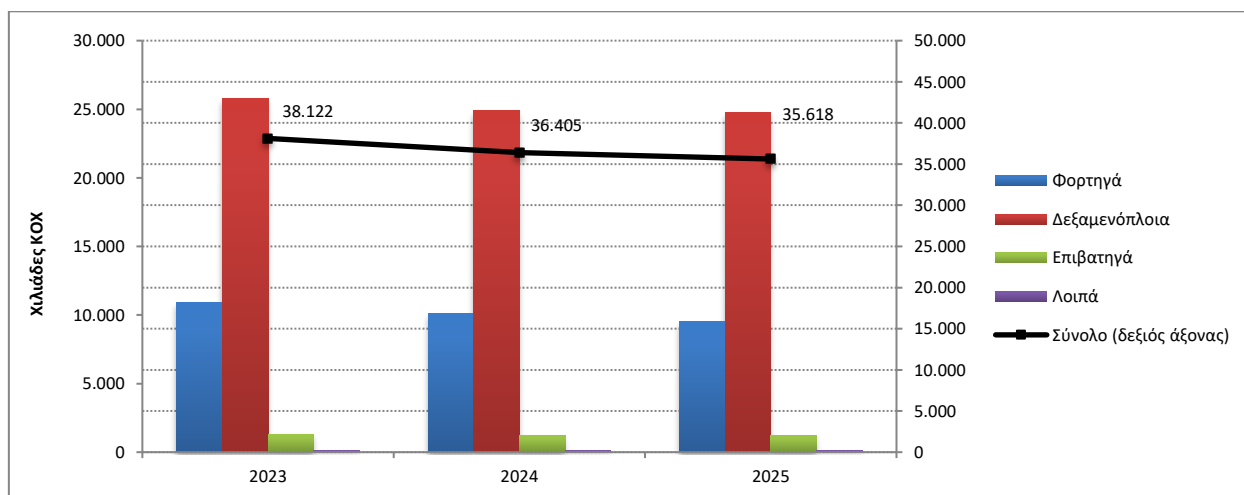
Φεβρουάριος										
Κατηγορίες Πλοίων	2023*		2024		Μεταβολή % 2024/2023		2025		Μεταβολή% 2025/2024	
	Αριθμός Πλοίων	Χωρ/τητα ΚΟΧ	Αριθμός Πλοίων	Χωρ/τητα ΚΟΧ	Αριθμός Πλοίων	ΚΟΧ	Αριθμός Πλοίων	Χωρ/τητα ΚΟΧ	Αριθμός Πλοίων	ΚΟΧ
<b>Σύνολο:</b>	<b>1.822</b>	<b>38.121.767</b>	<b>1.820</b>	<b>36.405.176</b>	<b>-0,1</b>	<b>-4,5</b>	<b>1.836</b>	<b>35.617.513</b>	<b>0,9</b>	<b>-2,2</b>
<b>Φορτηγά</b>	368	10.893.467	356	10.129.229	-3,3	-7,0	354	9.510.712	-0,6	-6,1
<b>Δεξαμενόπλοια</b>	428	25.772.066	416	24.916.778	-2,8	-3,3	410	24.757.526	-1,4	-0,6
<b>Επιβατηγά</b>	757	1.315.609	773	1.215.975	2,1	-7,6	792	1.206.426	2,5	-0,8
<b>Λοιπά</b>	269	140.625	275	143.194	2,2	1,8	280	142.849	1,8	-0,2

\*αναθεωρημένα στοιχεία

**Γράφημα 2α: Δύναμη των ελληνικών εμπορικών πλοίων 100 ΚΟΧ και άνω, κατά κατηγορίες πλοίων Φεβρουάριος 2023 – 2025**



**Γράφημα 2β: Χωρητικότητα των ελληνικών εμπορικών πλοίων 100 ΚΟΧ και άνω, κατά κατηγορίες πλοίων, Φεβρουάριος 2023 – 2025**

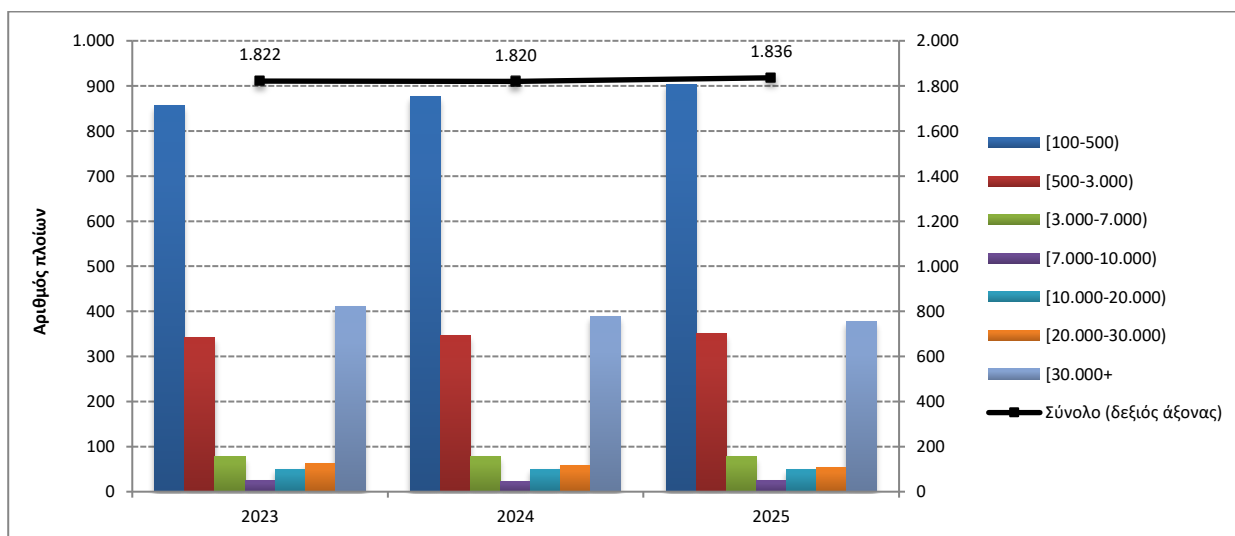


**Πίνακας 2: Κατανομή των ελληνικών εμπορικών πλοίων 100 ΚΟΧ και άνω, κατά κλιμάκια ολικής χωρητικότητας, Φεβρουάριος 2023 – 2025**

Φεβρουάριος										
Κλιμάκια Ολικής Χωρητικότητας	2023*		2024		Μεταβολή % 2024/2023		2025		Μεταβολή % 2025/2024	
	Αριθμός Πλοίων	Χωρ/τητα ΚΟΧ	Αριθμός Πλοίων	Χωρ/τητα ΚΟΧ	Αριθμός Πλοίων	ΚΟΧ	Αριθμός Πλοίων	Χωρ/τητα ΚΟΧ	Αριθμός Πλοίων	ΚΟΧ
<b>Σύνολο:</b>	<b>1.822</b>	<b>38.121.767</b>	<b>1.820</b>	<b>36.405.176</b>	<b>-0,1</b>	<b>-4,5</b>	<b>1.836</b>	<b>35.617.513</b>	<b>0,9</b>	<b>-2,2</b>
<b>[100-500)</b>	857	208.784	877	214.508	2,3	2,7	904	221.587	3,1	3,3
<b>[500-3.000)</b>	342	427.538	346	437.231	1,2	2,3	351	445.354	1,4	1,9
<b>[3.000-7.000)</b>	77	341.718	78	345.312	1,3	1,1	78	347.068	0,0	0,5
<b>[7.000-10.000)</b>	24	201.540	23	191.805	-4,2	-4,8	24	199.985	4,3	4,3
<b>[10.000-20.000)</b>	50	723.753	50	712.505	0,0	-1,6	49	703.501	-2,0	-1,3
<b>[20.000-30.000)</b>	62	1.641.133	57	1.504.339	-8,1	-8,3	53	1.390.957	-7,0	-7,5
<b>[30.000+)</b>	410	34.577.301	389	32.999.476	-5,1	-4,6	377	32.309.061	-3,1	-2,1

\*αναθεωρημένα στοιχεία

**Γράφημα 3: Κατανομή των ελληνικών εμπορικών πλοίων 100 ΚΟΧ και άνω, κατά κλιμάκια ολικής χωρητικότητας, Φεβρουάριος 2023 – 2025**



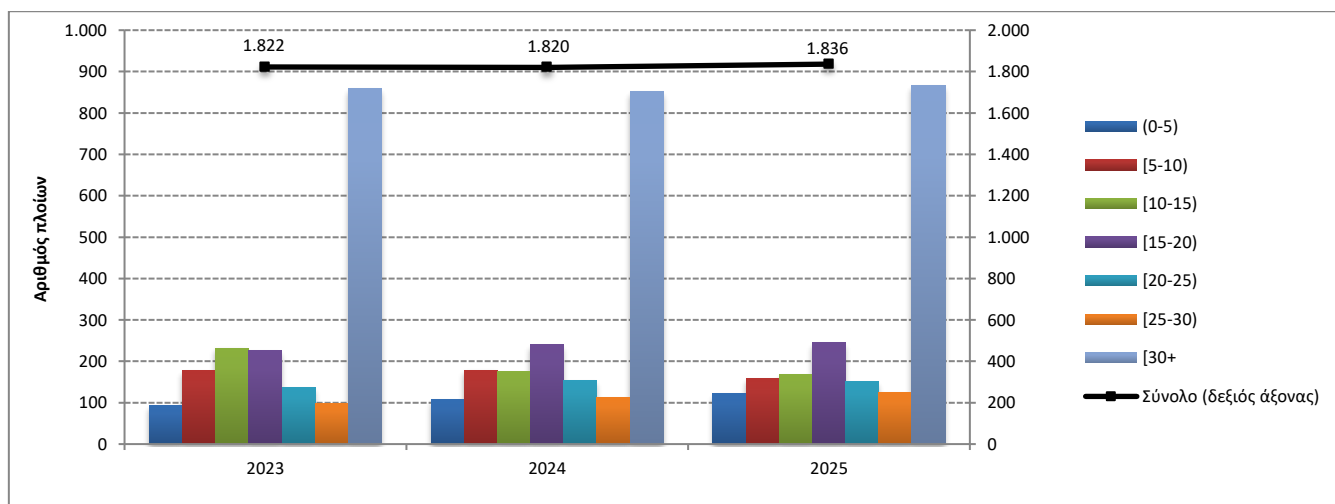
**Πίνακας 3: Κατανομή των ελληνικών εμπορικών πλοίων 100 ΚΟΧ και άνω, κατά ομάδες ηλικιών, Φεβρουάριος 2023 – 2025**

**Φεβρουάριος**

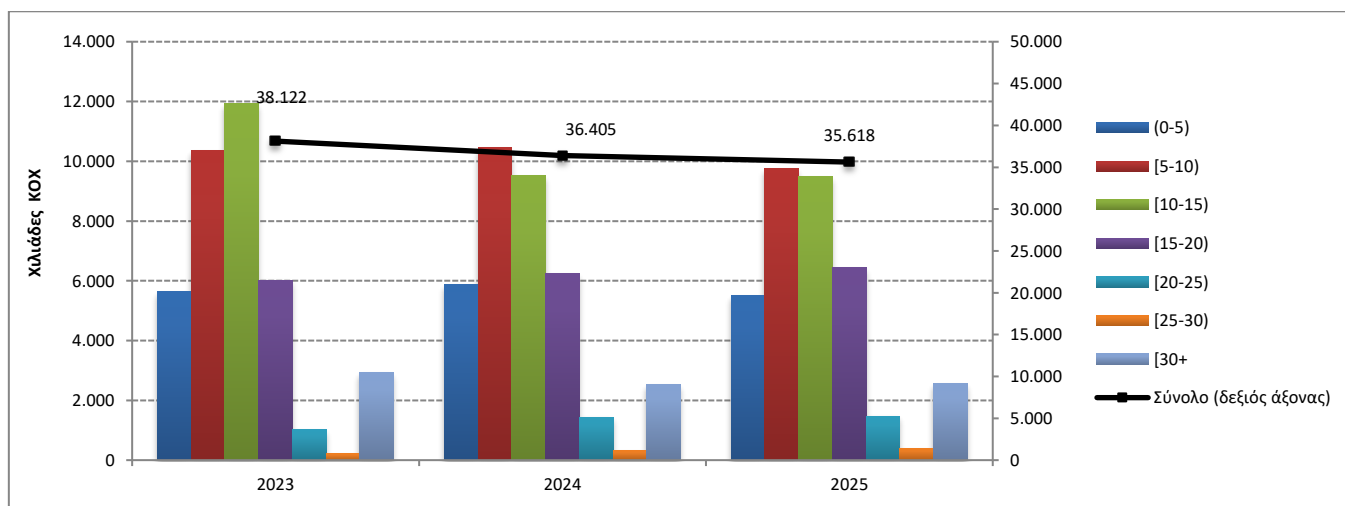
Ομάδες Ηλικιών	2023*		2024		Μεταβολή % 2024/2023		2025		Μεταβολή % 2025/2024	
	Αριθμός Πλοίων	Χωρ/τητα ΚΟΧ	Αριθμός Πλοίων	Χωρ/τητα ΚΟΧ	Αριθμός Πλοίων	ΚΟΧ	Αριθμός Πλοίων	Χωρ/τητα ΚΟΧ	Αριθμός Πλοίων	ΚΟΧ
<b>Σύνολο:</b>	<b>1.822</b>	<b>38.121.767</b>	<b>1.820</b>	<b>36.405.176</b>	<b>-0,1</b>	<b>-4,5</b>	<b>1.836</b>	<b>35.617.513</b>	<b>0,9</b>	<b>-2,2</b>
<b>(0-5)</b>	93	5.633.304	107	5.880.136	15,1	4,4	122	5.495.775	14,0	-6,5
<b>[5-10)</b>	178	10.361.687	179	10.453.688	0,6	0,9	158	9.768.021	-11,7	-6,6
<b>[10-15)</b>	232	11.928.550	176	9.522.881	-24,1	-20,2	169	9.477.363	-4,0	-0,5
<b>[15-20)</b>	225	6.022.796	241	6.253.898	7,1	3,8	245	6.444.890	1,7	3,1
<b>[20-25)</b>	137	1.010.494	154	1.437.757	12,4	42,3	151	1.476.344	-1,9	2,7
<b>[25-30)</b>	98	234.039	112	323.491	14,3	38,2	124	394.419	10,7	21,9
<b>[30+)</b>	859	2.930.897	851	2.533.325	-0,9	-13,6	867	2.560.701	1,9	1,1

\*αναθεωρημένα στοιχεία

**Γράφημα 4α: Κατανομή των ελληνικών εμπορικών πλοίων 100 ΚΟΧ και άνω, κατά ομάδες ηλικιών, Φεβρουάριος 2023 – 2025**



**Γράφημα 4β: Κατανομή χωρητικότητας των ελληνικών εμπορικών πλοίων 100 ΚΟΧ και άνω, κατά ομάδες ηλικιών, Φεβρουάριος 2023 – 2025**



## ΕΠΕΞΗΓΗΜΑΤΙΚΕΣ ΣΗΜΕΙΩΣΕΙΣ

- Έρευνα Δύναμης Ελληνικού Εμπορικού Στόλου** Η έρευνα διενεργείται κάθε μήνα από το 1964 μέχρι σήμερα χωρίς να έχουν υπάρξει ουσιαστικές αλλαγές ως προς τον τρόπο διεξαγωγής της. Σκοπός της έρευνας είναι η πλήρης καταγραφή στατιστικών στοιχείων σχετικά με τον αριθμό και τα βασικά χαρακτηριστικά των ελληνικών εμπορικών πλοίων, έτσι ώστε να υπάρχει πλήρης εικόνα της διαχρονικής εξέλιξης της δύναμης του ελληνικού εμπορικού στόλου.
- Νομικό πλαίσιο** Η έρευνα διενεργείται σύμφωνα με την κοινή υπουργική απόφαση αριθ. 6792/Γ-81/11-4-97 των υπουργών Εθνικής Οικονομίας και Οικονομικών και Εμπορικής Ναυτιλίας.
- Περίοδος Αναφοράς** Τα αποτελέσματα της έρευνας αναφέρονται στο τέλος Φεβρουαρίου 2025.
- Κάλυψη** Στην έρευνα περιλαμβάνονται όλες οι Λιμενικές Αρχές εσωτερικού και οι Ελληνικές Προξενικές Λιμενικές Αρχές της αλλοδαπής που τηρούν νηολόγια, οι οποίες αποστέλλουν κάθε μήνα στην Ελληνική Στατιστική Αρχή (ΕΛ.ΣΤΑΤ) τις μεταβολές των ελληνικών εμπορικών πλοίων που είναι γραμμένα στα νηολόγια τους.
- Ορισμοί** **Εμπορικό πλοίο:** Κάθε σκάφος καθαρής χωρητικότητας, τουλάχιστον δέκα κόρων, προορισμένο να κινείται αυτοδύναμα στη θάλασσα και να ενεργεί τη μεταφορά προσώπων ή πραγμάτων, την αλιεία, τη ρυμούλκηση και κάθε άλλη ναυτιλιακή εργασία.
- Ελληνικός εμπορικός στόλος:** Το σύνολο των εμπορικών πλοίων με ελληνική σημαία. Η ελληνική σημαία που φέρουν τα ανωτέρω πλοία δείχνει ότι όλοι οι οικονομικοί και εμπορικοί κανόνες με τους οποίους διεξάγονται οι θαλάσσιες δραστηριότητές τους, όπως επιδοτήσεις ναυπηγήσεων, περιορισμοί φόρτωσης, αποθεματοποιήσεις αποσβέσεων και άλλες φορολογικές διατάξεις, καθορίζονται από τις αρμόδιες ελληνικές αρχές.
- Ολική χωρητικότητα:** Αναφέρεται στους χώρους φόρτωσης στο εσωτερικό του κύτους και στη γέφυρα, που είναι διαθέσιμοι για τη μεταφορά εμπορευμάτων, τροφίμων, επιβατών και του πληρώματος. Η ολική χωρητικότητα μετρείται σε κόρους (ΚΟΧ). Ο κόρος είναι ίσος με 2,83 κυβικά μέτρα ή 100 κυβικά πόδια.
- Καθαρή χωρητικότητα σε κόρους (Κ.Κ.Χ):** Η καθαρή χωρητικότητα προκύπτει από την ολική χωρητικότητα μετά την αφαίρεση του όγκου των χώρων που χρησιμοποιούνται από το πλήρωμα, των οργάνων ναυσιπλοΐας και των μηχανών, των δεξαμενών μαζούτ και νερού, καθώς και του όγκου άλλων χώρων που δεν χρησιμοποιούνται από τους επιβάτες ή για εμπορεύματα.
- Ηλικία του πλοίου:** Αυτή καθορίζεται από το έτος κατασκευής του κύτους που περιβάλλει το μηχανοστάσιο.
- Μεθοδολογία** Η έρευνα διεξάγεται απογραφικά σε όλες τις Λιμενικές Αρχές εσωτερικού και τις Ελληνικές Προξενικές Λιμενικές Αρχές της αλλοδαπής, οι οποίες αποστέλλουν στην ΕΛ.ΣΤΑΤ σε μηνιαία βάση, τις μεταβολές των πλοίων που αφορούν: α) στην εγγραφή νέων πλοίων που νηολογήθηκαν, β) στη μετονομασία πλοίων, γ) στην αλλαγή πλοιοκτησίας, δ) στις μετεγγραφές από άλλους λιμένες, ε) στη διαγραφή πλοίων, στ) στην οριστική καταμέτρηση – ανακαταμέτρηση πλοίων, ζ) στην αλλαγή μηχανής.
- Οι μεταβολές αυτές χρησιμοποιούνται, μετά από κατάλληλη επεξεργασία, για την ενημέρωση, μέσω ειδικού μηχανογραφικού προγράμματος, του τηρούμενου Μητρώου Ελληνικών Εμπορικών Πλοίων, από το οποίο παράγονται μηνιαία και ετήσια αποτελέσματα.
- Παραπομπές** Περισσότερες πληροφορίες (πίνακες, διαγράμματα) σχετικά με την Έρευνα της Δύναμης του Ελληνικού Εμπορικού Στόλου μπορούν να αναζητηθούν στην ιστοσελίδα ([www.statistics.gr](http://www.statistics.gr)) στο σύνδεσμο <https://www.statistics.gr/el/statistics/-/publication/SMA27>