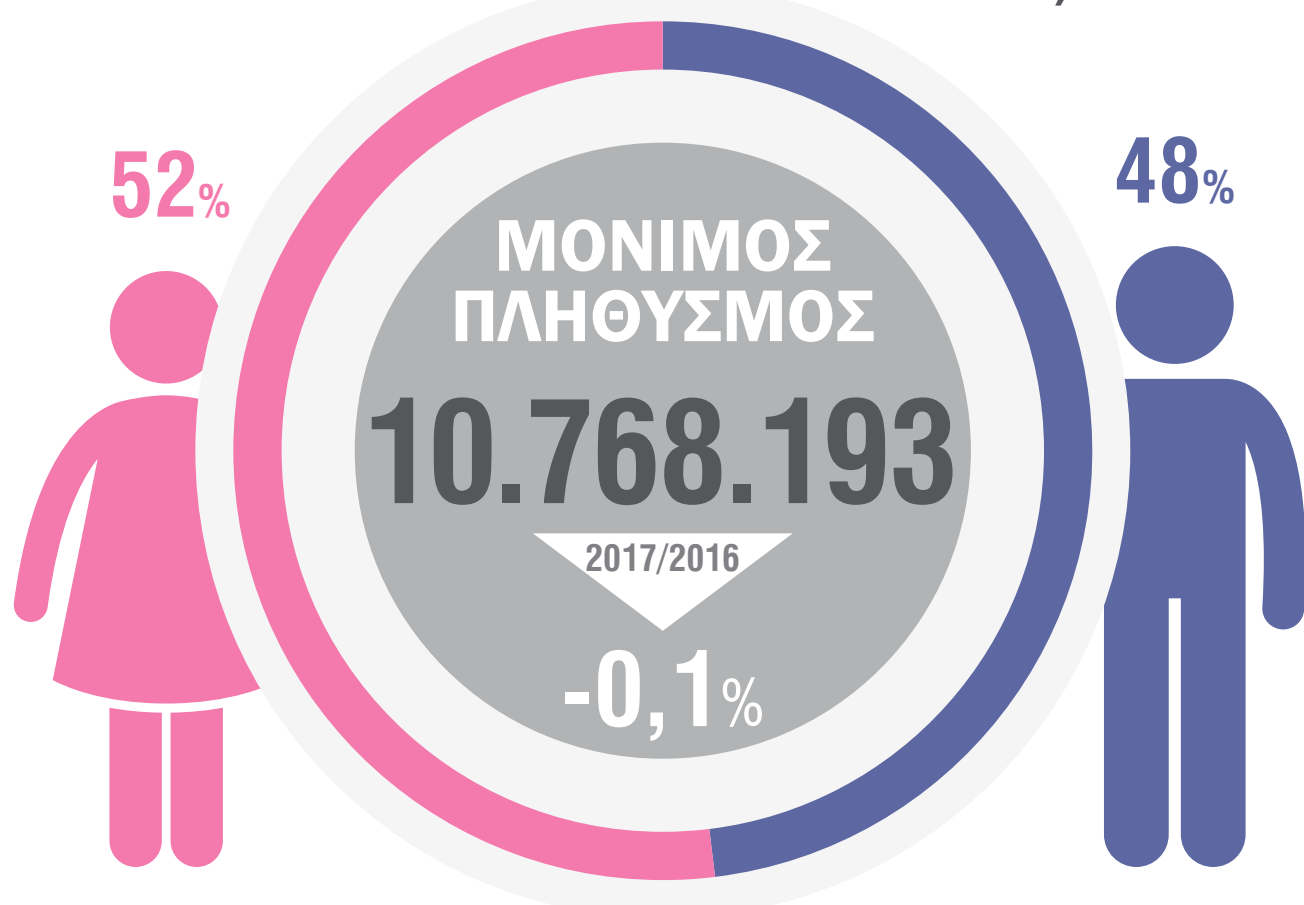


ΠΛΗΘΥΣΜΟΣ ΚΑΙ ΜΕΤΑΝΑΣΤΕΥΤΙΚΕΣ ΡΟΕΣ, 2016




ΠΛΗΘΥΣΜΟΣ ΚΑΤΑ ΦΥΛΟ ΚΑΙ ΠΕΡΙΦΕΡΕΙΑ

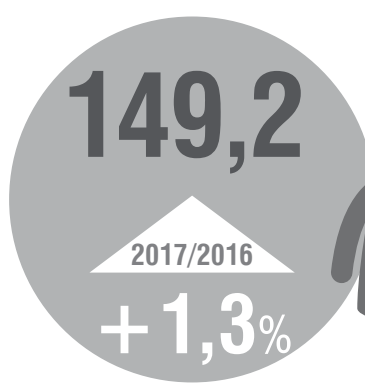
(χιλιάδες άτομα, 1 Ιανουαρίου 2017)

ΑΝΑΤΟΛΙΚΗ ΜΑΚΕΔΟΝΙΑ ΚΑΙ ΘΡΑΚΗ	304,2	298,6
ΚΕΝΤΡΙΚΗ ΜΑΚΕΔΟΝΙΑ	976,1	904,0
ΔΥΤΙΚΗ ΜΑΚΕΔΟΝΙΑ	137,8	133,7
ΘΕΣΣΑΛΙΑ	371,3	354,6
ΗΠΕΙΡΟΣ	171,3	163,9
ΙΟΝΙΑ ΝΗΣΙΑ	104,5	100,9
ΔΥΤΙΚΗ ΕΛΛΑΔΑ	336,1	327,9
ΣΤΕΡΕΑ ΕΛΛΑΔΑ	278,4	277,4
ΠΕΛΟΠΟΝΝΗΣΟΣ	290,4	288,8
ΑΤΤΙΚΗ	1.982,7	1.790,9
ΒΟΡΕΙΟ ΑΙΓΑΙΟ	99,7	104,0
ΝΟΤΙΟ ΑΙΓΑΙΟ	170,6	167,8
ΚΡΗΤΗ	323,8	308,8

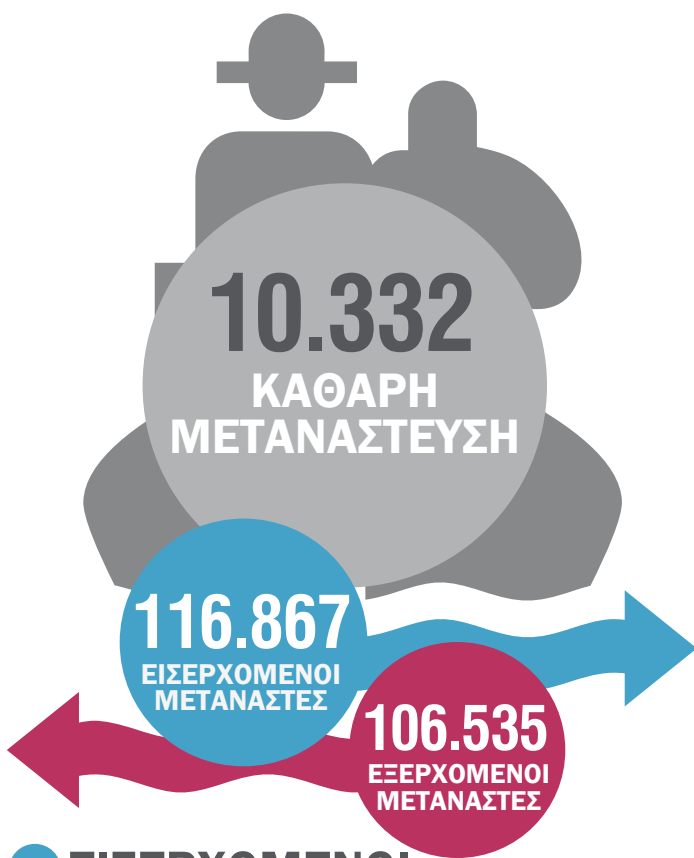
ΦΥΣΙΚΗ ΚΙΝΗΣΗ ΠΛΗΘΥΣΜΟΥ



ΔΕΙΚΤΗΣ ΓΗΡΑΝΣΗΣ

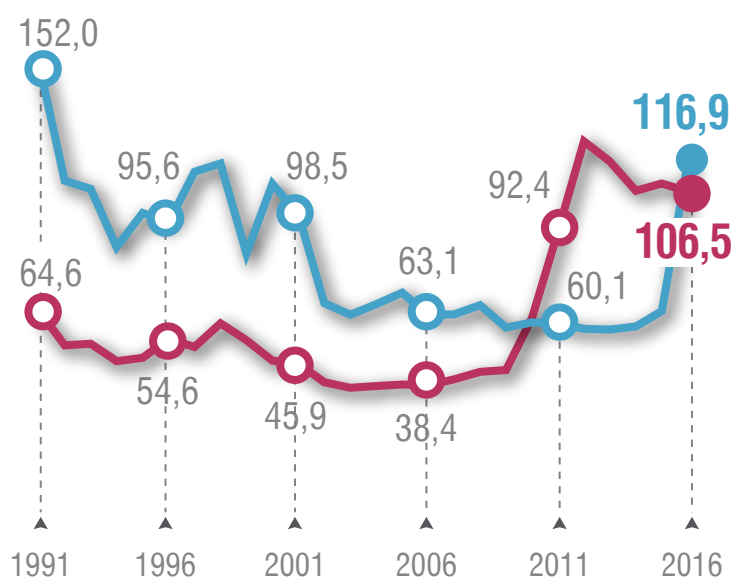


άτομα 65+
παιδιά 0-14 ετών



ΕΙΣΕΡΧΟΜΕΝΟΙ - ΕΞΕΡΧΟΜΕΝΟΙ ΜΕΤΑΝΑΣΤΕΣ

(χιλιάδες άτομα)



ΠΥΡΑΜΙΔΑ ΠΛΗΘΥΣΜΟΥ (1 Ιανουαρίου 2017)

