



ΔΕΛΤΙΟ ΤΥΠΟΥ

ΕΞΕΛΙΞΗ ΚΥΚΛΟΥ ΕΡΓΑΣΙΩΝ ΕΠΙΧΕΙΡΗΣΕΩΝ ΠΑΡΟΧΗΣ ΚΑΤΑΛΥΜΑΤΟΣ ΚΑΙ ΥΠΗΡΕΣΙΩΝ ΕΣΤΙΑΣΗΣ

ΟΚΤΩΒΡΙΟΣ 2022

Η Ελληνική Στατιστική Αρχή (ΕΛΣΤΑΤ) με αυτήν την τομεακή δημοσίευση, παρουσιάζει τη χαρτογράφηση της εξέλιξης του κύκλου εργασιών των επιχειρήσεων που δραστηριοποιούνται στους κλάδους των **Καταλυμάτων και των Υπηρεσιών Εστίασης**. Οι κλάδοι αυτοί τίθενται διαχρονικά στο επίκεντρο του ενδιαφέροντος λόγω της βαρύτητας που έχουν στη διαμόρφωση των επιδόσεων της ελληνικής οικονομίας συνολικά, αλλά και της εκτεταμένης διασποράς τους, με σημαντική παρουσία σε όλες τις περιφερειακές ενότητες και σημαντική συμβολή στις αντίστοιχες τοπικές οικονομίες της Ελλάδας συχνά συσχετιζόμενη με το τουριστικό προϊόν της Χώρας.

Η παρούσα δημοσίευση αποτελεί μέρος της σειράς των Δελτίων Τύπου που δημοσιεύονται από την ΕΛΣΤΑΤ ([σύνδεσμος ΔΤ](#)) από τον Απρίλιο 2020, με ενσωμάτωση των πιο πρόσφατων στοιχείων για τον κύκλο εργασιών από Διοικητικές Πηγές, **Οκτωβρίου 2022**.

Ειδικότερα, η ΕΛΣΤΑΤ ανακοινώνει στοιχεία σε μηνιαίο επίπεδο και σε ανάλυση Περιφερειακής Ενότητας της Ελλάδας, για τον κύκλο εργασιών των επιχειρήσεων που ταξινομούνται στους κλάδους των Καταλυμάτων και των Υπηρεσιών Εστίασης (κλάδοι 55 και 56 της ταξινόμησης NACE Αναθ. 2) για την περίοδο 2019-2022.

Τα στοιχεία που δημοσιεύονται, μπορούν να αναδείξουν, σε αναλυτικό τοπικό επίπεδο, την τρέχουσα εξέλιξη των επιδόσεων, σε όρους κύκλου εργασιών, των επιχειρήσεων που δραστηριοποιούνται σε βασικούς κλάδους του τομέα του τουρισμού και με αυτόν τον τρόπο να παράσχουν άμεσα χρήσιμες πληροφορίες σχετικά με την εξέλιξη του τουριστικού προϊόντος της Ελλάδας.

Πληροφορίες για μεθοδολογικά θέματα:

Διεύθυνση Στατιστικών Επιχειρήσεων
Τμήμα Μητρώων και Μεγάλων Επιχειρήσεων
Προϊσταμένη του Τμήματος: Αδαμαντία Γεωργοστάθη
Τηλ.: 213 135 2043
E-mail: a.georgostathi@statistics.gr

Πληροφορίες για παροχή δεδομένων:

Τηλ.: 213 135 2022, 2308, 2310
E-mail: data.dissem@statistics.gr

Ειδικότερα,

Για τις επιχειρήσεις στον κλάδο των **Καταλυμάτων (κλάδος 55 της ταξινόμησης NACE Αναθ. 2)**, με υποχρέωση τήρησης **διπλογραφικών βιβλίων**, για τις οποίες υπάρχουν διαθέσιμα στοιχεία σε μηνιαία βάση, ο κύκλος εργασιών τον Οκτώβριο 2022 ανήλθε σε 637.614.417 ευρώ, σημειώνοντας αύξηση 30,7% σε σχέση με τον Οκτώβριο 2021, όπου είχε ανέλθει σε 487.914.972 ευρώ (Πίνακας 2).

Για τις επιχειρήσεις στον κλάδο των **Υπηρεσιών Εστίασης (κλάδος 56 της ταξινόμησης NACE Αναθ. 2)**, με υποχρέωση τήρησης **διπλογραφικών βιβλίων**, για τις οποίες υπάρχουν διαθέσιμα στοιχεία σε μηνιαία βάση, ο κύκλος εργασιών τον Οκτώβριο 2022 ανήλθε σε 184.507.183 ευρώ, σημειώνοντας αύξηση 19,7% σε σχέση με τον Οκτώβριο 2021, όπου είχε ανέλθει σε 154.083.579 ευρώ (Πίνακας 2).

Αθροιστικά για τις επιχειρήσεις στους κλάδους των **Καταλυμάτων και των Υπηρεσιών Εστίασης (κλάδοι 55 και 56 της ταξινόμησης NACE Αναθ. 2)**, με υποχρέωση τήρησης **διπλογραφικών βιβλίων**, για τις οποίες υπάρχουν διαθέσιμα στοιχεία σε μηνιαία βάση, ο κύκλος εργασιών τον Οκτώβριο 2022 ανήλθε σε 822.121.600 ευρώ, σημειώνοντας αύξηση 28,1% σε σχέση με τον Οκτώβριο 2021, όπου είχε ανέλθει σε 641.998.550 ευρώ. Για τις Περιφερειακές Ενότητες με συνεισφορά στον συνολικό κύκλο εργασιών έτους 2021 μεγαλύτερη από 1,0% (Πίνακας 1), η μεγαλύτερη αύξηση στον κύκλο εργασιών τον Οκτώβριο 2022 σε σύγκριση με τον Οκτώβριο 2021 παρατηρήθηκε στην Περιφερειακή Ενότητα Μυκόνου (55,8%) και η μικρότερη αύξηση (0,1%) καταγράφηκε στην Περιφερειακή Ενότητα Λασιθίου, ενώ μείωση παρατηρήθηκε στην Περιφερειακή Ενότητα Αχαΐας (8,7%) (Πίνακας 3).

Πίνακας 1: Ετήσιος κύκλος εργασιών επιχειρήσεων αθροιστικά στους κλάδους των Καταλυμάτων και των Υπηρεσιών Εστίασης (κλάδοι 55 και 56 της ταξινόμησης NACE Αναθ. 2) ανά Περιφέρεια και Περιφερειακή Ενότητα, 2021

ΠΕΡΙΦΕΡΕΙΑ	ΠΕΡΙΦΕΡΕΙΑΚΗ ΕΝΟΤΗΤΑ	ΚΑΤΑΛΥΜΑΤΑ ΚΑΙ ΥΠΗΡΕΣΙΕΣ ΕΣΤΙΑΣΗΣ (ΑΘΡΟΙΣΤΙΚΑ)		
		ΠΛΗΘΟΣ ΕΠΙΧΕΙΡΗΣΕΩΝ	ΚΥΚΛΟΣ ΕΡΓΑΣΙΩΝ 2021 (σε ευρώ)	ΣΥΜΜΕΤΟΧΗ (%) ΣΤΟΝ ΣΥΝΟΛΙΚΟ ΚΥΚΛΟ ΕΡΓΑΣΙΩΝ
ΑΝΑΤΟΛΙΚΗΣ ΜΑΚΕΔΟΝΙΑΣ ΚΑΙ ΘΡΑΚΗΣ	ΡΟΔΟΠΗΣ	733	34.691.011	0,3
	ΔΡΑΜΑΣ	721	27.006.082	0,2
	ΕΒΡΟΥ	1.209	56.236.046	0,5
	ΘΑΣΟΥ	1.139	57.965.937	0,5
	ΚΑΒΑΛΑΣ	1.149	58.221.940	0,5
	ΞΑΝΘΗΣ	687	34.452.713	0,3
ΚΕΝΤΡΙΚΗΣ ΜΑΚΕΔΟΝΙΑΣ	ΘΕΣΣΑΛΟΝΙΚΗΣ	6.085	788.013.781	7,3
	ΗΜΑΘΙΑΣ	979	36.257.100	0,3
	ΚΙΛΚΙΣ	607	14.687.099	0,1
	ΠΕΛΛΑΣ	1.230	36.793.598	0,3
	ΠΙΕΡΙΑΣ	2.260	102.317.641	0,9
	ΣΕΡΡΩΝ	1.400	36.225.990	0,3
	ΧΑΛΚΙΔΙΚΗΣ	3.577	270.652.429	2,5
ΔΥΤΙΚΗΣ ΜΑΚΕΔΟΝΙΑΣ	ΚΟΖΑΝΗΣ	1.192	45.014.748	0,4
	ΓΡΕΒΕΝΩΝ	371	7.962.109	0,1
	ΚΑΣΤΟΡΙΑΣ	461	13.551.275	0,1
	ΦΛΩΡΙΝΑΣ	538	13.020.318	0,1
ΗΠΕΙΡΟΥ	ΙΩΑΝΝΙΝΩΝ	1.760	95.622.386	0,9
	ΑΡΤΑΣ	665	18.422.882	0,2
	ΘΕΣΠΡΩΤΙΑΣ	794	37.456.347	0,3
	ΠΡΕΒΕΖΑΣ	1.327	58.810.882	0,5
ΘΕΣΣΑΛΙΑΣ	ΛΑΡΙΣΑΣ	2.036	87.935.926	0,8
	ΚΑΡΔΙΤΣΑΣ	1.003	24.432.679	0,2
	ΜΑΓΝΗΣΙΑΣ	2.032	103.511.590	1,0
	ΣΠΟΡΑΔΩΝ	1.150	70.700.520	0,7
	ΤΡΙΚΑΛΩΝ	1.234	45.628.644	0,4
ΣΤΕΡΕΑΣ ΕΛΛΑΔΑΣ	ΦΘΙΩΤΙΔΑΣ	1.343	49.617.303	0,5
	ΒΟΙΩΤΙΑΣ	926	36.256.314	0,3
	ΕΥΒΟΙΑΣ	2.661	107.826.479	1,0
	ΕΥΡΥΤΑΝΙΑΣ	290	6.132.857	0,1
	ΦΩΚΙΔΑΣ	544	20.382.301	0,2
ΙΟΝΙΩΝ ΝΗΣΩΝ	ΚΕΡΚΥΡΑΣ	4.223	357.423.143	3,3
	ΖΑΚΥΝΘΟΥ	1.867	179.579.026	1,7
	ΙΘΑΚΗΣ	165	4.966.595	0,0
	ΚΕΦΑΛΛΗΝΙΑΣ	1.298	74.432.864	0,7
	ΛΕΥΚΑΔΑΣ	1.435	68.801.879	0,6
ΔΥΤΙΚΗΣ ΕΛΛΑΔΑΣ	ΑΧΑΪΑΣ	2.318	129.968.663	1,2
	ΑΙΤΩΛΟΑΚΑΡΝΑΝΙΑΣ	2.027	65.016.304	0,6
	ΗΛΕΙΑΣ	1.454	52.149.352	0,5

Πίνακας 1: Ετήσιος κύκλος εργασιών επιχειρήσεων αθροιστικά στους κλάδους των Καταλυμάτων και των Υπηρεσιών Εστίασης (κλάδοι 55 και 56 της ταξινόμησης NACE Αναθ. 2) ανά Περιφέρεια και Περιφερειακή Ενότητα, 2021 (συνέχεια)

ΠΕΡΙΦΕΡΕΙΑ	ΠΕΡΙΦΕΡΕΙΑΚΗ ΕΝΟΤΗΤΑ	ΚΑΤΑΛΥΜΑΤΑ ΚΑΙ ΥΠΗΡΕΣΙΕΣ ΕΣΤΙΑΣΗΣ (ΑΘΡΟΙΣΤΙΚΑ)		
		ΠΛΗΘΟΣ ΕΠΙΧΕΙΡΗΣΕΩΝ	ΚΥΚΛΟΣ ΕΡΓΑΣΙΩΝ 2021 (σε ευρώ)	ΣΥΜΜΕΤΟΧΗ (%) ΣΤΟΝ ΣΥΝΟΛΙΚΟ ΚΥΚΛΟ ΕΡΓΑΣΙΩΝ
ΠΕΛΟΠΟΝΝΗΣΟΥ	ΑΡΚΑΔΙΑΣ	1.004	36.125.770	0,3
	ΑΡΓΟΛΙΔΑΣ	1.241	86.095.965	0,8
	ΚΟΡΙΝΘΙΑΣ	1.388	90.632.629	0,8
	ΛΑΚΩΝΙΑΣ	1.211	59.337.894	0,5
	ΜΕΣΣΗΝΙΑΣ	2.181	119.932.352	1,1
ΑΤΤΙΚΗΣ	ΑΤΤΙΚΗΣ(*)	20.547	3.422.736.254	31,6
ΒΟΡΕΙΟΥ ΑΙΓΑΙΟΥ	ΛΕΣΒΟΥ	1.281	55.446.817	0,5
	ΙΚΑΡΙΑΣ	336	6.632.675	0,1
	ΛΗΜΝΟΥ	295	11.461.218	0,1
	ΣΑΜΟΥ	833	48.834.831	0,5
	ΧΙΟΥ	629	34.682.815	0,3
ΝΟΤΙΟΥ ΑΙΓΑΙΟΥ	ΣΥΡΟΥ	403	34.281.756	0,3
	ΑΝΔΡΟΥ	286	14.887.871	0,1
	ΘΗΡΑΣ	2.047	396.784.443	3,7
	ΚΑΛΥΜΝΟΥ	833	28.821.759	0,3
	ΚΑΡΠΑΘΟΥ	431	22.994.946	0,2
	ΚΕΑΣ - ΚΥΘΟΥ	243	13.515.819	0,1
	ΚΩ	1.122	229.723.651	2,1
	ΜΗΛΟΥ	834	62.553.465	0,6
	ΜΥΚΟΝΟΥ	778	292.028.925	2,7
	ΝΑΞΟΥ	1.163	79.316.175	0,7
	ΠΑΡΟΥ	973	95.672.916	0,9
	ΡΟΔΟΥ	2.839	713.429.247	6,6
	ΤΗΝΟΥ	354	20.743.667	0,2
ΚΡΗΤΗΣ	ΗΡΑΚΛΕΙΟΥ	3.641	636.659.945	5,9
	ΛΑΣΙΘΙΟΥ	1.428	263.136.005	2,4
	ΡΕΘΥΜΝΟΥ	1.717	250.420.196	2,3
	ΧΑΝΙΩΝ	3.399	388.457.085	3,6
Γενικό Σύνολο		110.327	10.843.491.844	

(*) Η Αττική αντιστοιχεί στην Περιφέρεια και περιλαμβάνει όλες τις Περιφερειακές Ενότητες που εντάσσονται σε αυτή.
Σημείωση
 Οι Περιφερειακές Ενότητες με συνεισφορά στον συνολικό κύκλο εργασιών έτους 2021, μεγαλύτερη από 1,0%,
 επισημαίνονται με έντονη γραφή.

Πίνακας 2: Κύκλος εργασιών επιχειρήσεων με υποχρέωση τήρησης διπλογραφικών βιβλίων αθροιστικά στους κλάδους των Καταλυμάτων και των Υπηρεσιών Εστίασης (κλάδοι 55 και 56 της ταξινόμησης NACE Αναθ. 2), στον κλάδο των Καταλυμάτων (κλάδος 55 της ταξινόμησης NACE Αναθ. 2) και στον κλάδο Υπηρεσιών Εστίασης (κλάδος 56 της ταξινόμησης NACE Αναθ. 2)

ΟΙΚΟΝΟΜΙΚΗ ΔΡΑΣΤΗΡΙΟΤΗΤΑ		ΚΥΚΛΟΣ ΕΡΓΑΣΙΩΝ (σε ευρώ)				ΜΕΤΑΒΟΛΗ (%)	
Κλάδος NACE Αναθ.2	Περιγραφή	Σεπτέμβριος 2021	Οκτώβριος 2021	Σεπτέμβριος 2022	Οκτώβριος 2022	Σεπτέμβριος 2022/2021	Οκτώβριος 2022/2021
55 και 56	Καταλύματα και Υπηρεσίες Εστίασης (αθροιστικά)	1.014.083.628	641.998.550	1.354.403.453	822.121.600	33,6	28,1
55	Καταλύματα	837.649.666	487.914.972	1.141.961.800	637.614.417	36,3	30,7
56	Υπηρεσίες εστίασης	176.433.963	154.083.579	212.441.653	184.507.183	20,4	19,7

Πίνακας 3: Κύκλος εργασιών επιχειρήσεων με υποχρέωση τήρησης διπλογραφικών βιβλίων αθροιστικά στους κλάδους των Καταλυμάτων και των Υπηρεσιών Εστίασης (κλάδοι 55 και 56 της ταξινόμησης NACE Αναθ. 2), ανά Περιφέρεια και Περιφερειακή Ενότητα

ΠΕΡΙΦΕΡΕΙΑ	ΠΕΡΙΦΕΡΕΙΑΚΗ ΕΝΟΤΗΤΑ	ΚΥΚΛΟΣ ΕΡΓΑΣΙΩΝ (σε ευρώ)				ΜΕΤΑΒΟΛΗ (%)	
		Σεπτέμβριος 2021	Οκτώβριος 2021	Σεπτέμβριος 2022	Οκτώβριος 2022	Σεπτέμβριος 2022/2021	Οκτώβριος 2022/2021
ΑΝΑΤΟΛΙΚΗΣ ΜΑΚΕΔΟΝΙΑΣ ΚΑΙ ΘΡΑΚΗΣ	ΡΟΔΟΠΗΣ	689.503	673.189	(**)	(**)	(**)	(**)
	ΔΡΑΜΑΣ	389.238	377.791	430.788	305.019	10,7	-19,3
	ΕΒΡΟΥ	1.508.833	873.922	1.638.540	929.388	8,6	6,3
	ΘΑΣΟΥ	4.153.458	629.293	5.482.797	666.383	32,0	5,9
	ΚΑΒΑΛΑΣ	1.209.725	896.678	1.971.034	1.038.491	62,9	15,8
	ΞΑΝΘΗΣ	694.443	578.268	570.201	529.217	-17,9	-8,5
ΚΕΝΤΡΙΚΗΣ ΜΑΚΕΔΟΝΙΑΣ	ΘΕΣΣΑΛΟΝΙΚΗΣ	69.454.466	47.097.513	80.518.091	56.572.114	15,9	20,1
	ΗΜΑΘΙΑΣ	1.095.218	683.594	1.566.590	1.030.442	43,0	50,7
	ΚΙΛΚΙΣ	171.262	297.384	270.575	417.763	58,0	40,5
	ΠΕΛΛΑΣ	641.992	500.468	881.659 [◇]	(**)	37,3 [◇]	(**)
	ΠΙΕΡΙΑΣ	4.908.775	2.798.735	6.778.930	4.072.549	38,1	45,5
	ΣΕΡΡΩΝ	644.723	527.010	764.010	761.275	18,5	44,5
	ΧΑΛΚΙΔΙΚΗΣ	20.171.871	4.857.490	26.278.959	6.880.446	30,3	41,6
ΔΥΤΙΚΗΣ ΜΑΚΕΔΟΝΙΑΣ	ΚΟΖΑΝΗΣ	1.980.205	804.177	2.486.997	1.067.900	25,6	32,8
	ΓΡΕΒΕΝΩΝ	66.567	61.026	70.760	71.443	6,3	17,1
	ΚΑΣΤΟΡΙΑΣ	616.188	312.938	853.474	428.241	38,5	36,8
	ΦΛΩΡΙΝΑΣ	127.009	178.153	(**)	(**)	(**)	(**)
ΗΠΕΙΡΟΥ	ΙΩΑΝΝΙΝΩΝ	2.657.304	2.962.241	3.117.687	3.369.444	17,3	13,7
	ΑΡΤΑΣ	178.428	175.473	202.353	183.851	13,4	4,8
	ΘΕΣΠΡΩΤΙΑΣ	1.321.301	736.820	1.590.444	777.147	20,4	5,5
	ΠΡΕΒΕΖΑΣ	2.930.526	926.250	3.634.133	1.436.019	24,0	55,0
ΘΕΣΣΑΛΙΑΣ	ΛΑΡΙΣΑΣ	1.744.288	2.218.995	2.028.978	1.817.494	16,3	-18,1
	ΚΑΡΔΙΤΣΑΣ	400.458	501.307	436.367	568.014	9,0	13,3
	ΜΑΓΝΗΣΙΑΣ	2.824.746	2.518.166	3.449.327	2.805.193	22,1	11,4
	ΣΠΟΡΑΔΩΝ	5.895.948	707.768	9.353.551	1.207.825	58,6	70,7
	ΤΡΙΚΑΛΩΝ	804.967	662.021	1.145.272	980.498	42,3	48,1
ΣΤΕΡΕΑΣ ΕΛΛΑΔΑΣ	ΦΘΙΩΤΙΔΑΣ	947.431	444.039	1.091.618	809.729	15,2	82,4
	ΒΟΙΩΤΙΑΣ	365.027	320.114	(**)	(**)	(**)	(**)
	ΕΥΒΟΙΑΣ	2.853.066	2.127.201	3.645.770	2.445.385	27,8	15,0
	ΕΥΡΥΤΑΝΙΑΣ	82.338	126.401	120.364 [◇]	187.998 [◇]	46,2 [◇]	48,7 [◇]
	ΦΩΚΙΔΑΣ	290.329	258.564	635.346	412.809	118,8	59,7

Πίνακας 3: Κύκλος εργασιών επιχειρήσεων με υποχρέωση τήρησης διπλογραφικών βιβλίων αθροιστικά στους κλάδους των Καταλυμάτων και των Υπηρεσιών Εστίασης (κλάδοι 55 και 56 της ταξινόμησης NACE Αναθ. 2), ανά Περιφέρεια και Περιφερειακή Ενότητα (συνέχεια)

ΠΕΡΙΦΕΡΕΙΑ	ΠΕΡΙΦΕΡΕΙΑΚΗ ΕΝΟΤΗΤΑ	ΚΥΚΛΟΣ ΕΡΓΑΣΙΩΝ (σε ευρώ)				ΜΕΤΑΒΟΛΗ (%)	
		Σεπτέμβριος 2021	Οκτώβριος 2021	Σεπτέμβριος 2022	Οκτώβριος 2022	Σεπτέμβριος 2022/2021	Οκτώβριος 2022/2021
ΙΟΝΙΩΝ ΝΗΣΩΝ	ΚΕΡΚΥΡΑΣ	44.022.674	20.741.693	59.013.209	27.910.935	34,1	34,6
	ΖΑΚΥΝΘΟΥ	26.285.499	8.689.649	37.443.169	11.924.914	42,4	37,2
	ΙΘΑΚΗΣ	116.451	20.911	149.547	26.266	28,4	25,6
	ΚΕΦΑΛΛΗΝΙΑΣ	5.832.528	1.893.169	8.949.229	2.411.897	53,4	27,4
	ΛΕΥΚΑΔΑΣ	2.616.923	681.909	3.105.337	715.471	18,7	4,9
ΔΥΤΙΚΗΣ ΕΛΛΑΔΑΣ	ΑΧΑΪΑΣ	4.204.625	3.130.719	4.479.446	2.857.611	6,5	-8,7
	ΑΙΤΩΛΟΑΚΑΡΝΑΝΙΑΣ	1.758.088	1.796.675	2.332.781	2.042.352	32,7	13,7
	ΗΛΕΙΑΣ	1.928.914	1.360.525	3.028.073	1.879.260	57,0	38,1
ΠΕΛΟΠΟΝΝΗΣΟΥ	ΑΡΚΑΔΙΑΣ	127.053	193.371	158.427	221.470	24,7	14,5
	ΑΡΓΟΛΙΔΑΣ	1.885.499	1.558.399	2.337.021	1.831.562	23,9	17,5
	ΚΟΡΙΝΘΙΑΣ	(**)	(**)	3.421.153	3.615.680	(**)	(**)
	ΛΑΚΩΝΙΑΣ	(**)	870.404	2.017.640	1.107.095	(**)	27,2
	ΜΕΣΣΗΝΙΑΣ	5.457.124	3.011.017	6.855.948	3.671.966	25,6	22,0
ΑΤΤΙΚΗΣ	ΑΤΤΙΚΗΣ(*)	303.576.430	229.354.074	403.355.634	304.435.681	32,9	32,7
ΒΟΡΕΙΟΥ ΑΙΓΑΙΟΥ	ΛΕΣΒΟΥ	(**)	(**)	2.784.019	1.121.340	(**)	(**)
	ΙΚΑΡΙΑΣ	100.869	15.322	134.793	45.137	33,6	194,6
	ΛΗΜΝΟΥ	219.163	102.025	446.375	(**)	103,7	(**)
	ΣΑΜΟΥ	7.388.950	1.336.937	8.442.594	2.415.163 [◇]	14,3	80,6 [◇]
	ΧΙΟΥ	612.608	243.812	848.467	238.920	38,5	-2,0
ΝΟΤΙΟΥ ΑΙΓΑΙΟΥ	ΣΥΡΟΥ	903.758	434.488	1.088.382	454.184	20,4	4,5
	ΑΝΔΡΟΥ	251.903	72.417	330.684	86.788	31,3	19,8
	ΘΗΡΑΣ	37.849.896	21.705.028	55.232.311	30.228.515	45,9	39,3
	ΚΑΛΥΜΝΟΥ	513.042	431.468	1.086.802	551.550	111,8	27,8
	ΚΑΡΠΑΘΟΥ	2.729.974	605.015	4.335.119	1.185.595	58,8	96,0
	ΚΕΑΣ - ΚΥΘΝΟΥ	387.099	44.518	459.015	49.581	18,6	11,4
	ΚΩ	40.787.868	23.940.000	60.458.209	31.794.983	48,2	32,8
	ΜΗΛΟΥ	1.929.329	425.119	2.767.253	722.080	43,4	69,9
	ΜΥΚΟΝΟΥ	33.964.462	10.644.623	48.713.501	16.587.338	43,4	55,8
	ΝΑΞΟΥ	2.885.157	663.745	4.281.979	995.529	48,4	50,0
	ΠΑΡΟΥ	4.400.325	912.093	5.901.049	(**)	34,1	(**)
	ΡΟΔΟΥ	127.201.638	79.231.973	180.656.112	102.575.376	42,0	29,5
	ΤΗΝΟΥ	417.010	112.821	576.069	163.509	38,1	44,9
ΚΡΗΤΗΣ	ΗΡΑΚΛΕΙΟΥ	96.530.115	65.633.295	118.307.411	76.912.752	22,6	17,2
	ΛΑΣΙΘΙΟΥ	37.572.228	26.785.211	44.950.291	26.803.979	19,6	0,1
	ΡΕΘΥΜΝΟΥ	35.177.547	23.646.630	48.686.901	28.583.295	38,4	20,9
	ΧΑΝΙΩΝ	47.344.039	31.933.955	64.926.541	39.321.594	37,1	23,1
Γενικό Σύνολο		1.014.083.628	641.998.550	1.354.403.453	822.121.600	33,6	28,1

(*) Η Αττική αντιστοιχεί στην Περιφέρεια και περιλαμβάνει όλες τις Περιφερειακές Ενότητες που εντάσσονται σε αυτή.

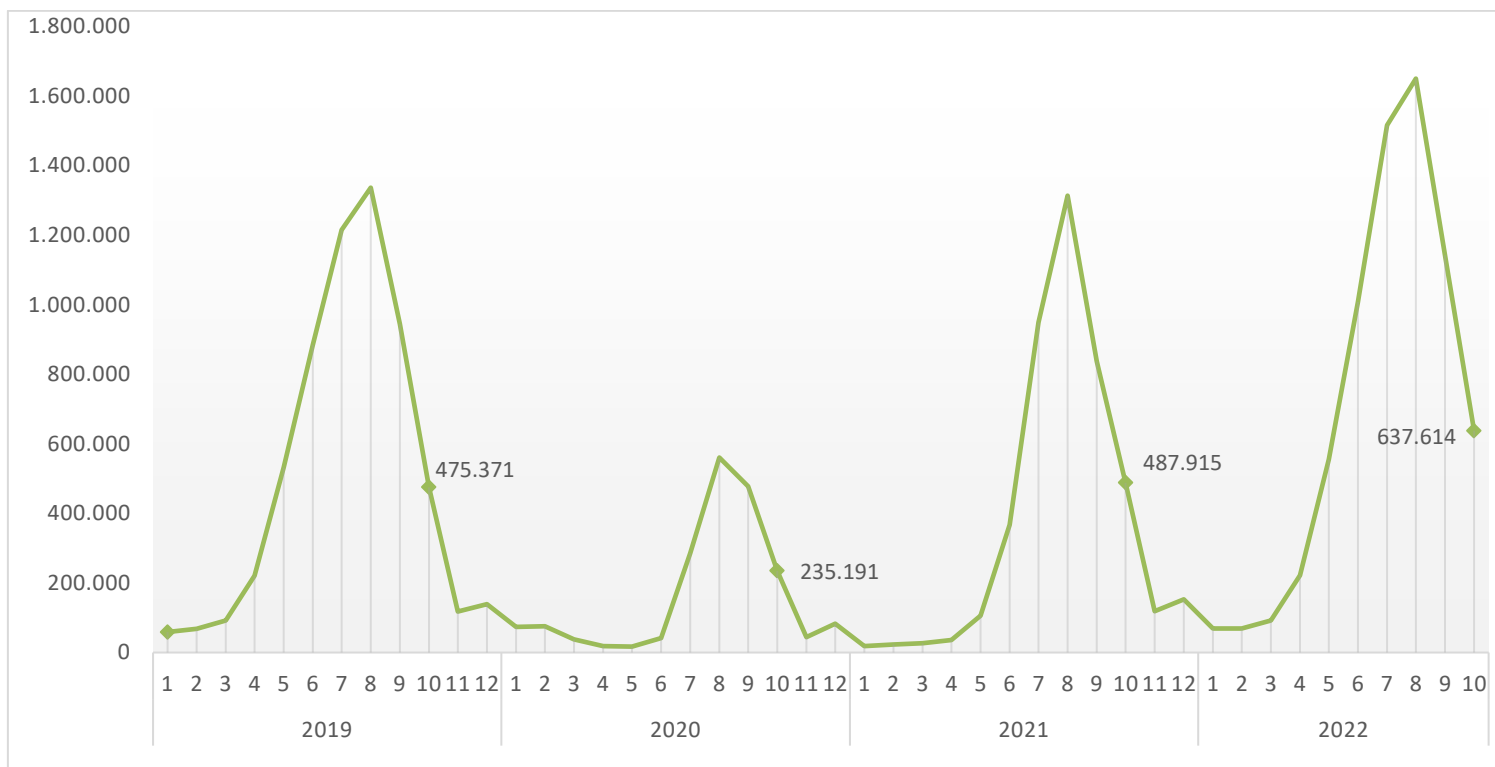
(**) Στα στοιχεία περιλαμβάνονται μη τυπικές συναλλαγές, ως εκ τούτου δε δημοσιεύονται γιατί δεν είναι συγκρίσιμα.

◇ Περιλαμβάνεται ο κύκλος εργασιών επιχειρήσεων που ενώ αρχικά υπέβαλαν στοιχεία στις φορολογικές αρχές σε τριμηνιαία βάση, στη συνέχεια υπέβαλαν στοιχεία σε μηνιαία βάση.

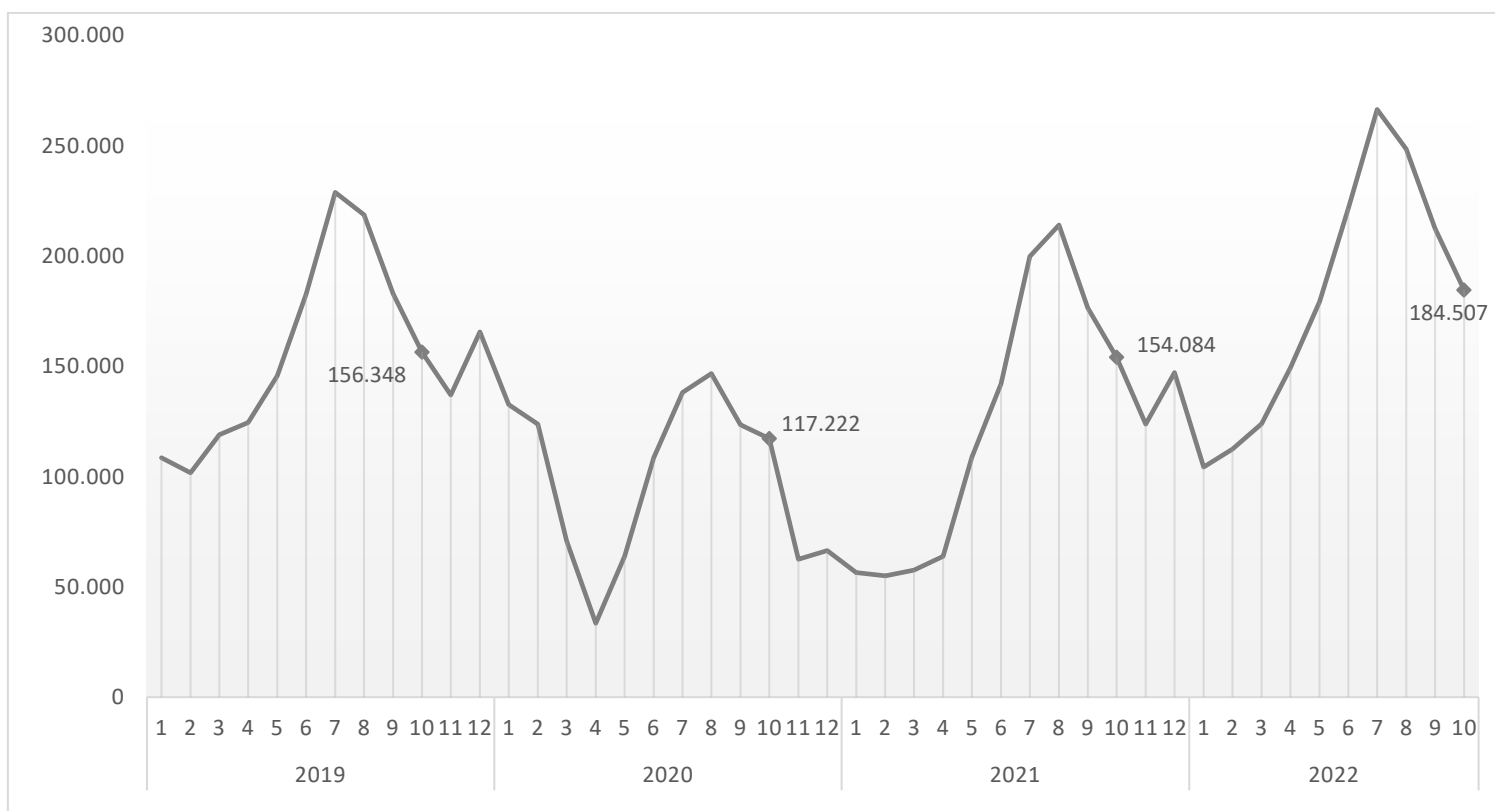
Σημείωση:

Οι επιχειρήσεις που τηρούν απλογραφικά βιβλία υποβάλλουν στοιχεία στις φορολογικές αρχές σε τριμηνιαία βάση, ενώ οι επιχειρήσεις που τηρούν διπλογραφικά βιβλία υποβάλλουν στοιχεία σε μηνιαία βάση. Ως εκ τούτου, στοιχεία για το σύνολο των επιχειρήσεων είναι διαθέσιμα μόνο σε τριμηνιαία βάση.

Γράφημα 1: Κύκλος εργασιών (σε χιλ. €) επιχειρήσεων με υποχρέωση τήρησης διπλογραφικών βιβλίων στον κλάδο των Καταλυμάτων (κλάδος 55 της ταξινόμησης NACE Αναθ. 2)



Γράφημα 2: Κύκλος εργασιών (σε χιλ. €) επιχειρήσεων με υποχρέωση τήρησης διπλογραφικών βιβλίων στον κλάδο των Υπηρεσιών Εστίασης (κλάδος 56 της ταξινόμησης NACE Αναθ. 2)



ΜΕΘΟΔΟΛΟΓΙΚΕΣ ΣΗΜΕΙΩΣΕΙΣ

Γενικά Τα στατιστικά στοιχεία που παρουσιάζονται στο παρόν Δελτίο Τύπου έχουν καταρτισθεί βάσει της σύνδεσης και επεξεργασίας δεδομένων από τις ακόλουθες πηγές:

- Το οριστικό Στατιστικό Μητρώο Επιχειρήσεων της ΕΛΣΤΑΤ, έτους αναφοράς 2019.
- Διοικητικά αρχεία συναλλαγών (φορολογικά, κλπ), ετών αναφοράς 2019, 2020, 2021 και 2022.

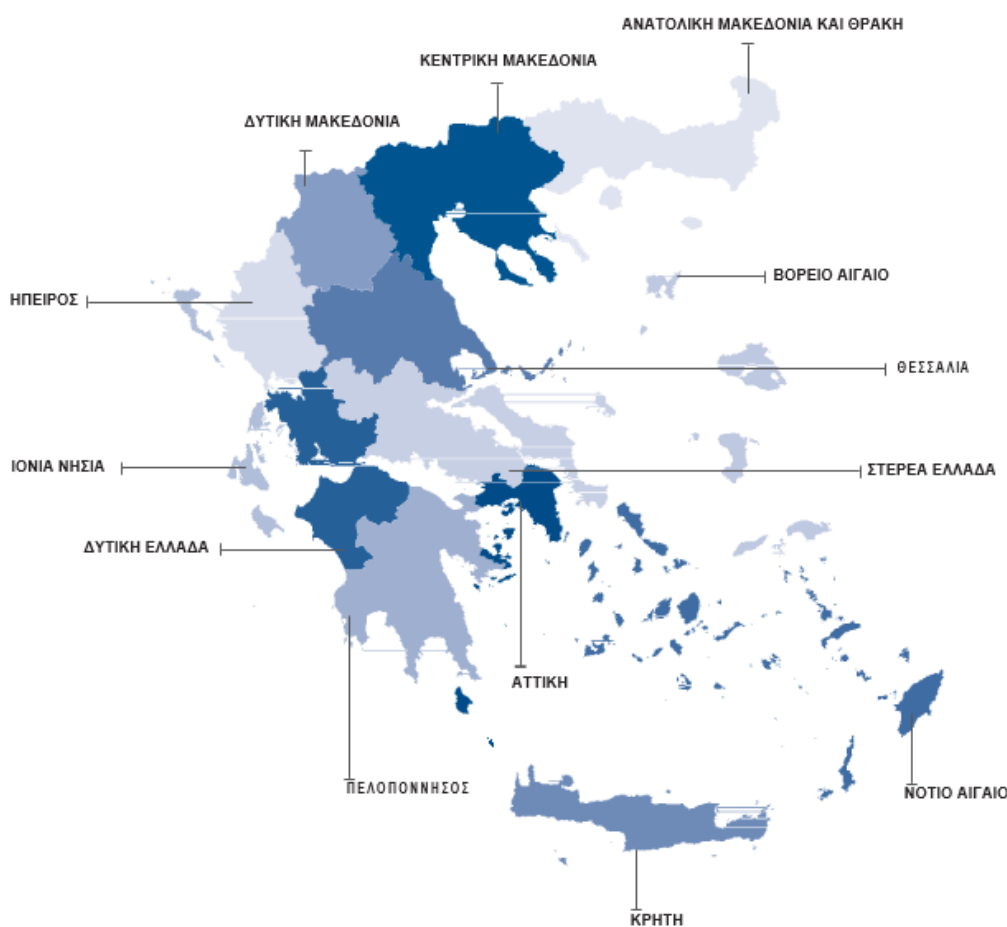
Ειδικότερα, χρησιμοποιήθηκαν τα εξής στοιχεία ανά πηγή:

- Οι ενεργές επιχειρήσεις και ο κλάδος οικονομικής δραστηριότητας από το οριστικό Στατιστικό Μητρώο Επιχειρήσεων έτους 2019.
- Στοιχεία εσόδων από διοικητικά αρχεία συναλλαγών ετών 2019, 2020, 2021 και 2022.

Σημειώνεται ότι η γεωγραφική ταξινόμηση των επιχειρήσεων γίνεται σύμφωνα με την έδρα της επιχείρησης.

Στατιστικές ταξινομήσεις Για τις οικονομικές δραστηριότητες, χρησιμοποιείται η ευρωπαϊκή στατιστική ταξινόμηση οικονομικών δραστηριοτήτων [NACE Αναθ. 2](#).

Χάρτης των 13 Περιφερειών (NUTS 2) της Ελλάδας



Περίοδος αναφοράς Οκτώβριος 2022.

Στατιστική μονάδα Η στατιστική μονάδα που χρησιμοποιείται είναι η νομική μονάδα (διακριτά ΑΦΜ).

Συγκρισιμότητα Τα στατιστικά στοιχεία που δημοσιεύονται είναι συγκρίσιμα με τα στοιχεία του οριστικού Στατιστικού Μητρώου Επιχειρήσεων, έτους αναφοράς 2019 (σχετικός σύνδεσμος από την ιστοσελίδα της ΕΛΣΤΑΤ, όπου παρέχονται πίνακες και η μεθοδολογία κατάρτισης [Στατιστικό Μητρώο Επιχειρήσεων](#)).

Παραπομπές Αναλυτικοί πίνακες είναι διαθέσιμοι στην ιστοσελίδα της ΕΛΣΤΑΤ (www.statistics.gr), στον ακόλουθο σύνδεσμο: <https://www.statistics.gr/el/statistics/-/publication/SBR03/>