



ΔΕΛΤΙΟ ΤΥΠΟΥ

ΑΦΙΞΕΙΣ ΚΑΙ ΔΙΑΝΥΚΤΕΡΕΥΣΕΙΣ ΣΤΑ ΚΑΤΑΛΥΜΑΤΑ ΣΥΝΤΟΜΗΣ ΔΙΑΜΟΝΗΣ: Έτος 2019

Σύμφωνα με τα αποτελέσματα της Έρευνας Συλλογικών Καταλυμάτων Σύντομης Διαμονής (Ενοικιαζόμενα Δωμάτια), που διενεργείται από την Ελληνική Στατιστική Αρχή (ΕΛΣΤΑΤ), παρατηρείται ότι, κατά το 2019, οι αφίξεις στα συλλογικά καταλύματα σύντομης διαμονής ανήλθαν σε 6.662.623, έναντι 6.410.359 το 2018, και οι διανυκτερεύσεις σε 32.277.565 το 2019, έναντι 31.517.741 το 2018, παρουσιάζοντας αύξηση κατά 3,9% και 2,4% αντίστοιχα (Πίνακες 1 και 2).

Συγκεκριμένα, από τα στοιχεία της έρευνας παρατηρείται αύξηση τόσο στις αφίξεις όσο και στις διανυκτερεύσεις των αλλοδαπών κατά 8,4% και 4,9% αντίστοιχα, κατά το έτος 2019 σε σχέση με το έτος 2018. Αντίθετα μείωση παρατηρείται κατά το ίδιο διάστημα στις αφίξεις και στις διανυκτερεύσεις των ημεδαπών κατά 7,8% και 7,6% αντίστοιχα (Πίνακες 1, 2, 3 και 4).

Από τα στοιχεία της έρευνας κατά Περιφέρεια παρουσιάζεται σημαντική αύξηση, κατά απόλυτες τιμές των αφίξεων, στις Περιφέρειες του Νοτίου Αιγαίου (κατά 6,7% στις αφίξεις και 2,2% στις διανυκτερεύσεις), της Κεντρικής Μακεδονίας (κατά 6,7% στις αφίξεις και 8,9% στις διανυκτερεύσεις) και της Ηπείρου (κατά 12,3% στις αφίξεις και 15,9% στις διανυκτερεύσεις) (Πίνακες 1 και 2).

Το μεγαλύτερο μερίδιο των αφίξεων και διανυκτερεύσεων των αλλοδαπών στα καταλύματα σύντομης διαμονής κατά το 2019 αναλογεί σε τουρίστες με χώρα μόνιμης διαμονής την Ευρώπη (87,1% των αφίξεων και 93,1% των διανυκτερεύσεων) με σημαντική συμβολή από τα Κράτη Μέλη της Ευρωπαϊκής Ένωσης (69,2% των αφίξεων και 73,3% των διανυκτερεύσεων). Τη μεγαλύτερη συμμετοχή με βάση τις αφίξεις κατέχει το Ηνωμένο Βασίλειο (15,4% των αφίξεων και 18,3% των διανυκτερεύσεων), η Γερμανία (9,7% των αφίξεων και 8,9% των διανυκτερεύσεων), η Ιταλία (7,5% των αφίξεων και 7,0% των διανυκτερεύσεων) και η Γαλλία (6,5% των αφίξεων και 4,3% των διανυκτερεύσεων). Από τις λοιπές χώρες της Ευρώπης τη μεγαλύτερη συμμετοχή παρουσιάζουν η Σερβία (8,1% των αφίξεων και 10,5% των διανυκτερεύσεων) και η Ρωσία (4,0% των αφίξεων και 4,1% των διανυκτερεύσεων) (Πίνακες 3 και 4).

Πληροφορίες για μεθοδολογικά θέματα:

Διεύθυνση Τομεακών Στατιστικών
Τμήμα Στατιστικών Τουρισμού και Πολιτισμού
Η Προϊσταμένη του Τμήματος: Ασημίνα Κατρή
Τηλ: 213 135 2168
Fax : 210 482 2669
e-mail: a.katri@statistics.gr

Πληροφορίες για παροχή δεδομένων:

Τηλ.: 213 135 2022, 2308, 2310
e-mail: data.dissem@statistics.gr

Από τη σύγκριση των στοιχείων της κίνησης καταλυμάτων σύντομης διαμονής, κατά χώρα μόνιμης διαμονής των τουριστών, του έτους 2019 έναντι του έτους 2018, σημαντική αύξηση των αφίξεων, κατά απόλυτες τιμές των αφίξεων, παρατηρείται, για τις χώρες της Ευρώπης από το Ηνωμένο Βασίλειο (κατά 8,7% στις αφίξεις και 4,5% στις διανυκτερεύσεις), τη Γερμανία (κατά 9,2% στις αφίξεις και 7,5% στις διανυκτερεύσεις), την Ιταλία (κατά 11,0% στις αφίξεις και 7,7% στις διανυκτερεύσεις) και τη Γαλλία (κατά 8,8% στις αφίξεις και 8,8% στις διανυκτερεύσεις). Από τις υπόλοιπες ηπείρους, κατά απόλυτες τιμές των αφίξεων, αύξηση παρατηρείται από την Αμερική με σημαντική συμβολή από τις ΗΠΑ (αύξηση 20,0% στις αφίξεις και 18,9% στις διανυκτερεύσεις) (Πίνακες 3 και 4).

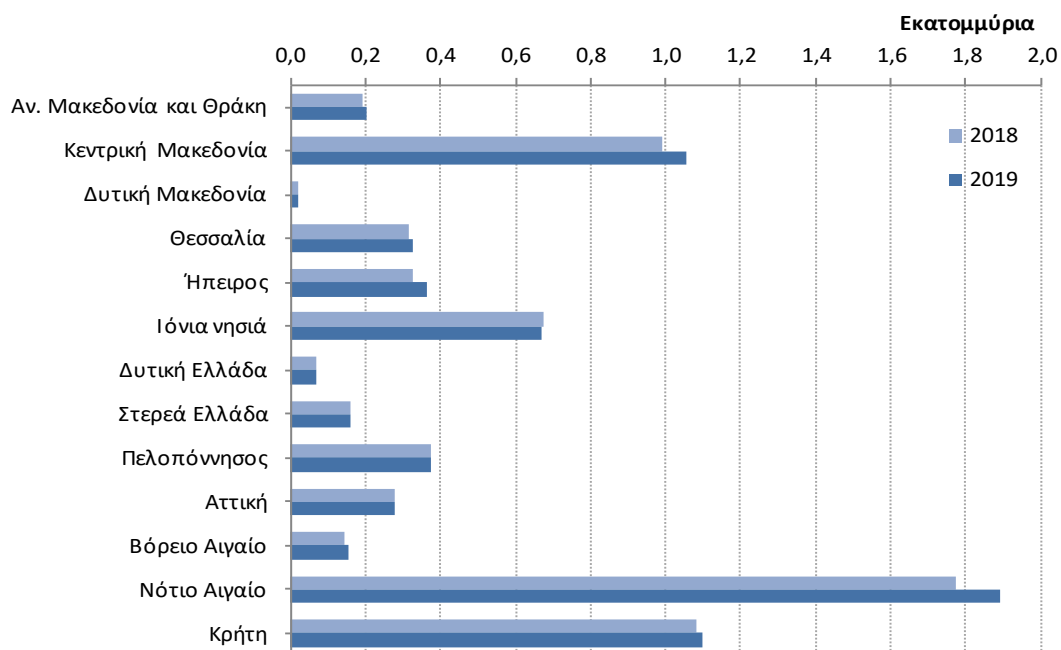
Πίνακας 1. Αφίξεις ημεδαπών και αλλοδαπών σε καταλύματα σύντομης διαμονής (ενοικιαζόμενα δωμάτια), κατά Περιφέρεια, 2018 και 2019

Περιφέρεια	2018			2019			Μεταβολή % 2019/2018		
	Σύνολο	Ημεδαποί	Αλλοδαποί	Σύνολο	Ημεδαποί	Αλλοδαποί	Σύνολο	Ημεδαποί	Αλλοδαποί
Σύνολο	6.410.359	1.770.408	4.639.951	6.662.623	1.632.747	5.029.876	3,9	-7,8	8,4
Αν. Μακεδονία και Θράκη	193.053	39.998	153.055	203.924	36.952	166.972	5,6	-7,6	9,1
Κεντρική Μακεδονία	988.963	126.681	862.282	1.054.757	116.185	938.572	6,7	-8,3	8,8
Δυτική Μακεδονία	21.674	18.445	3.229	21.086	17.466	3.620	-2,7	-5,3	12,1
Θεσσαλία	317.046	152.087	164.959	324.913	145.396	179.517	2,5	-4,4	8,8
Ήπειρος	324.286	115.161	209.125	364.160	105.475	258.685	12,3	-8,4	23,7
Ιόνια νησιά	674.730	43.433	631.297	670.763	38.368	632.395	-0,6	-11,7	0,2
Δυτική Ελλάδα	70.931	49.585	21.346	69.906	45.720	24.186	-1,4	-7,8	13,3
Στερεά Ελλάδα	160.902	126.117	34.785	158.597	121.832	36.765	-1,4	-3,4	5,7
Πελοπόννησος	377.044	199.958	177.086	372.882	189.212	183.670	-1,1	-5,4	3,7
Αττική	280.888	165.597	115.291	277.773	153.976	123.797	-1,1	-7,0	7,4
Βόρειο Αιγαίο	145.619	50.038	95.581	154.685	49.253	105.432	6,2	-1,6	10,3
Νότιο Αιγαίο	1.774.806	600.337	1.174.469	1.892.972	532.027	1.360.945	6,7	-11,4	15,9
Κρήτη	1.080.417	82.971	997.446	1.096.205	80.885	1.015.320	1,5	-2,5	1,8

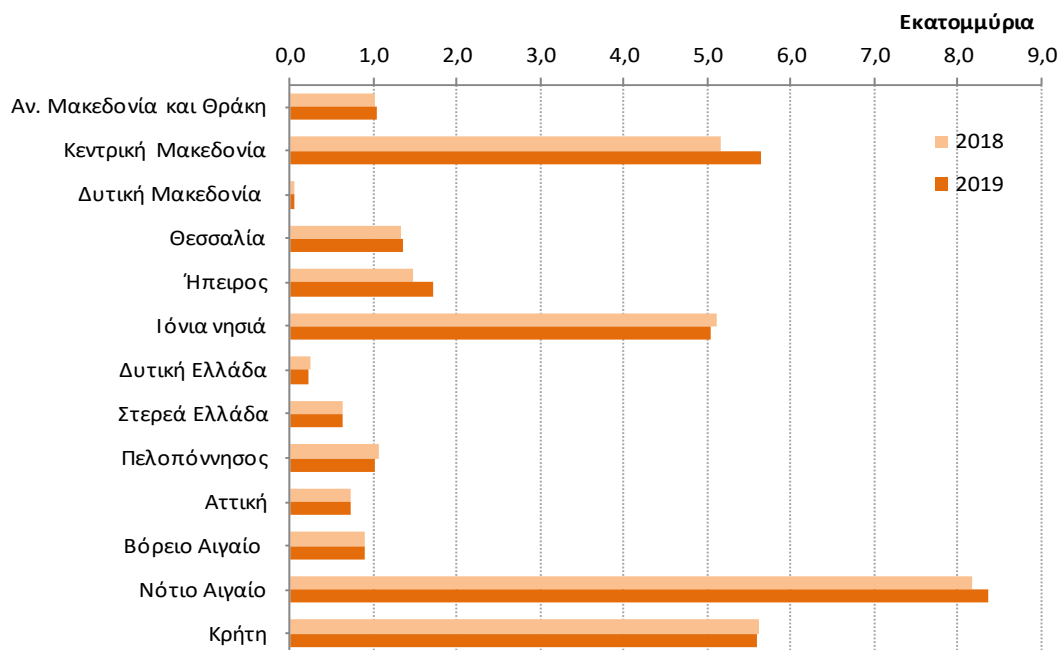
Πίνακας 2. Διανυκτερεύσεις ημεδαπών και αλλοδαπών σε καταλύματα σύντομης διαμονής (ενοικιαζόμενα δωμάτια), κατά Περιφέρεια, 2018 και 2019

Περιφέρεια	2018			2019			Μεταβολή % 2019/2018		
	Σύνολο	Ημεδαποί	Αλλοδαποί	Σύνολο	Ημεδαποί	Αλλοδαποί	Σύνολο	Ημεδαποί	Αλλοδαποί
Σύνολο	31.517.741	6.363.836	25.153.905	32.277.565	5.880.459	26.397.106	2,4	-7,6	4,9
Αν. Μακεδονία και Θράκη	1.021.127	157.310	863.817	1.050.416	142.932	907.484	2,9	-9,1	5,1
Κεντρική Μακεδονία	5.171.153	455.847	4.715.306	5.633.886	415.978	5.217.908	8,9	-8,7	10,7
Δυτική Μακεδονία	46.382	40.085	6.297	42.075	35.720	6.355	-9,3	-10,9	0,9
Θεσσαλία	1.339.256	509.998	829.258	1.354.639	489.003	865.636	1,1	-4,1	4,4
Ήπειρος	1.485.932	338.054	1.147.878	1.722.237	317.732	1.404.505	15,9	-6,0	22,4
Ιόνια νησιά	5.108.649	282.842	4.825.807	5.036.748	264.017	4.772.731	-1,4	-6,7	-1,1
Δυτική Ελλάδα	233.334	162.135	71.199	230.948	146.720	84.228	-1,0	-9,5	18,3
Στερεά Ελλάδα	622.987	392.097	230.890	622.452	379.992	242.460	-0,1	-3,1	5,0
Πελοπόννησος	1.059.784	508.362	551.422	1.027.439	474.427	553.012	-3,1	-6,7	0,3
Αττική	735.069	389.845	345.224	715.435	353.863	361.572	-2,7	-9,2	4,7
Βόρειο Αιγαίο	889.771	258.301	631.470	884.894	238.649	646.245	-0,5	-7,6	2,3
Νότιο Αιγαίο	8.183.775	2.513.071	5.670.704	8.364.437	2.282.470	6.081.967	2,2	-9,2	7,3
Κρήτη	5.620.522	355.889	5.264.633	5.591.959	338.956	5.253.003	-0,5	-4,8	-0,2

Γράφημα 1. Αφίξεις ημεδαπών και αλλοδαπών σε καταλύματα σύντομης διαμονής (ενοικιαζόμενα δωμάτια), κατά Περιφέρεια, 2018 και 2019



Γράφημα 2. Διανυκτερεύσεις ημεδαπών και αλλοδαπών σε καταλύματα σύντομης διαμονής (ενοικιαζόμενα δωμάτια), κατά Περιφέρεια, 2018 και 2019



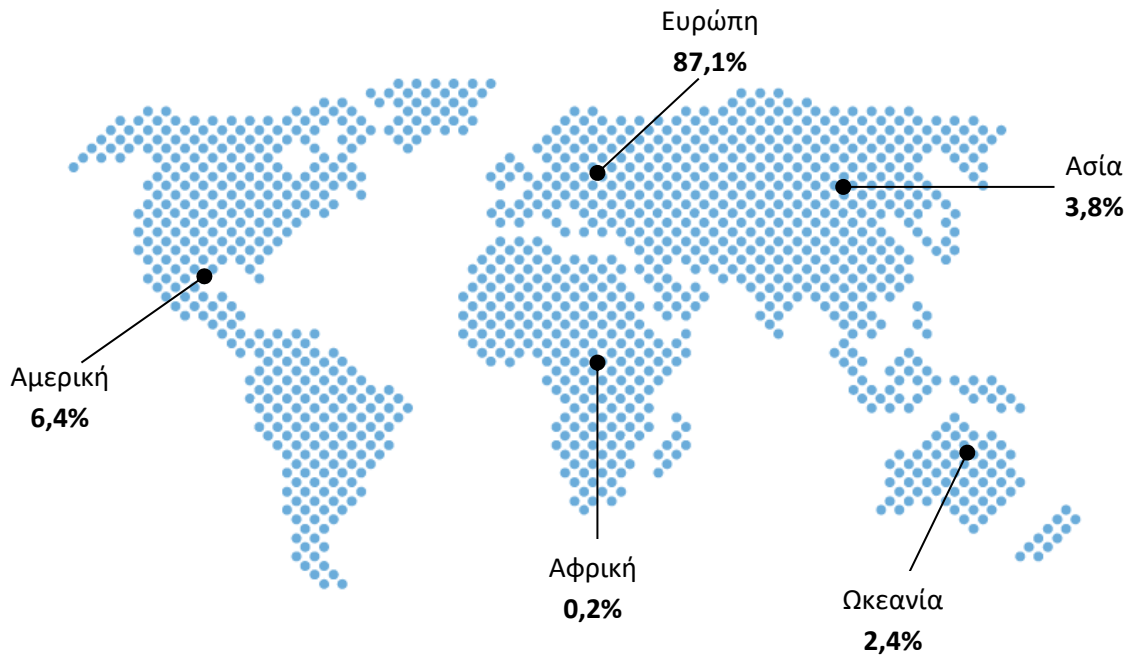
**Πίνακας 3. Αφίξεις αλλοδαπών σε καταλύματα σύντομης διαμονής (ενοικιαζόμενα δωμάτια),
κατά χώρα μόνιμης διαμονής, 2018 και 2019**

			% αναλογία επί του συνόλου		Μεταβολή % 2019/2018
	2018	2019	2018	2019	
Γενικό Σύνολο	4.639.951	5.029.876	100,0	100,0	8,4
Σύνολο Ευρώπης	4.095.072	4.379.818	88,3	87,1	7,0
Κράτη Ευρωπαϊκής Ένωσης	3.210.413	3.482.310	69,2	69,2	8,5
Αυστρία	101.443	114.177	2,2	2,3	12,6
Βέλγιο	34.604	40.549	0,7	0,8	17,2
Βουλγαρία	170.046	191.781	3,7	3,8	12,8
Γαλλία	302.053	328.521	6,5	6,5	8,8
Γερμανία	447.495	488.447	9,6	9,7	9,2
Δανία	57.157	60.136	1,2	1,2	5,2
Εσθονία	5.629	5.497	0,1	0,1	-2,3
Ηνωμένο Βασίλειο	711.391	773.001	15,3	15,4	8,7
Ιρλανδία	21.711	23.816	0,5	0,5	9,7
Ισπανία	37.269	44.552	0,8	0,9	19,5
Ιταλία	339.031	376.272	7,3	7,5	11,0
Κροατία	5.350	6.015	0,1	0,1	12,4
Κύπρος	29.573	29.973	0,6	0,6	1,4
Λετονία	2.896	3.471	0,1	0,1	19,9
Λιθουανία	5.854	5.863	0,1	0,1	0,2
Λουξεμβούργο	4.493	5.615	0,1	0,1	25,0
Μάλτα	1.182	1.168	0,0	0,0	-1,2
Ολλανδία	241.047	256.603	5,2	5,1	6,5
Ουγγαρία	63.417	66.210	1,4	1,3	4,4
Πολωνία	83.030	80.105	1,8	1,6	-3,5
Πορτογαλία	7.728	9.133	0,2	0,2	18,2
Ρουμανία	189.864	200.277	4,1	4,0	5,5
Σλοβακία	12.256	14.818	0,3	0,3	20,9
Σλοβενία	13.469	16.076	0,3	0,3	19,4
Σουηδία	138.946	138.556	3,0	2,8	-0,3
Τσεχία	134.508	149.049	2,9	3,0	10,8
Φινλανδία	48.971	52.629	1,1	1,0	7,5
Σύνολο λοιπών Ευρωπαϊκών χωρών	884.659	897.508	19,1	17,8	1,5
Ισλανδία	1.159	1.556	0,0	0,0	34,3
Νορβηγία	53.282	53.670	1,1	1,1	0,7
Ελβετία (και Λιχτενστάιν)	39.266	43.162	0,8	0,9	9,9
Ρωσία	200.393	202.802	4,3	4,0	1,2
Σερβία	418.871	409.246	9,0	8,1	-2,3
Τουρκία	53.146	57.112	1,1	1,1	7,5
Λοιπές Ευρωπαϊκές χώρες	118.542	129.960	2,6	2,6	9,6
Σύνολο Αφρικής	9.110	10.403	0,2	0,2	14,2
Σύνολο Αμερικής	268.565	322.102	5,8	6,4	19,9
Βόρειος Αμερική	236.187	284.195	5,1	5,7	20,3
ΗΠΑ	190.847	229.046	4,1	4,6	20,0
Καναδάς	45.340	55.149	1,0	1,1	21,6
Νότια και Κεντρική Αμερική	32.378	37.907	0,7	0,8	17,1
Σύνολο Ασίας	150.213	192.685	3,2	3,8	28,3
Ιαπωνία	6.459	8.549	0,1	0,2	32,4
Κίνας Λαϊκή Δημοκρατία	33.540	39.769	0,7	0,8	18,6
Λοιπές χώρες Ασίας	110.214	144.367	2,4	2,9	31,0
Σύνολο Ωκεανίας	114.745	122.537	2,5	2,4	6,8
Αυστραλία	92.747	96.957	2,0	1,9	4,5
Νέα Ζηλανδία και λοιπές Ωκεανίας	21.998	25.580	0,5	0,5	16,3
Δε δήλωσαν χώρα μόνιμης διαμονής	2.246	2.331	0,0	0,0	3,8

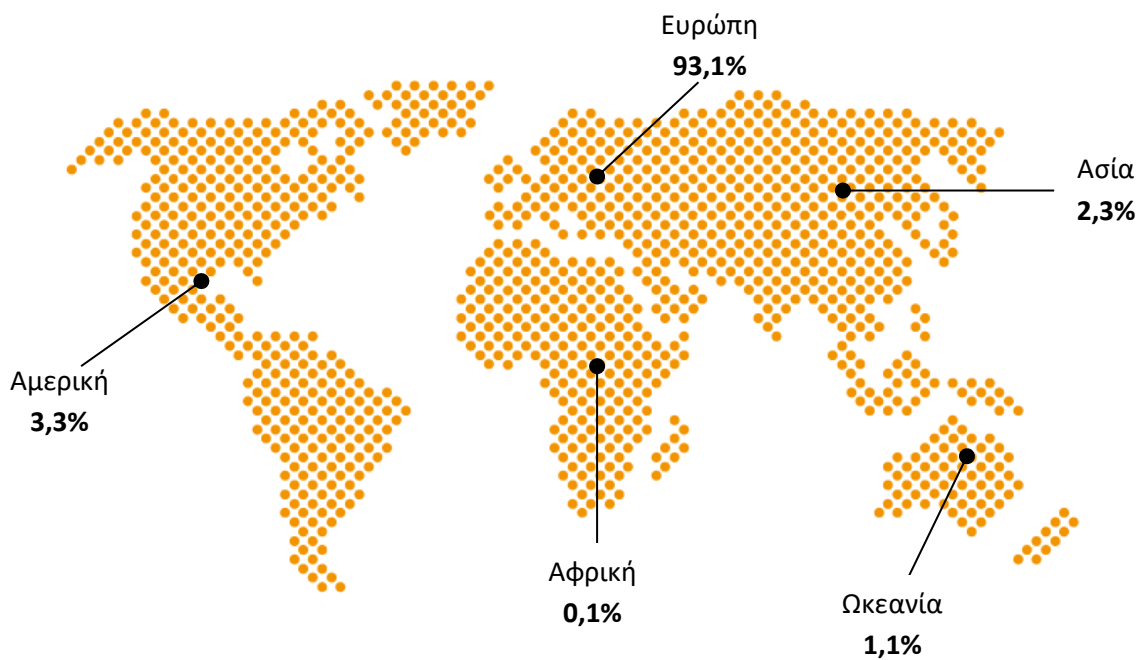
Πίνακας 4. Διανυκτερεύσεις αλλοδαπών σε καταλύματα σύντομης διαμονής (ενοικιαζόμενα δωμάτια),, κατά χώρα μόνιμης διαμονής, 2018 και 2019

	2018	2019	% αναλογία επί του συνόλου		Μεταβολή % 2019/2018
			2018	2019	
Γενικό Σύνολο	25.153.905	26.397.106	100,0	100,0	4,9
Σύνολο Ευρώπης	23.659.540	24.572.323	94,1	93,1	3,9
Κράτη Ευρωπαϊκής Ένωσης	18.356.405	19.359.308	73,0	73,3	5,5
Αυστρία	530.601	578.229	2,1	2,2	9,0
Βέλγιο	133.522	154.452	0,5	0,6	15,7
Βουλγαρία	867.709	968.816	3,4	3,7	11,7
Γαλλία	1.049.461	1.141.954	4,2	4,3	8,8
Γερμανία	2.188.003	2.351.091	8,7	8,9	7,5
Δανία	327.454	333.722	1,3	1,3	1,9
Εσθονία	30.457	25.001	0,1	0,1	-17,9
Ηνωμένο Βασίλειο	4.625.541	4.835.117	18,4	18,3	4,5
Ιρλανδία	129.177	136.647	0,5	0,5	5,8
Ισπανία	136.602	157.799	0,5	0,6	15,5
Ιταλία	1.715.615	1.847.536	6,8	7,0	7,7
Κροατία	28.466	28.793	0,1	0,1	1,1
Κύπρος	127.817	126.017	0,5	0,5	-1,4
Λετονία	12.944	15.305	0,1	0,1	18,2
Λιθουανία	26.465	26.791	0,1	0,1	1,2
Λουξεμβούργο	33.310	41.052	0,1	0,2	23,2
Μάλτα	6.007	5.350	0,0	0,0	-10,9
Ολλανδία	1.716.685	1.818.375	6,8	6,9	5,9
Ουγγαρία	396.622	389.108	1,6	1,5	-1,9
Πολωνία	529.050	494.019	2,1	1,9	-6,6
Πορτογαλία	22.495	29.973	0,1	0,1	33,2
Ρουμανία	999.155	1.056.176	4,0	4,0	5,7
Σλοβακία	91.164	96.730	0,4	0,4	6,1
Σλοβενία	83.855	95.826	0,3	0,4	14,3
Σουηδία	743.218	717.151	3,0	2,7	-3,5
Τσεχία	1.524.493	1.598.226	6,1	6,1	4,8
Φινλανδία	280.517	290.052	1,1	1,1	3,4
Σύνολο λοιπών Ευρωπαϊκών χωρών	5.303.135	5.213.015	21,1	19,7	-1,7
Ισλανδία	3.719	4.754	0,0	0,0	27,8
Νορβηγία	334.842	329.044	1,3	1,2	-1,7
Ελβετία (και Λιχτενστάιν)	165.754	180.245	0,7	0,7	8,7
Ρωσία	1.138.456	1.071.143	4,5	4,1	-5,9
Σερβία	2.882.015	2.772.091	11,5	10,5	-3,8
Τουρκία	151.096	163.104	0,6	0,6	7,9
Λοιπές Ευρωπαϊκές χώρες	627.253	692.634	2,5	2,6	10,4
Σύνολο Αφρικής	32.700	36.676	0,1	0,1	12,2
Σύνολο Αμερικής	744.383	882.677	3,0	3,3	18,6
Βόρειος Αμερική	666.642	793.219	2,7	3,0	19,0
ΗΠΑ	545.248	648.125	2,2	2,5	18,9
Καναδάς	121.394	145.094	0,5	0,5	19,5
Νότια και Κεντρική Αμερική	77.741	89.458	0,3	0,3	15,1
Σύνολο Ασίας	422.783	595.639	1,7	2,3	40,9
Ιαπωνία	10.328	12.961	0,0	0,0	25,5
Κίνας Λαϊκή Δημοκρατία	68.875	82.037	0,3	0,3	19,1
Λοιπές χώρες Ασίας	343.580	500.641	1,4	1,9	45,7
Σύνολο Ωκεανίας	283.251	298.217	1,1	1,1	5,3
Αυστραλία	235.993	245.624	0,9	0,9	4,1
Νέα Ζηλανδία και λοιπές Ωκεανίας	47.258	52.593	0,2	0,2	11,3
Δε δήλωσαν χώρα μόνιμης διαμονής	11.248	11.574	0,0	0,0	2,9

Χάρτης 1. Ποσοστιαία (%) κατανομή των αφίξεων αλλοδαπών σε καταλύματα σύντομης διαμονής, κατά Ήπειρο, 2019



Χάρτης 2. Ποσοστιαία (%) κατανομή των διανυκτερεύσεων αλλοδαπών σε καταλύματα σύντομης διαμονής, κατά Ήπειρο, 2019



ΕΠΕΞΗΓΗΜΑΤΙΚΕΣ ΣΗΜΕΙΩΣΕΙΣ

**Αφίξεις και
Διανυκτερεύσεις στα
καταλύματα σύντομης
διαμονής (ενοικιαζόμενα
δωμάτια)**

Νομικό πλαίσιο

Περίοδος Αναφοράς

Μονάδα αναφοράς

Κάλυψη

Γεωγραφική ταξινόμηση

Τα στοιχεία για τις αφίξεις και διανυκτερεύσεις ημεδαπών και αλλοδαπών στα καταλύματα σύντομης διαμονής (ενοικιαζόμενα καταλύματα) της Χώρας συγκεντρώνονται από δειγματοληπτική έρευνα που διενεργείται στα καταλύματα αυτά.

Η έρευνα διενεργείται στο πλαίσιο του Κανονισμού (ΕΕ) 692/2011 του Ευρωπαϊκού Κοινοβουλίου και του Συμβουλίου.

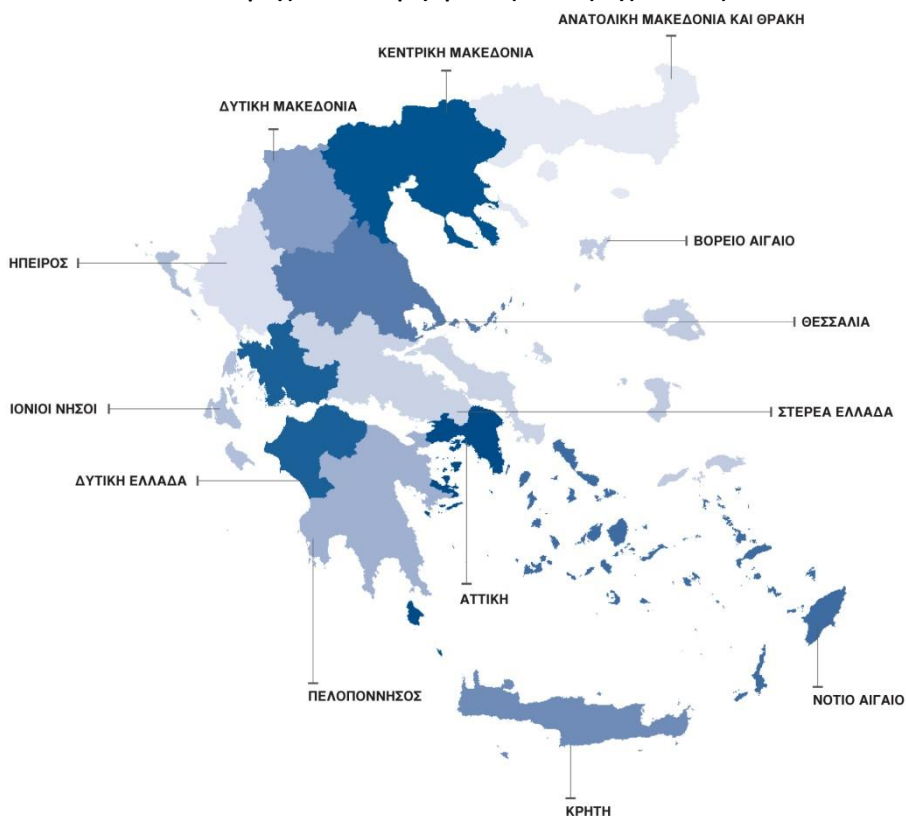
Έτος 2019.

Μονάδα αναφοράς είναι το κατάλυμα σύντομης διαμονής.

Σύνολο Χώρας

Η γεωγραφική ταξινόμηση βασίζεται στην Ονοματολογία των Εδαφικών Στατιστικών Μονάδων (NUTS).

Χάρτης των 13 Περιφερειών (NUTS 2) της Ελλάδας



Ορισμοί

Ημεδαπός: κάθε φυσικό πρόσωπο, ανεξάρτητα από ιθαγένεια, που κατοικεί, ή προτίθεται να κατοικήσει, για τουλάχιστον ένα έτος στην Ελλάδα.

Αλλοδαπός: κάθε φυσικό πρόσωπο, ανεξάρτητα από ιθαγένεια, που δεν θεωρείται ημεδαπός.

Αφίξεις: Η άφιξη στο κατάλυμα υπολογίζεται για κάθε άτομο ξεχωριστά. Υπολογίζονται μόνο οι αφίξεις ατόμων που πραγματοποιούν τουλάχιστον μία διανυκτέρευση.

Διανυκτερεύσεις: Οι διανυκτερεύσεις υπολογίζονται για κάθε άτομο ξεχωριστά.

Μεθοδολογία

Η έρευνα είναι δειγματοληπτική με μονάδα έρευνας το κατάλυμα σύντομης διαμονής. Τα στοιχεία που συλλέγονται αφορούν στις αφίξεις και διανυκτερεύσεις, ημεδαπών και αλλοδαπών, ανά χώρα μόνιμης διαμονής, κατά μήνα. Ο σχεδιασμός της έρευνας (υπολογισμός μεγέθους δείγματος, επιλογή μονάδων του δείγματος) βασίστηκε στο μητρώο καταλυμάτων σύντομης διαμονής (ενοικιαζόμενα δωμάτια) του Υπουργείου Τουρισμού. Κατά τον σχεδιασμό της έρευνας εφαρμόστηκε η μονοσταδιακή στρωματοποιημένη δειγματοληψία. Τα κριτήρια στρωμάτωσης των καταλυμάτων σύντομης διαμονής είναι ο Νομός, η τάξη, δηλαδή τα κλειδιά (1,2,3,4) ή η κατηγορία (Α, Β, Γ), ο βαθμός αστικοποίησης της Δημοτικής/Τοπικής Κοινότητας (πυκνοκατοικημένη περιοχή, περιοχή μέσης πληθυσμιακής πυκνότητας, αραιοκατοικημένη περιοχή), στην οποία ανήκει το κατάλυμα και η τάξη μεγέθους του καταλύματος (με βάση τον αριθμό δωματίων).

Παραπομπές

Περισσότερες πληροφορίες (αναλυτικοί πίνακες) είναι διαθέσιμες στην ιστοσελίδα της ΕΛΣΤΑΤ: <http://www.statistics.gr/el/statistics/-/publication/STO12/>