



ΔΕΛΤΙΟ ΤΥΠΟΥ

ΕΡΕΥΝΑ ΕΦΟΡΕΙΩΝ ΑΡΧΑΙΟΤΗΤΩΝ: Έτος 2019

Η Ελληνική Στατιστική Αρχή (ΕΛΣΤΑΤ) ανακοινώνει τα στοιχεία της έρευνας Εφορειών Αρχαιοτήτων, έτους 2019. Η Έρευνα Εφορειών Αρχαιοτήτων είναι ετήσια απογραφική έρευνα και παρουσιάζει τη δραστηριότητα των 55 Εφορειών Αρχαιοτήτων, των 9 Υπηρεσιών Νεότερων Μνημείων και Τεχνικών έργων, καθώς και των 8 Ειδικών Περιφερειακών Υπηρεσιακών Μονάδων οι οποίες υπάγονται στο Υπουργείο Πολιτισμού και Αθλητισμού.

Οι αρχαιολογικές έρευνες κατά είδος που πραγματοποιήθηκαν, οι χρηματοδοτήσεις τους, τα μνημεία και τα ευρήματα που αποκαλύφθηκαν, οι κηρύξεις αρχαιολογικών χώρων, οι εκθέσεις των αρχαιολογικών ευρημάτων, οι κατασχέσεις (αρχαιοκαπηλίες) και οι παραδόσεις αρχαίων ευρημάτων, οι δωρεές αρχαιολογικών αντικειμένων, οι άδειες για εξαγωγή έργων τέχνης, οι δαπάνες έργων σε μνημεία και αρχαιολογικούς χώρους, καθώς και σε μουσεία και λοιπά κτίρια, που έχουν εκτελεσθεί ή που βρίσκονται σε εξέλιξη και η συντήρηση των αρχαιολογικών ευρημάτων είναι οι σημαντικότερες από τις δραστηριότητες οι οποίες αποτυπώνονται στην εν λόγω έρευνα.

Παρακάτω παρατίθενται συνοπτικά πέντε (5) πίνακες και αντίστοιχα γραφήματα που αποτυπώνουν ορισμένες από τις εργασίες της έρευνας αυτής.

Πίνακας 1: Αρχαιολογικές έρευνες, Χρηματοδοτήσεις, Ακίνητα και Κινητά Μνημεία που αποκαλύφθηκαν, 2009-2019

Έτος	Αριθμός αρχαιολογικών ερευνών	Χρηματοδοτήσεις ανασκαφών (σε ευρώ)	Ακίνητα Μνημεία	Κινητά Μνημεία
2009	2.811	25.284.115	1.243	56.456
2010	2.134	19.036.635	2.266	44.116
2011	1.676	25.622.163	2.303	61.324
2012	1.596	22.659.854	1.466	62.499
2013	1.527	18.675.430	1.043	71.712
2014	1.325	37.449.419	708	73.573
2015	1.310	26.183.361	1.013	48.114
2016	1.394	20.084.794	621	37.797
2017	1.352	18.116.504	842	55.942
2018	1.495	10.787.130	1.925	37.481
2019	1.030	10.886.004	1.794	27.902

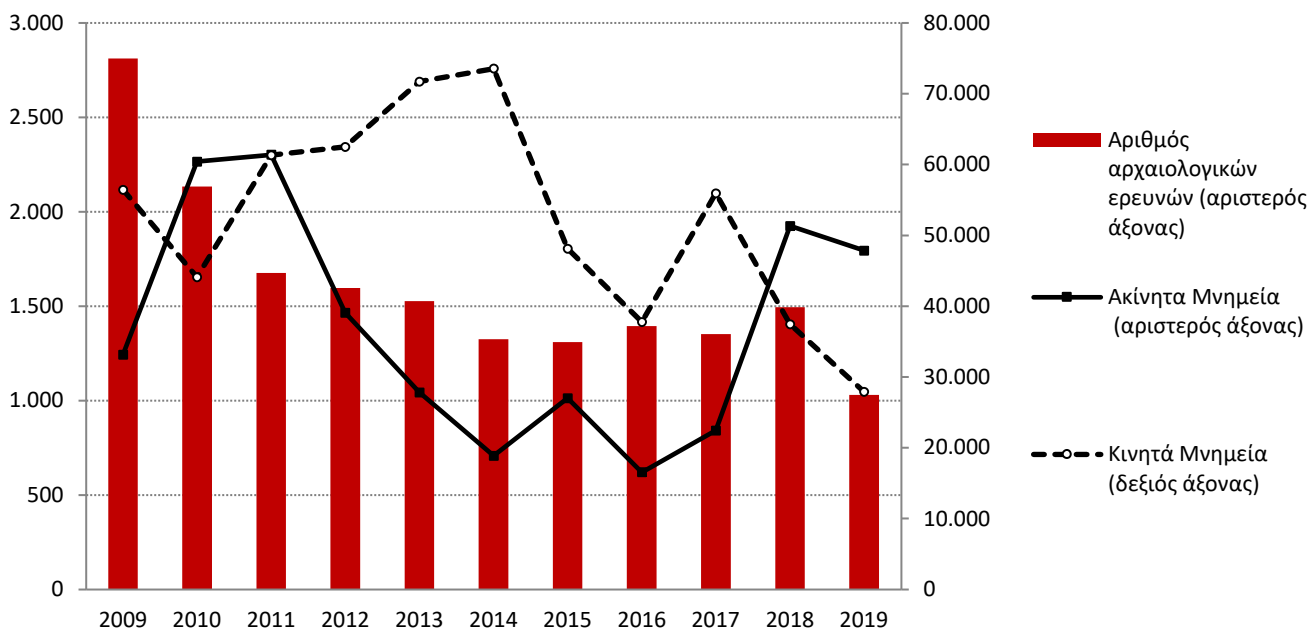
Πληροφορίες για μεθοδολογικά θέματα:

Διεύθυνση Τομεακών Στατιστικών
Τμήμα Στατιστικών Τουρισμού και Πολιτισμού
Η προϊσταμένη του Τμήματος: Ασημίνα Κατρή
Τηλ: 213 135 2168
Fax : 210 482 2669
e-mail: a.katri@statistics.gr

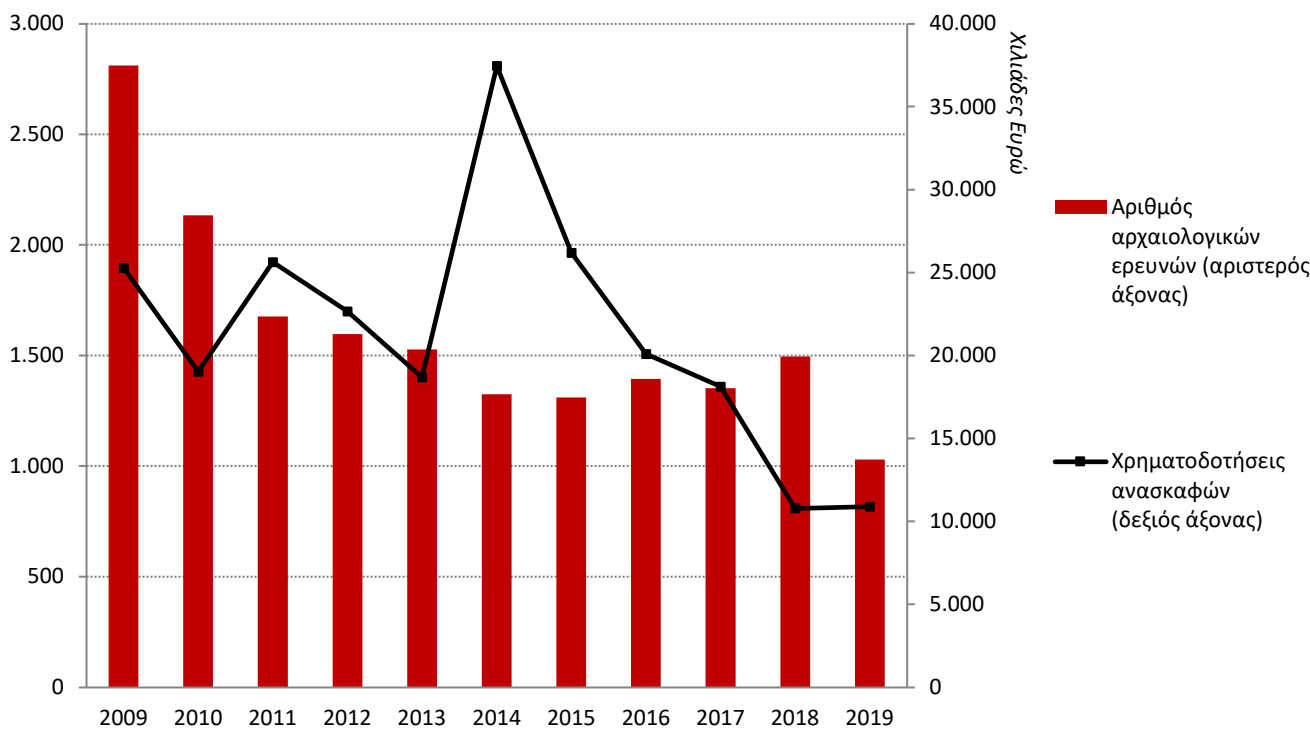
Πληροφορίες για παροχή δεδομένων:

Τηλ.: 213 135 2022, 2308, 2310
e-mail: data.dissem@statistics.gr

Γράφημα 1α: Αριθμός Αρχαιολογικών Ερευνών, Ακίνητα και Κινητά Μνημεία, 2009-2019



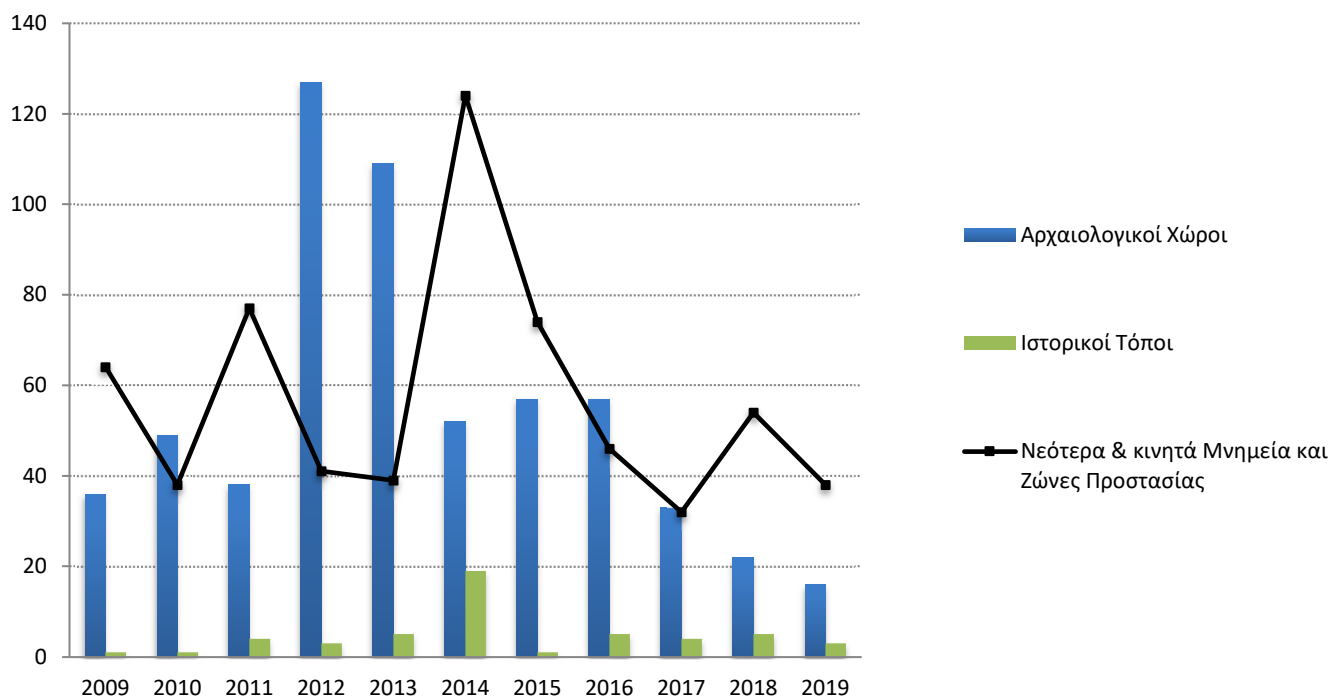
Γράφημα 1β: Αριθμός Αρχαιολογικών Ερευνών και Χρηματοδότησή τους, 2009-2019



Πίνακας 2: Κηρύξεις Αρχαιολογικών Χώρων, Ιστορικών Τόπων, Νεότερων & Κινητών Μνημείων και Ζωνών Προστασίας 2009-2019

Έτος	Αρχαιολογικοί Χώροι	Ιστορικοί Τόποι	Νεότερα & κινητά Μνημεία και Ζώνες Προστασίας
2009	36	1	64
2010	49	1	38
2011	38	4	77
2012	127	3	41
2013	109	5	39
2014	52	19	124
2015	57	1	74
2016	57	5	46
2017	33	4	32
2018	22	5	54
2019	16	3	38

Γράφημα 2. Κηρύξεις Αρχαιολογικών Χώρων, Ιστορικών Τόπων, Νεότερων & Κινητών Μνημείων και Ζωνών Προστασίας 2009-2019



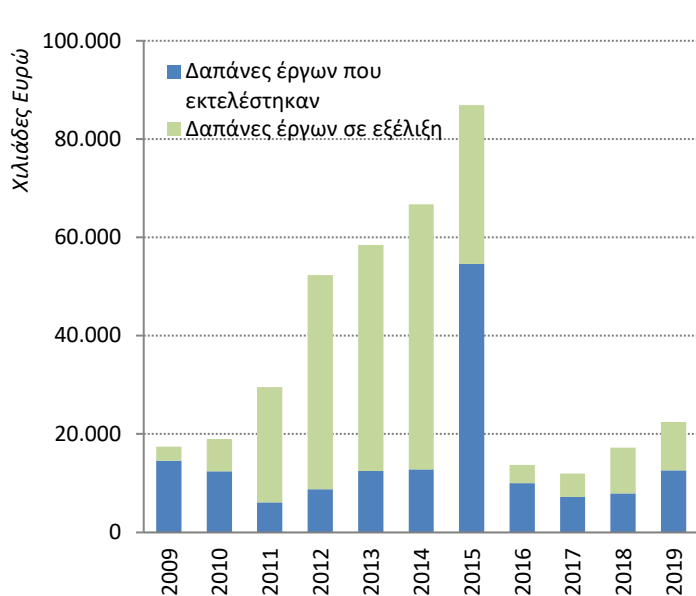
Πίνακας 3: Δαπάνες έργων που εκτελέσθηκαν ή βρίσκονται σε εξέλιξη, 2009-2019

Δαπάνες σε ευρώ

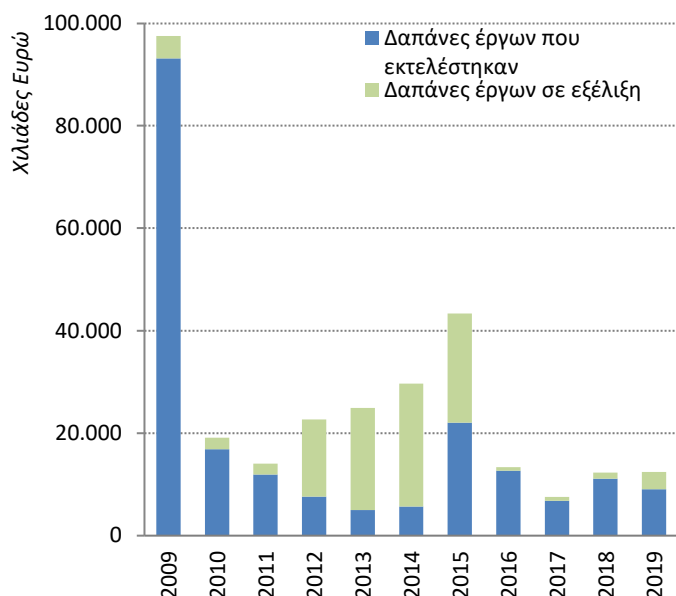
Έτος	α. Μνημεία και Αρχαιολογικοί χώροι			β. Μουσεία και Λοιπά κτίρια		
	Σύνολο δαπάνης	Δαπάνες έργων που εκτελέσθηκαν	Δαπάνες έργων σε εξέλιξη	Σύνολο δαπάνης	Δαπάνες έργων που εκτελέσθηκαν	Δαπάνες έργων σε εξέλιξη
2009	17.415.193	14.530.060	2.885.133	97.529.933	93.153.217	4.376.716
2010	18.976.926	12.390.058	6.586.868	19.086.797	16.883.213	2.203.584
2011	29.483.968	6.087.494	23.396.474	14.042.211	11.943.757	2.098.454
2012	52.328.757	8.707.204	43.621.553	22.693.030	7.619.313	15.073.717
2013	58.399.322	12.412.006	45.987.316	25.189.619	4.998.566	19.912.703
2014	66.711.125	12.785.011	53.926.114	29.685.809	5.648.984	24.036.825
2015	86.912.057	54.552.562	32.359.495	43.322.798	22.040.563	21.282.235
2016	13.701.414	9.989.738	3.711.676	13.353.924	12.652.862	701.062
2017	11.901.859	7.142.957	4.758.902	7.568.699	6.807.993	760.706
2018	17.174.858	7.882.771	9.292.087	12.310.773	11.131.477	1.179.296
2019	22.380.263	12.573.070	9.807.193	12.425.190	9.059.799	3.365.391

Γράφημα 3: Δαπάνες έργων, 2009-2019

α. Μνημεία και Αρχαιολογικοί χώροι



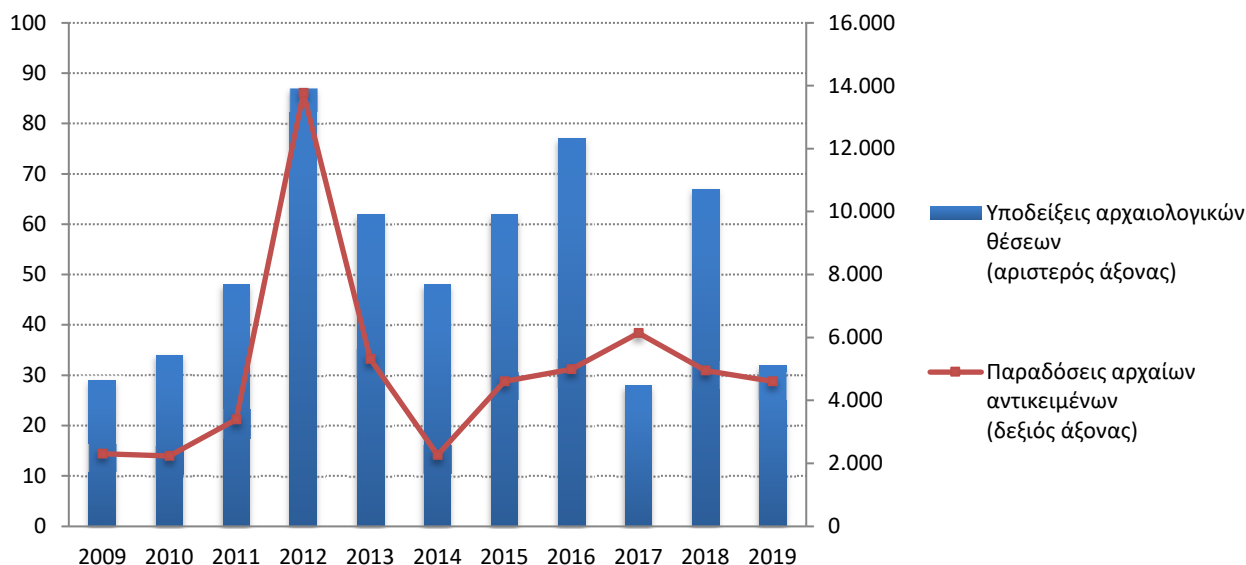
β. Μουσεία και Λοιπά Κτίρια



Πίνακας 4: Υποδείξεις αρχαιολογικών θέσεων και παραδόσεις αρχαίων αντικειμένων, 2009-2019

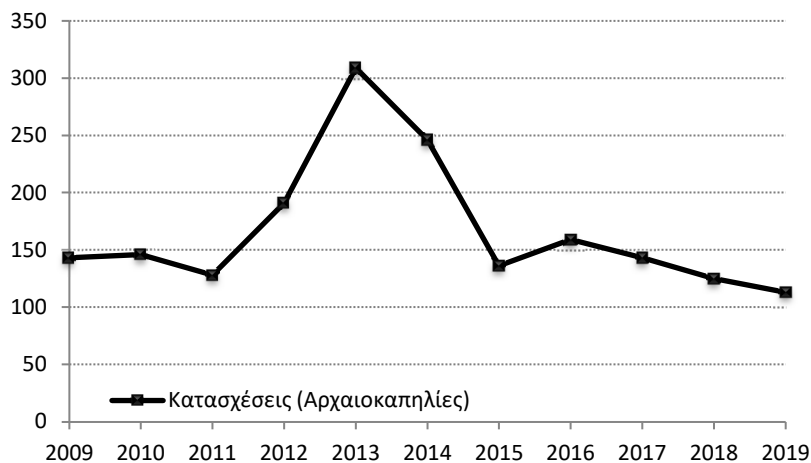
Έτος	Υποδείξεις αρχαιολογικών θέσεων	Παραδόσεις αρχαίων αντικειμένων
2009	29	2.303
2010	34	2.236
2011	48	3.393
2012	87	13.772
2013	62	5.316
2014	48	2.266
2015	62	4.606
2016	77	4.987
2017	28	6.143
2018	67	4.952
2019	32	4.600

Γράφημα 4: Υποδείξεις αρχαιολογικών θέσεων και παραδόσεις αρχαίων αντικειμένων, 2009-2019



Πίνακας και Γράφημα 5: Κατασχέσεις (Αρχαιοκαπηλίες), 2009-2019

Έτος	Κατασχέσεις (Αρχαιοκαπηλίες)
2009	143
2010	146
2011	128
2012	191
2013	309
2014	246
2015	136
2016	159
2017	143
2018	125
2019	113



ΕΠΕΞΗΓΗΜΑΤΙΚΕΣ ΣΗΜΕΙΩΣΕΙΣ

- Έρευνα Εφορειών Αρχαιοτήτων** Η Έρευνα Εφορειών Αρχαιοτήτων διενεργείται από το έτος 1970 με συγκέντρωση στοιχείων από τις Εφορείες Αρχαιοτήτων, τις Υπηρεσίες Νεοτέρων Μνημείων και Τεχνικών Έργων καθώς και από τις Ειδικές Περιφερειακές Υπηρεσιακές Μονάδες που υπάγονται στο Υπουργείο Πολιτισμού και Αθλητισμού.
- Νομικό Πλαίσιο** Ν.3832/2010, όπως τροποποιήθηκε και ισχύει.
- Περιοδικότητα** Ετήσια.
- Μεθοδολογία** Απογραφική έρευνα που διεξάγεται μέσω ηλεκτρονικά αποσπελλόμενων ερωτηματολογίων που συμπληρώνονται από τις Εφορείες Αρχαιοτήτων, τις Υπηρεσίες Νεότερων Μνημείων και Τεχνικών έργων, καθώς και τις Ειδικές Υπηρεσιακές Μονάδες του Υπουργείου Πολιτισμού και Αθλητισμού.
- Παραπομπές** Περισσότερες πληροφορίες σχετικά με την Έρευνα Εφορειών Αρχαιοτήτων καθώς και αναλυτικότεροι πίνακες διατίθενται στην ιστοσελίδα της ΕΛΣΤΑΤ (www.statistics.gr) στον σύνδεσμο: <http://www.statistics.gr/el/statistics/-/publication/SCI18/->