



## ΔΕΛΤΙΟ ΤΥΠΟΥ

### ΕΡΕΥΝΑ ΚΟΣΤΟΥΣ ΕΡΓΑΣΙΑΣ: Έτος 2020

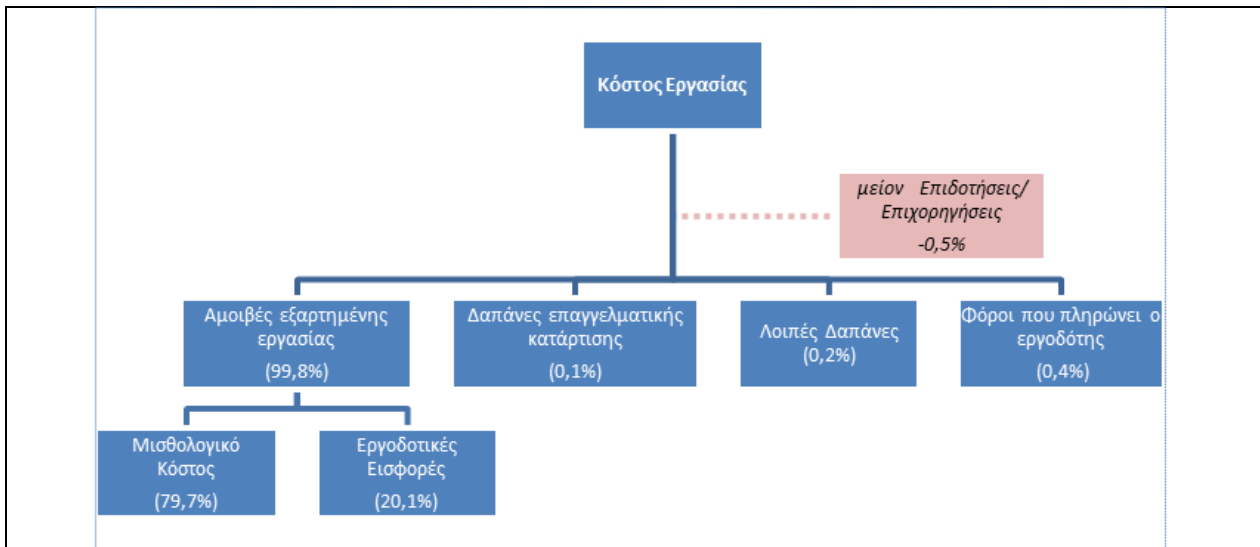
Η Ελληνική Στατιστική Αρχή (ΕΛΣΤΑΤ) ανακοινώνει στοιχεία για το κόστος εργασίας στην Ελλάδα, για το έτος 2020, στις επιχειρήσεις των κλάδων Β έως Σ της Στατιστικής Ταξινόμησης των Οικονομικών Δραστηριοτήτων ΣΤΑΚΟΔ 08/NACE Αναθ. 2 εξαιρουμένου του κλάδου Ξ (Δημόσια Διοίκηση και Άμυνα, Υποχρεωτική Κοινωνική Ασφάλιση).

Βασικός σκοπός της έρευνας κόστους εργασίας είναι να παρέχει μια ολοκληρωμένη και λεπτομερή εικόνα της δομής του κόστους εργασίας σε εθνικό επίπεδο, με την παραγωγή στατιστικών στοιχείων που αφορούν τον αριθμό των μισθωτών, τις ώρες εργασίας που πραγματοποιήθηκαν, τις ώρες εργασίας που αμείφθηκαν και το κόστος εργασίας με ανάλυση στις βασικές του συνιστώσες.

Ως κόστος εργασίας νοείται το σύνολο των δαπανών που επωμίζονται οι εργοδότες προκειμένου να απασχολήσουν εργαζόμενους. Για τον υπολογισμό του κόστους εργασίας οι τυχόν επιδοτήσεις ή επιχορηγήσεις που λαμβάνει ο εργοδότης αφαιρούνται.

Το μισθολογικό κόστος είναι η κυρίαρχη συνιστώσα του κόστους εργασίας καθώς αντιστοιχεί σε ποσοστό 79,7% του συνολικού κόστους εργασίας ενώ στους διάφορους κλάδους της οικονομίας το ποσοστό του κυμαίνεται από 74,5% έως 83,7%. Η δεύτερη μεγαλύτερη συνιστώσα είναι οι εργοδοτικές εισφορές σε ποσοστό 20,1% ενώ οι υπόλοιπες συνιστώσες αποτελούν το 0,7% του κόστους εργασίας (Γράφημα 1, Πίνακες 1,2).

**Γράφημα 1: Σύνοψη Κόστους Εργασίας των τομέων οικονομικής δραστηριότητας Β έως Σ (εκτός του κλάδο Ξ - Δημόσια Διοίκηση και Άμυνα, Υποχρεωτική Κοινωνική Ασφάλιση), 2020**



#### Πληροφορίες για μεθοδολογικά θέματα

Δ/ση Στατιστικών Πληθυσμού, Απασχόλησης και Κόστους Ζωής  
Τμήμα Στατιστικών Εργασίας  
Δημήτρης Βατικιώτης  
Τηλ.: 213 135 2173  
E-mail: [d.vatikiotis@statistics.gr](mailto:d.vatikiotis@statistics.gr)

#### Πληροφορίες για παροχή δεδομένων

Τηλ: 213 135 2022  
e-mail: [data.dissem@statistics.gr](mailto:data.dissem@statistics.gr)

**Πίνακας 1: Σύνθεση Κόστους Εργασίας ανά κλάδο οικονομικής δραστηριότητας επιχείρησης, 2020**

Κλάδοι Οικονομικής Δραστηριότητας (NACE Αναθ.2)	Κόστος Εργασίας	Εκ των οποίων						Ποσοστό μισθολογικού κόστους στο κόστος εργασίας**
		Αμοιβές εξαρτημένης εργασίας		Δαπάνες Επαγγελματικής Κατάρτισης	Λοιπές Δαπάνες	Φόροι	Επιδότησεις/ Επιχορηγήσεις*	
		Μισθολογικό Κόστος	Εργοδοτικές Εισφορές					
<b>ΣΥΝΟΛΟ Β-Σ</b>	<b>37.024.185.794</b>	<b>29.525.324.022</b>	<b>7.444.969.275</b>	<b>33.792.820</b>	<b>74.282.379</b>	<b>139.093.432</b>	<b>193.276.134</b>	<b>79,7%</b>
Β.ΟΡΥΧΕΙΑ ΚΑΙ ΛΑΤΟΜΕΙΑ	104.254.423	79.743.222	23.566.163	39.702	913.376	0	8.040	76,5%
Γ.ΜΕΤΑΠΟΙΗΣΗ	6.408.530.737	4.955.704.825	1.347.780.186	5.244.325	26.046.559	84.643.919	10.889.077	77,3%
Δ.ΠΑΡΟΧΗ ΗΛΕΚΤΡΙΚΟΥ ΡΕΥΜΑΤΟΣ, ΦΥΣΙΚΟΥ ΑΕΡΙΟΥ, ΑΤΜΟΥ ΚΑΙ ΚΛΙΜΑΤΙΣΜΟΥ	869.256.112	647.835.225	213.976.879	1.395.107	922.135	6.128.114	1.001.348	74,5%
Ε.ΠΑΡΟΧΗ ΝΕΡΟΥ* ΕΠΕΞΕΡΓΑΣΙΑ ΛΥΜΑΤΩΝ, ΔΙΑΧΕΙΡΙΣΗ ΑΠΟΒΑΗΤΩΝ ΚΑΙ ΔΡΑΣΤΗΡΙΟΤΗΤΕΣ ΕΞΥΓΙΑΝΣΗΣ	381.506.612	304.078.984	77.197.781	86.202	1.386.863	136.740	1.379.958	79,7%
ΣΤ.ΚΑΤΑΣΚΕΥΕΣ	1.139.556.056	889.632.871	247.394.995	180.660	1.937.356	463.829	53.655	78,1%
Ζ.ΧΟΝΔΡΙΚΟ ΚΑΙ ΛΙΑΝΙΚΟ ΕΜΠΟΡΙΟ* ΕΠΙΣΚΕΥΗ ΜΗΧΑΝΟΚΙΝΗΤΩΝ ΟΧΗΜΑΤΩΝ ΚΑΙ ΜΟΤΟΣΥΚΛΕΤΩΝ	6.527.701.831	5.137.997.267	1.344.954.333	9.245.760	12.707.388	27.830.477	5.033.394	78,7%
Η.ΜΕΤΑΦΟΡΑ ΚΑΙ ΑΠΟΘΗΚΕΥΣΗ	3.229.375.637	2.598.168.539	613.202.221	1.767.390	12.375.532	4.126.162	264.207	80,5%
Θ.ΔΡΑΣΤΗΡΙΟΤΗΤΕΣ ΥΠΗΡΕΣΙΩΝ ΠΑΡΟΧΗΣ ΚΑΤΑΛΥΜΑΤΟΣ ΚΑΙ ΥΠΗΡΕΣΙΩΝ ΕΣΤΙΑΣΗΣ	1.966.184.117	1.577.662.944	391.597.056	441.082	2.229.273	4.750	5.750.988	80,2%
Ι.ΕΝΗΜΕΡΩΣΗ ΚΑΙ ΕΠΙΚΟΙΝΩΝΙΑ	1.817.981.957	1.458.267.374	354.312.673	4.466.739	1.868.604	747.798	1.681.231	80,2%
Κ.ΧΡΗΜΑΤΟΠΙΣΤΩΤΙΚΕΣ ΚΑΙ ΑΣΦΑΛΙΣΤΙΚΕΣ ΔΡΑΣΤΗΡΙΟΤΗΤΕΣ	1.527.009.529	1.176.816.134	344.926.564	1.399.630	921.635	3.369.530	423.964	77,1%
Λ.ΔΙΑΧΕΙΡΙΣΗ ΑΚΙΝΗΤΗΣ ΠΕΡΙΟΥΣΙΑΣ	243.857.183	196.853.158	46.499.452	113.157	391.416	0	0	80,7%
Μ.ΕΠΑΓΓΕΛΜΑΤΙΚΕΣ, ΕΠΙΣΤΗΜΟΝΙΚΕΣ ΚΑΙ ΤΕΧΝΙΚΕΣ ΔΡΑΣΤΗΡΙΟΤΗΤΕΣ	1.988.378.184	1.598.370.839	393.204.407	6.170.338	6.304.550	4.384.905	20.056.855	80,4%
Ν.ΔΙΟΙΚΗΤΙΚΕΣ ΚΑΙ ΥΠΟΣΤΗΡΙΚΤΙΚΕΣ ΔΡΑΣΤΗΡΙΟΤΗΤΕΣ	1.202.667.924	932.929.022	267.870.869	1.775.915	1.591.217	2.342.109	3.841.208	77,6%
Ο.ΕΚΠΑΙΔΕΥΣΗ	4.539.844.462	3.760.430.821	824.640.770	1.120.161	103.894	452.087	46.903.271	82,8%
Π.ΔΡΑΣΤΗΡΙΟΤΗΤΕΣ ΣΧΕΤΙΚΕΣ ΜΕ ΤΗΝ ΑΝΘΡΩΠΙΝΗ ΥΓΕΙΑ ΚΑΙ ΤΗΝ ΚΟΙΝΩΝΙΚΗ ΜΕΡΙΜΝΑ	3.866.421.368	3.234.294.205	708.100.569	179.306	1.312.805	731.539	78.197.056	83,7%
Ρ.ΤΕΧΝΕΣ, ΔΙΑΣΚΕΔΑΣΗ ΚΑΙ ΨΥΧΑΓΩΓΙΑ	470.209.099	377.172.684	97.172.182	151.560	1.890.891	3.123.926	9.302.144	80,2%
Σ.ΆΛΛΕΣ ΔΡΑΣΤΗΡΙΟΤΗΤΕΣ ΠΑΡΟΧΗΣ ΥΠΗΡΕΣΙΩΝ	741.450.563	599.365.908	148.572.175	15.786	1.378.885	607.547	8.489.738	80,8%

\* Το ποσό αφαιρείται για τον υπολογισμό του συνολικού κόστους εργασίας

\*\* Το ποσοστό υπολογίζεται επί του κόστους εργασίας (συνολικό κόστος μείον επιδοτήσεις)

**Πίνακας 2: Σύνθεση Κόστους Εργασίας ανά μέγεθος επιχείρησης, 2020**

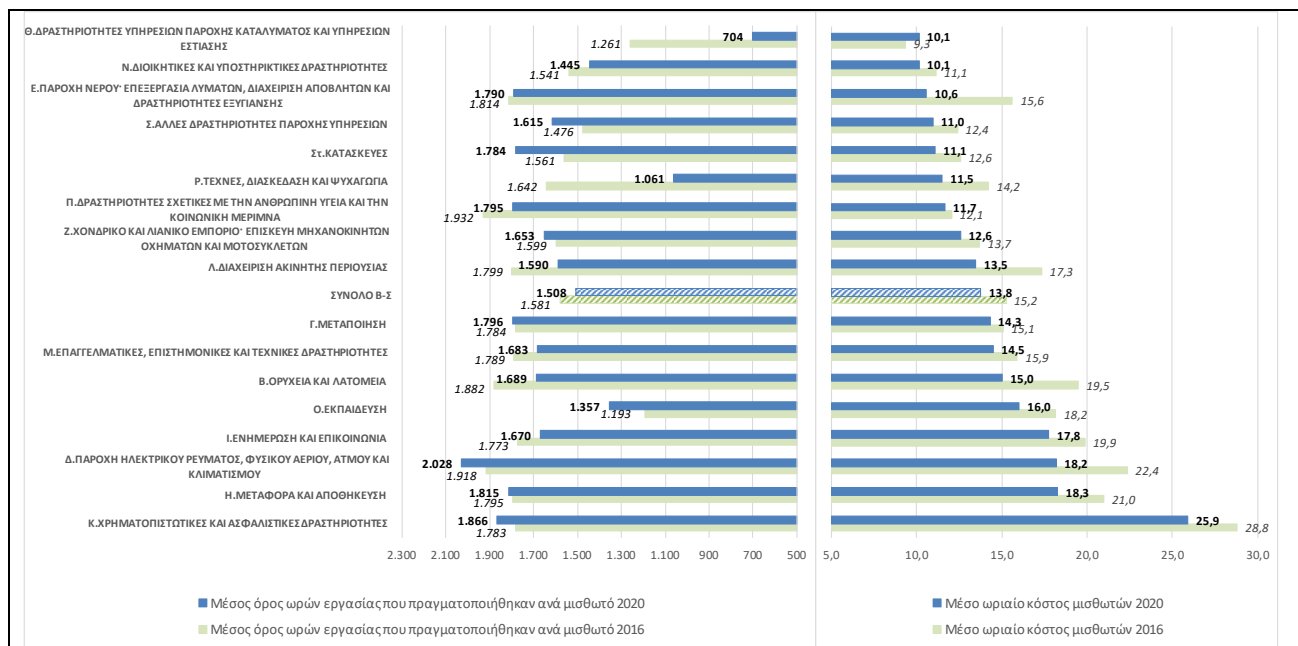
Μέγεθος επιχείρησης (αριθμός μισθωτών)	Κόστος Εργασίας	Εκ των οποίων					Ποσοστό μισθολογικού κόστους στο κόστος εργασίας**	
		Αμοιβές εξαρτημένης εργασίας		Δαπάνες Επαγγελματικής Κατάρτισης	Λοιπές Δαπάνες	Φόροι		Επιδότησεις/ Επιχορηγήσεις*
		Μισθολογικό Κόστος	Εργοδοτικές Εισφορές					
<b>ΣΥΝΟΛΟ 10+</b>	<b>37.024.185.794</b>	<b>29.525.324.022</b>	<b>7.444.969.275</b>	<b>33.792.820</b>	<b>74.282.379</b>	<b>139.093.432</b>	<b>193.276.134</b>	<b>79,7%</b>
10-49	13.502.872.111	10.868.923.929	2.684.319.213	2.945.893	13.552.112	18.614.444	85.483.480	80,5%
50-249	9.489.544.504	7.506.453.264	1.951.803.682	13.323.986	27.887.250	29.023.414	38.947.092	79,1%
250-499	3.530.632.646	2.805.170.672	716.186.311	6.848.284	10.269.063	15.549.773	23.391.457	79,5%
500-999	3.287.273.396	2.663.730.554	637.280.063	2.882.717	11.456.967	8.379.121	36.456.026	81,0%
1.000+	7.213.863.137	5.681.045.603	1.455.380.006	7.791.940	11.116.987	67.526.680	8.998.079	78,8%

\* Το ποσό αφαιρείται για τον υπολογισμό του συνολικού κόστους εργασίας

\*\* Το ποσοστό υπολογίζεται επί του κόστους εργασίας (συνολικό κόστος μείον επιδοτήσεις)

Οι μέσες ώρες εργασίας που πραγματοποιήθηκαν ανά μισθωτό το 2020 είναι 1.508 και παρουσιάζουν μείωση κατά 4,6% σε σύγκριση με το 2016 (1.581). Η μεγαλύτερη μείωση στις ώρες εργασίας, παρατηρείται σε κλάδους που επηρεάστηκαν σημαντικά από τα μέτρα που εφαρμόστηκαν στο πλαίσιο της πανδημίας Covid-19, όπως οι κλάδοι Δραστηριότητες Υπηρεσιών Παροχής Καταλύματος και Υπηρεσιών Εστίασης (Θ), με πραγματοποιηθείσες ώρες 704 το 2020 και 1.261 το 2016 (-44,2%), και Τέχνες, Διασκέδαση και Ψυχαγωγία (Ρ), με πραγματοποιηθείσες ώρες 1.061 το 2020 και 1.642 το 2016 (-35,4%). Η μεγαλύτερη αύξηση παρατηρήθηκε στον κλάδο των Κατασκευών (ΣΤ) με 1.784 ώρες το 2020 έναντι 1.561 το 2016 (+14,3%) (Γράφημα 2, Πίνακας 3).

## Γράφημα 2: Μέσες ώρες εργασίας που πραγματοποιήθηκαν και μέσο ωριαίο κόστος μισθωτών ανά κλάδο οικονομικής δραστηριότητας επιχείρησης



-Κλάδοι οικονομικής δραστηριότητας Β-Σ. Δεν περιλαμβάνεται ο κλάδος Ξ (Δημόσια Διοίκηση και Άμυνα, Υποχρεωτική Κοινωνική Ασφάλιση)  
 -Το μέσο ωριαίο κόστος υπολογίζεται επί των ωρών που πραγματοποιήθηκε εργασία

## Πίνακας 3: Μέσες ώρες εργασίας, μέσο ωριαίο κόστος μισθωτών (σε ευρώ) ανά κλάδο οικονομικής δραστηριότητας επιχείρησης

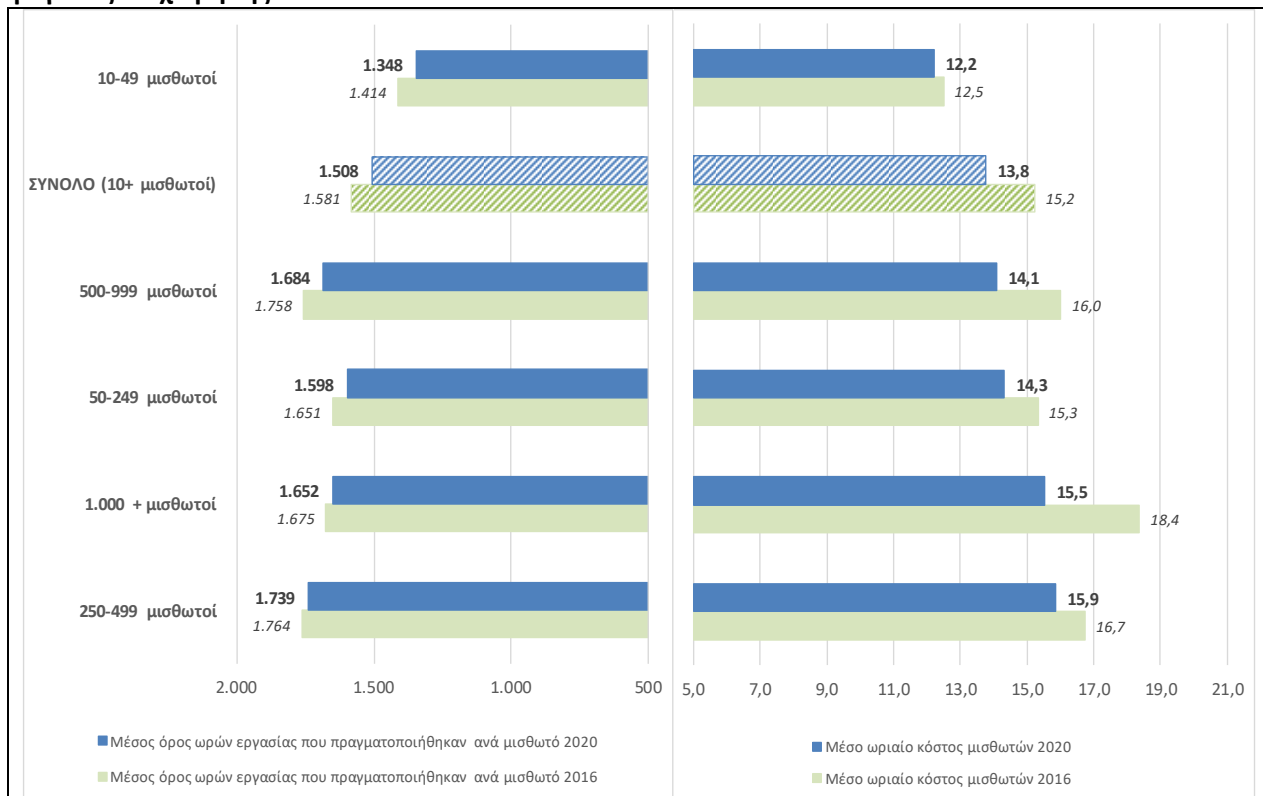
Κλάδοι Οικονομικής Δραστηριότητας (NACE_Αναθ.2)	2020			2016		Μεταβολή 2020 / 2016	
	Μισθωτοί	Μέσος όρος ωρών εργασίας που πραγματοποιήθηκαν ανά μισθωτό	Μέσο ωριαίο κόστος μισθωτών	Μέσος όρος ωρών εργασίας που πραγματοποιήθηκαν ανά μισθωτό	Μέσο ωριαίο κόστος μισθωτών	στον μέσο όρο ωρών εργασίας που πραγματοποιήθηκαν ανά μισθωτό	στο μέσο ωριαίο κόστος μισθωτών
ΣΥΝΟΛΟ Β-Σ	1.783.575	1.508	13,8	1.581	15,2	-4,6%	-9,2%
Β.ΟΡΥΧΕΙΑ ΚΑΙ ΛΑΤΟΜΕΙΑ	4.110	1.689	15,0	1.882	19,5	-10,2%	-23,1%
Γ.ΜΕΤΑΠΟΙΗΣΗ	249.505	1.796	14,3	1.784	15,1	0,7%	-5,3%
Δ.ΠΑΡΟΧΗ ΗΛΕΚΤΡΙΚΟΥ ΡΕΥΜΑΤΟΣ, ΦΥΣΙΚΟΥ ΑΕΡΙΟΥ, ΑΤΜΟΥ ΚΑΙ ΚΛΙΜΑΤΙΣΜΟΥ	23.558	2.028	18,2	1.918	22,4	5,7%	-18,8%
Ε.ΠΑΡΟΧΗ ΝΕΡΟΥ· ΕΠΕΞΕΡΓΑΣΙΑ ΛΥΜΑΤΩΝ, ΔΙΑΧΕΙΡΙΣΗ ΑΠΟΒΛΗΤΩΝ ΚΑΙ ΔΡΑΣΤΗΡΙΟΤΗΤΕΣ ΕΞΥΓΙΑΝΣΗΣ	20.138	1.790	10,6	1.814	15,6	-1,3%	-32,1%
Στ.ΚΑΤΑΣΚΕΥΕΣ	57.555	1.784	11,1	1.561	12,6	14,3%	-11,9%
Ζ.ΧΟΝΔΡΙΚΟ ΚΑΙ ΛΙΑΝΙΚΟ ΕΜΠΟΡΙΟ· ΕΠΙΣΚΕΥΗ ΜΗΧΑΝΟΚΙΝΗΤΩΝ ΟΧΗΜΑΤΩΝ ΚΑΙ ΜΟΤΟΣΥΚΛΕΤΩΝ	314.060	1.653	12,6	1.599	13,7	3,4%	-8,0%
Η.ΜΕΤΑΦΟΡΑ ΚΑΙ ΑΠΟΘΗΚΕΥΣΗ	97.403	1.815	18,3	1.795	21,0	1,1%	-12,9%
Θ.ΔΡΑΣΤΗΡΙΟΤΗΤΕΣ ΥΠΗΡΕΣΙΩΝ ΠΑΡΟΧΗΣ ΚΑΤΑΛΥΜΑΤΟΣ ΚΑΙ ΥΠΗΡΕΣΙΩΝ ΕΣΤΙΑΣΗΣ	275.525	704	10,1	1.261	9,3	-44,2%	8,6%
Ι.ΕΝΗΜΕΡΩΣΗ ΚΑΙ ΕΠΙΚΟΙΝΩΝΙΑ	61.303	1.670	17,8	1.773	19,9	-5,8%	-10,6%
Κ.ΧΡΗΜΑΤΟΠΙΣΤΩΤΙΚΕΣ ΚΑΙ ΑΣΦΑΛΙΣΤΙΚΕΣ ΔΡΑΣΤΗΡΙΟΤΗΤΕΣ	31.600	1.866	25,9	1.783	28,8	4,6%	-10,1%
Λ.ΔΙΑΧΕΙΡΙΣΗ ΑΚΙΝΗΤΗΣ ΠΕΡΙΟΥΣΙΑΣ	11.373	1.590	13,5	1.799	17,3	-11,6%	-22,0%
Μ.ΕΠΑΓΓΕΛΜΑΤΙΚΕΣ, ΕΠΙΣΤΗΜΟΝΙΚΕΣ ΚΑΙ ΤΕΧΝΙΚΕΣ ΔΡΑΣΤΗΡΙΟΤΗΤΕΣ	81.523	1.683	14,5	1.789	15,9	-6,0%	-8,8%
Ν.ΔΙΟΙΚΗΤΙΚΕΣ ΚΑΙ ΥΠΟΣΤΗΡΙΚΤΙΚΕΣ ΔΡΑΣΤΗΡΙΟΤΗΤΕΣ	82.054	1.445	10,1	1.541	11,1	-6,2%	-9,0%
Ο.ΕΚΠΑΙΔΕΥΣΗ	208.889	1.357	16,0	1.193	18,2	13,7%	-12,1%
Π.ΔΡΑΣΤΗΡΙΟΤΗΤΕΣ ΣΧΕΤΙΚΕΣ ΜΕ ΤΗΝ ΑΝΘΡΩΠΙΝΗ ΥΓΕΙΑ ΚΑΙ ΤΗΝ ΚΟΙΝΩΝΙΚΗ ΜΕΡΙΜΝΑ	184.509	1.795	11,7	1.932	12,1	-7,1%	-3,3%
Ρ.ΤΕΧΝΕΣ, ΔΙΑΣΚΕΔΑΣΗ ΚΑΙ ΨΥΧΑΓΩΓΙΑ	38.535	1.061	11,5	1.642	14,2	-35,4%	-19,0%
Σ.ΑΛΛΕΣ ΔΡΑΣΤΗΡΙΟΤΗΤΕΣ ΠΑΡΟΧΗΣ ΥΠΗΡΕΣΙΩΝ	41.935	1.615	11,0	1.476	12,4	9,4%	-11,3%

Όσον αφορά στο μέσο ωριαίο κόστος ανά μισθωτό για το 2020, η μεγαλύτερη τιμή παρατηρείται στους κλάδους των Χρηματοπιστωτικών και Ασφαλιστικών Δραστηριοτήτων (25,9 ευρώ), ενώ η χαμηλότερη στον κλάδο Δραστηριοτήτων υπηρεσιών παροχής καταλύματος και υπηρεσιών εστίασης (Θ), και στον κλάδο Διοικητικές και Υποστηρικτικές Δραστηριότητες (Ν) (10,1 ευρώ) (Γράφημα 2, Πίνακας 3).

Σε σχέση με το μέγεθος της επιχείρησης, ο μικρότερος αριθμός ωρών που πραγματοποιήθηκαν ανά μισθωτό το 2020, παρατηρείται στις επιχειρήσεις με 10 έως 49 μισθωτούς, ο οποίος είναι 1.348 ώρες, και παρουσιάζει την μεγαλύτερη μείωση σε σύγκριση με το 2016 (-4,7%). Ο μεγαλύτερος αριθμός ωρών παρατηρείται στις επιχειρήσεις με 250-499 μισθωτούς (1.739) και, σε σύγκριση με το 2016, παρουσιάζει μείωση κατά 1,4% (Γράφημα 3, Πίνακας 4).

Το μεγαλύτερο μέσο ωριαίο κόστος μισθωτών παρατηρείται στις κατηγορίες των επιχειρήσεων με 250 έως 499 μισθωτούς (15,9 ευρώ) και 1.000 μισθωτούς και άνω (15,5 ευρώ), ενώ το χαμηλότερο στην κατηγορία των επιχειρήσεων με 10 έως 49 μισθωτούς (12,2 ευρώ). Σε σύγκριση με το 2016, η μεγαλύτερη μείωση παρατηρείται στις επιχειρήσεις με 1.000 μισθωτούς και άνω (-15,8%) και η μικρότερη στις επιχειρήσεις με 10-49 μισθωτούς (-2,4%) (Γράφημα 3, Πίνακας 4).

**Γράφημα 3: Μέσες ώρες εργασίας που πραγματοποιήθηκαν και μέσο ωριαίο κόστος μισθωτών ανά μέγεθος επιχείρησης**



-Κλάδοι οικονομικής δραστηριότητας Β-Σ. Δεν περιλαμβάνεται ο κλάδος Ξ (Δημόσια Διοίκηση και Άμυνα, Υποχρεωτική Κοινωνική Ασφάλιση)  
 -Το μέσο ωριαίο κόστος υπολογίζεται επί των ωρών που πραγματοποιήθηκε εργασία

**Πίνακας 4: Μέσες ώρες εργασίας, μέσο ωριαίο κόστος μισθωτών (σε ευρώ) ανά μέγεθος επιχείρησης**

Μέγεθος επιχείρησης (αρ. μισθωτών)	2020			2016		Μεταβολή 2020 / 2016	
	Μισθωτοί	Μέσος όρος ωρών εργασίας που πραγματοποιήθηκαν ανά μισθωτό	Μέσο ωριαίο κόστος μισθωτών	Μέσος όρος ωρών εργασίας που πραγματοποιήθηκαν ανά μισθωτό	Μέσο ωριαίο κόστος μισθωτών	στον μέσο όρο ωρών εργασίας που πραγματοποιήθηκαν ανά μισθωτό	στο μέσο ωριαίο κόστος μισθωτών
ΣΥΝΟΛΟ 10+	1.783.575	1.508	13,8	1.581	15,2	-4,6%	-9,2%
10-49	821.137	1.348	12,2	1.414	12,5	-4,7%	-2,4%
50-249	414.493	1.598	14,3	1.651	15,3	-3,2%	-6,5%
250-499	128.050	1.739	15,9	1.764	16,7	-1,4%	-4,8%
500-999	138.628	1.684	14,1	1.758	16,0	-4,2%	-11,9%
1.000 +	281.267	1.652	15,5	1.675	18,4	-1,4%	-15,8%

-Κλάδοι οικονομικής δραστηριότητας Β-Σ. Δεν περιλαμβάνεται ο κλάδος Ξ (Δημόσια Διοίκηση και Άμυνα, Υποχρεωτική Κοινωνική Ασφάλιση)  
 -Το μέσο ωριαίο κόστος υπολογίζεται επί των ωρών που πραγματοποιήθηκε εργασία

## ΕΠΕΞΗΓΗΜΑΤΙΚΕΣ ΣΗΜΕΙΩΣΕΙΣ

**Έρευνα Κόστους Εργασίας** Η Έρευνα Κόστους Εργασίας διεξάγεται από την Ελληνική Στατιστική Αρχή σε τετραετή βάση. Βασικός σκοπός της έρευνας είναι να παρέχει μια ολοκληρωμένη και λεπτομερή εικόνα της δομής του Κόστους Εργασίας των μισθωτών (που έχουν εξαρτημένη θέση εργασίας) στις επιχειρήσεις, στους κλάδους οικονομικής δραστηριότητας Β-Σ της NACE Αναθ.2. Τα στοιχεία που συλλέγονται αφορούν (α) τον αριθμό των μισθωτών, (β) τις ώρες εργασίας που πραγματοποιήθηκαν, (γ) τις ώρες εργασίας που αμείφθηκαν και (δ) τις συνιστώσες του κόστους εργασίας (μισθολογικό κόστος, εργοδοτικές εισφορές κ.λπ.).

**Περίοδος αναφοράς** Έτος 2020

**Νομικό πλαίσιο** Κανονισμός (ΕΚ) αριθ. 530/1999 του Συμβουλίου για τις διαρθρωτικές στατιστικές σχετικά τις τις αποδοχές και το Κόστος Εργασίας. Για την εφαρμογή του παραπάνω κανονισμού, εφαρμόζεται ο Κανονισμός (ΕΚ) αριθ. 1737/2005, ο οποίος τροποποιεί τον 1726/1999, όσον αφορά στους ορισμούς και τη διαβίβαση των πληροφοριών για το κόστος εργασίας, καθώς και ο Κανονισμός (ΕΚ) αριθ. 698/2006, όσον αφορά στην αξιολόγηση της ποιότητας των διαρθρωτικών στατιστικών σχετικά με το Κόστος Εργασίας και τις αποδοχές.

**Κάλυψη** Καλύπτονται όλοι οι κλάδοι Β-Σ, εξαιρουμένου του Ξ (Δημόσια Διοίκηση και Άμυνα, Υποχρεωτική Κοινωνική Ασφάλιση) βάσει της ονοματολογίας δραστηριοτήτων NACE Αναθ.2

**Ορισμοί** **Μισθωτοί / Ημερομίσθιοι:** Θεωρούνται όλα τα άτομα που έχουν άμεση σύμβαση απασχόλησης με την επιχείρηση ή την τοπική μονάδα, είναι δηλαδή εγγεγραμμένοι στη κατάσταση μισθοδοσίας και αμείβονται ανεξαρτήτως του είδους της εργασίας που επιτελούν, του αριθμού των ωρών που εργάζονται (πλήρης ή μερική απασχόληση) και της διάρκειας της σύμβασης (ορισμένου ή αορίστου χρόνου).

**Ώρες εργασίας που πραγματοποιήθηκαν:** Είναι οι ώρες πραγματικής εργασίας εντός και εκτός ωραρίου, ανεξάρτητα από το αν πληρώθηκαν και από το ύψος της αμοιβής με την οποία πληρώθηκαν. Περιλαμβάνουν, επίσης, το χρόνο που δαπανάται για την προετοιμασία της εργασίας (εκπαιδευτικοί και άλλοι), τη συντήρηση - καθαρισμό εργαλείων και μηχανημάτων, τις σύντομες περιόδους ανάπαυσης στο χώρο εργασίας, το χρόνο που δαπανάται στο χώρο εργασίας χωρίς να πραγματοποιείται εργασία (λόγω π.χ. διακοπών των μηχανημάτων, ατυχημάτων, περιστασιακής έλλειψης εργασίας κλπ.), τη συμπλήρωση εγγράφων, τη σύνταξη εκθέσεων και τις ώρες που πραγματικά εργάστηκαν οι μαθητευόμενοι.

**Δεν περιλαμβάνονται:** οι ώρες που αμείφθηκαν, αλλά δεν πραγματοποιήθηκαν, π.χ. άδεια μετ' αποδοχών, αργίες, αναρρωτική, άδεια μητρότητας κ.λπ., ο χρόνος που δαπανάται για τη μετακίνηση από και προς τον χώρο εργασίας, ο χρόνος που αφιερώνεται στην κατάρτιση μαθητευομένων.

**Ώρες εργασίας για τις οποίες αμείφθηκαν:** Είναι ο ετήσιος αριθμός ωρών εργασίας και επιπλέον οι υπερωρίες που αμείφθηκαν κατά τη διάρκεια του έτους, οι ώρες για τις οποίες η αμοιβή του μισθωτού είναι μειωμένη, ακόμα και αν η διαφορά καλύπτεται από πληρωμές των ταμείων κοινωνικής ασφάλισης, οι ώρες εργασίας που δεν πραγματοποιήθηκαν κατά τη διάρκεια της περιόδου αναφοράς, αλλά αμείφθηκαν (ετήσια άδεια, ασθένειες, κύηση- λοχεία, επίσημες αργίες, ειδικές άδειες κλπ.).

**Κόστος Εργασίας:** Είναι το σύνολο των δαπανών που επιβαρύνει τον εργοδότη, προκειμένου να απασχολήσει εργαζόμενους. Περιλαμβάνει τις αμοιβές εξαρτημένης εργασίας, τους μισθούς και τα ημερομίσθια σε χρήμα και σε είδος, τις εργοδοτικές εισφορές κοινωνικής ασφάλισης, τις δαπάνες επαγγελματικής κατάρτισης, τις λοιπές δαπάνες, τους φόρους που συνδέονται με την απασχόληση και θεωρούνται κόστος εργασίας, μείον τις τυχόν επιδοτήσεις που λαμβάνει η επιχείρηση.

**Μισθοί και ημερομίσθια (μισθολογικό κόστος):** περιλαμβάνει τα επιμίσθια (bonus), την αμοιβή για εργασία με το κομμάτι (φασόν) και για εργασία με βάρδιες, τα επιδόματα, τα ποσοστά, τα φιλοδωρήματα, τις προμήθειες και τις αμοιβές σε είδος. Οι μισθοί και τα ημερομίσθια καταγράφονται για την περίοδο στη διάρκεια της οποίας πραγματοποιείται η εργασία. Ωστόσο, τα δώρα ή οι άλλες έκτακτες αμοιβές (13ος μισθός, καταβολή καθυστερούμενων χρηματικών παροχών κ.λπ.) καταγράφονται στην περίοδο κατά την οποία πρέπει να καταβάλλονται.

**Εργοδοτικές εισφορές κοινωνικής ασφάλισης:** Είναι οι εισφορές κοινωνικής ασφάλισης που καταβάλλουν οι εργοδότες προκειμένου να εξασφαλίσουν στους μισθωτούς / ημερομισθίους το

δικαίωμα για κοινωνικές παροχές. Οι εργοδοτικές εισφορές κοινωνικής ασφάλισης μπορεί να είναι πραγματικές ή τεκμαρτές.

**Δαπάνες επαγγελματικής κατάρτισης:** Είναι οι δαπάνες για υπηρεσίες και για μέσα επαγγελματικής κατάρτισης. Περιλαμβάνονται και οι δαπάνες κατάρτισης των μαθητευόμενων, αλλά όχι οι αμοιβές τους. Τέτοιες δαπάνες είναι η απόσβεση, οι μικροεπισκευές και η συντήρηση κτιρίων και εγκαταστάσεων εκπαίδευσης, οι δαπάνες για συμμετοχή σε μαθήματα, οι αμοιβές εξωτερικών διδασκόντων, οι δαπάνες για διδακτικά βοηθήματα και εργαλεία, οι δαπάνες σε οργανισμούς επαγγελματικής κατάρτισης κ.λπ. Οι επιδοτήσεις για επαγγελματική κατάρτιση πρέπει να αφαιρούνται καθώς επίσης και οι δαπάνες για μισθοδοσία προσωπικού, που είναι εκπαιδευτές.

**Λοιπές δαπάνες που πραγματοποιεί ο εργοδότης και σχετίζονται με το κόστος εργασίας:** Όπως είναι τα έξοδα πρόσληψης, δηλαδή: α) ποσά που καταβάλλονται σε γραφεία πρόσληψης προσωπικού, δαπάνες δημοσίευσης αγγελιών θέσεων απασχόλησης στον Τύπο, δαπάνες (π.χ. έξοδα ταξιδιού) που καταβάλλονται σε υποψηφίους που καλούνται σε συνέντευξη, επιδόματα μετακόμισης και εγκατάστασης νεοπροσλαμβανόμενου προσωπικού κ.λπ. β) άλλα έξοδα, όπως στολές εργασίας που παρέχει ο εργοδότης κ.λπ.

**Φόροι που πληρώνει ο εργοδότης και σχετίζονται με το κόστος εργασίας:** (Εκτός του φόρου μισθωτών υπηρεσιών): Είναι όλοι οι φόροι που βασίζονται στις μισθολογικές δαπάνες και βαρύνουν τον εργοδότη.

**Επιδοτήσεις ή επιχορηγήσεις που σχετίζονται με το κόστος εργασίας:** Είναι τα ποσά που λαμβάνει ο εργοδότης υπό μορφή επιδοτήσεων ή επιχορηγήσεων γενικού χαρακτήρα για την πληρωμή μέρους ή όλου του κόστους των άμεσων αμοιβών, αλλά όχι για την κάλυψη δαπανών κοινωνικής ασφάλισης ή επαγγελματικής κατάρτισης. Δεν περιλαμβάνονται οι πληρωμές που λαμβάνει ο εργοδότης από τα ταμεία κοινωνικής ασφάλισης ή από τα επικουρικά ασφαλιστικά ταμεία.

**Πληθυσμός αναφοράς** Ο Πληθυσμός αναφοράς είναι το σύνολο των επιχειρήσεων που απασχολούν τουλάχιστον δέκα (10) μισθωτούς.

**Μεθοδολογία** Εφαρμόζεται η μονοσταδιακή στρωματοποιημένη δειγματοληψία, με μονάδα έρευνας την επιχείρηση. Τα κριτήρια στρωματοποίησης των επιχειρήσεων είναι ο διψήφιος κλάδος οικονομικής δραστηριότητας (NACE Αναθ.2) και η τάξη μεγέθους απασχόλησης της επιχείρησης. Το δειγματοληπτικό πλαίσιο είναι το ισχύον Στατιστικό Μητρώο Επιχειρήσεων της ΕΛΣΤΑΤ. Η έρευνα διενεργείται με επιτόπια επίσκεψη στην επιχείρηση και χρήση έντυπων ερωτηματολογίων (PAPI). Τα αποτελέσματα της έρευνας σταθμίζονται με την εφαρμογή κατάλληλου αμερόληπτου εκτιμητή, ο υπολογισμός του οποίου βασίζεται: α) στην πιθανότητα επιλογής των επιχειρήσεων του δείγματος και β) στο ποσοστό ανταπόκρισης των επιχειρήσεων.

**Σύστημα ταξινόμησης** Για την οικονομική δραστηριότητα χρησιμοποιείται η στατιστική ταξινόμηση ΣΤΑΚΟΔ 08/NACE Αναθ. 2.

Κλάδοι οικονομικής δραστηριότητας ΣΤΑΚΟΔ 08/ NACE Αναθ. 2	Περιγραφή
Β	Ορυχεία Και Λατομεία
Γ	Μεταποίηση
Δ	Παροχή Ηλεκτρικού Ρεύματος, Φυσικού Αερίου, Ατμού και Κλιματισμού
Ε	Παροχή Νερού, Επεξεργασία Λυμάτων, Διαχείριση Απόβλητων και Δραστηριότητες Εξυγίανσης
Στ	Κατασκευές
Ζ	Χονδρικό Και Λιανικό Εμπόριο, Επισκευή Μηχανοκίνητων Οχημάτων και Μοτοσικλετών
Η	Μεταφορά και Αποθήκευση
Θ	Δραστηριότητες Υπηρεσιών Παροχής Καταλύματος και Υπηρεσιών Εστίασης
Ι	Ενημέρωση και Επικοινωνία

Κ	Χρηματοπιστωτικές και Ασφαλιστικές Δραστηριότητες
Λ	Διαχείριση Ακίνητης Περιουσίας
Μ	Επαγγελματικές, Επιστημονικές και Τεχνικές Δραστηριότητες
Ν	Διοικητικές και Υποστηρικτικές Δραστηριότητες
Ξ	Δημόσια Διοίκηση και Άμυνα, Υποχρεωτική Κοινωνική Ασφάλιση
Ο	Εκπαίδευση
Π	Δραστηριότητες σχετικές με την Ανθρώπινη Υγεία και την Κοινωνική Μέρμνα
Ρ	Τέχνες, Διασκέδαση και Ψυχαγωγία
Σ	Άλλες Δραστηριότητες Παροχής Υπηρεσιών