



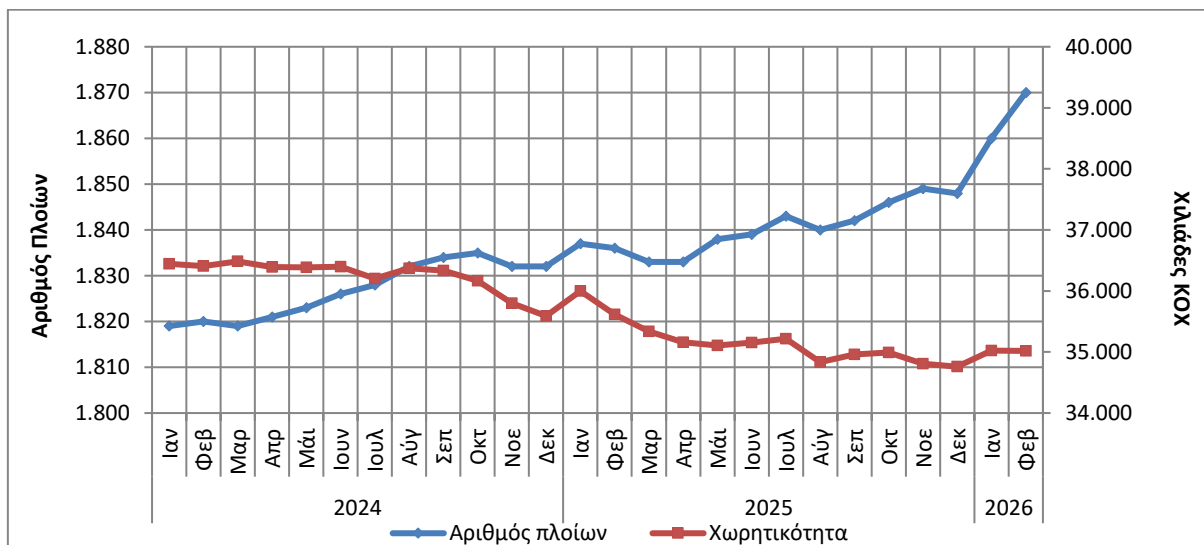
ΔΥΝΑΜΗ ΤΟΥ ΕΛΛΗΝΙΚΟΥ ΕΜΠΟΡΙΚΟΥ ΣΤΟΛΟΥ:

Φεβρουάριος 2026 (Προσωρινά στοιχεία)

Η Ελληνική Στατιστική Αρχή (ΕΛΣΤΑΤ) ανακοινώνει τη Δύναμη του Ελληνικού Εμπορικού Στόλου (πλοία 100 ΚΟΧ¹ και άνω) για τον μήνα Φεβρουάριο 2026. Ειδικότερα:

- Η Δύναμη του Ελληνικού Εμπορικού Στόλου τον μήνα Φεβρουάριο 2026, σε σύγκριση με την αντίστοιχη του Φεβρουαρίου 2025, παρουσίασε αύξηση κατά 1,9%. Αύξηση κατά 0,9% σημειώθηκε κατά την αντίστοιχη σύγκριση του Φεβρουαρίου έτους 2025 προς τον Φεβρουάριο 2024 (Πίνακας 1).
- Η Ολική Χωρητικότητα του Ελληνικού Εμπορικού Στόλου, από πλοία 100 ΚΟΧ και άνω, παρουσίασε μείωση κατά 1,7% τον μήνα Φεβρουάριο 2026 σε σύγκριση με την αντίστοιχη χωρητικότητα του Φεβρουαρίου 2025. Μείωση 2,2% είχε σημειωθεί και κατά την αντίστοιχη σύγκριση του Φεβρουαρίου έτους 2025 προς τον Φεβρουάριο 2024 (Πίνακας 1).

Γράφημα 1: Δύναμη και Ολική Χωρητικότητα των ελληνικών εμπορικών πλοίων 100 ΚΟΧ και άνω, σε μηνιαία βάση, Ιανουάριος 2024 – Φεβρουάριος 2026



Πληροφορίες για μεθοδολογικά θέματα:

Διεύθυνση Τομεακών Στατιστικών
Τμήμα Στατιστικών Μεταφορών
Ε. Κλεφτόγιαννη
Τηλ.: 213 135 3087
e-mail: e.kleftogianni@statistics.gr

Πληροφορίες για παροχή δεδομένων:

Τηλ.: 213 135 2022
e-mail: data.dissem@statistics.gr

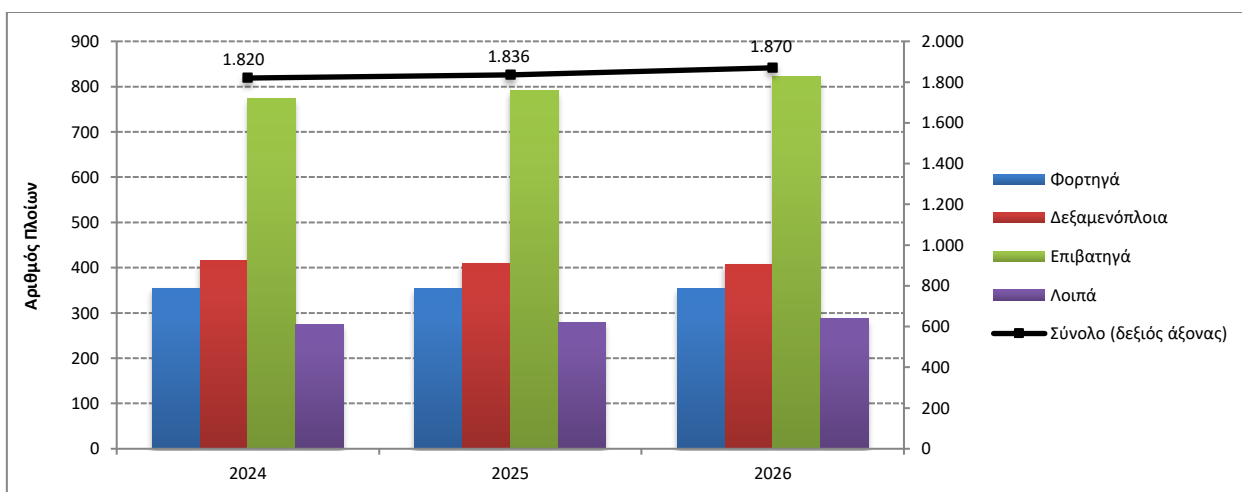
¹ΚΟΧ: Κόροι Ολικής Χωρητικότητας

Πίνακας 1: Δύναμη και χωρητικότητα των ελληνικών εμπορικών πλοίων 100 ΚΟΧ και άνω, κατά κατηγορίες πλοίων, Φεβρουάριος 2024 – 2026

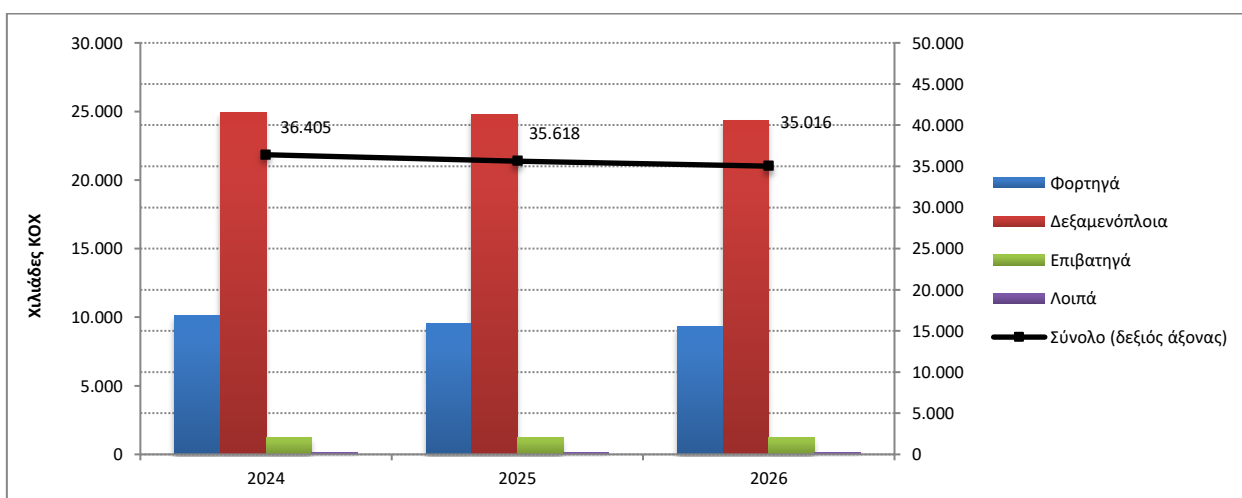
Φεβρουάριος										
Κατηγορίες Πλοίων	2024*		2025		Μεταβολή % 2025/2024		2026		Μεταβολή% 2026/2025	
	Αριθμός Πλοίων	Χωρ/τητα ΚΟΧ	Αριθμός Πλοίων	Χωρ/τητα ΚΟΧ	Αριθμός Πλοίων	ΚΟΧ	Αριθμός Πλοίων	Χωρ/τητα ΚΟΧ	Αριθμός Πλοίων	ΚΟΧ
Σύνολο:	1.820	36.405.176	1.836	35.617.513	0,9	-2,2	1.870	35.015.863	1,9	-1,7
Φορτηγά	355	10.128.231	354	9.510.712	-0,3	-6,1	353	9.324.784	-0,3	-2,0
Δεξαμενόπλοια	416	24.916.778	410	24.757.526	-1,4	-0,6	408	24.331.440	-0,5	-1,7
Επιβατηγά	774	1.216.973	792	1.206.426	2,3	-0,9	822	1.212.340	3,8	0,5
Λοιπά	275	143.194	280	142.849	1,8	-0,2	287	147.299	2,5	3,1

*αναθεωρημένα

Γράφημα 2α: Δύναμη των ελληνικών εμπορικών πλοίων 100 ΚΟΧ και άνω, κατά κατηγορίες πλοίων Φεβρουάριος 2024 – 2026



Γράφημα 2β: Χωρητικότητα των ελληνικών εμπορικών πλοίων 100 ΚΟΧ και άνω, κατά κατηγορίες πλοίων, Φεβρουάριος 2024 – 2026

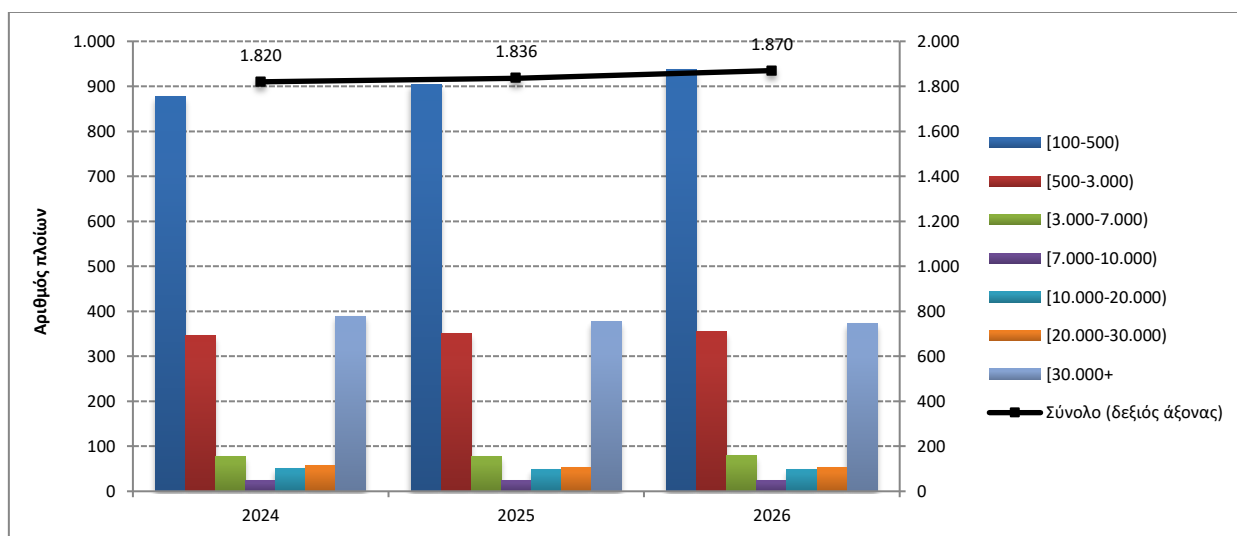


Πίνακας 2: Κατανομή των ελληνικών εμπορικών πλοίων 100 ΚΟΧ και άνω, κατά κλιμάκια ολικής χωρητικότητας, Φεβρουάριος 2024 – 2026

Φεβρουάριος										
Κλιμάκια Ολικής Χωρητικότητας	2024*		2025		Μεταβολή % 2025/2024		2026		Μεταβολή % 2026/2025	
	Αριθμός Πλοίων	Χωρ/τητα ΚΟΧ	Αριθμός Πλοίων	Χωρ/τητα ΚΟΧ	Αριθμός Πλοίων	ΚΟΧ	Αριθμός Πλοίων	Χωρ/τητα ΚΟΧ	Αριθμός Πλοίων	ΚΟΧ
Σύνολο:	1.820	36.405.176	1.836	35.617.513	0,9	-2,2	1.870	35.015.863	1,9	-1,7
[100-500)	877	214.508	904	221.587	3,1	3,3	937	229.786	3,7	3,7
[500-3.000)	346	437.231	351	445.354	1,4	1,9	356	455.562	1,4	2,3
[3.000-7.000)	78	345.312	78	347.068	0,0	0,5	79	349.929	1,3	0,8
[7.000-10.000)	23	191.805	24	199.985	4,3	4,3	24	199.224	0,0	-0,4
[10.000-20.000)	50	712.505	49	703.501	-2,0	-1,3	49	707.779	0,0	0,6
[20.000-30.000)	57	1.504.339	53	1.390.957	-7,0	-7,5	52	1.348.323	-1,9	-3,1
[30.000+)	389	32.999.476	377	32.309.061	-3,1	-2,1	373	31.725.260	-1,1	-1,8

*αναθεωρημένα

Γράφημα 3: Κατανομή των ελληνικών εμπορικών πλοίων 100 ΚΟΧ και άνω, κλιμάκια ολικής χωρητικότητας, Φεβρουάριος 2024 – 2026



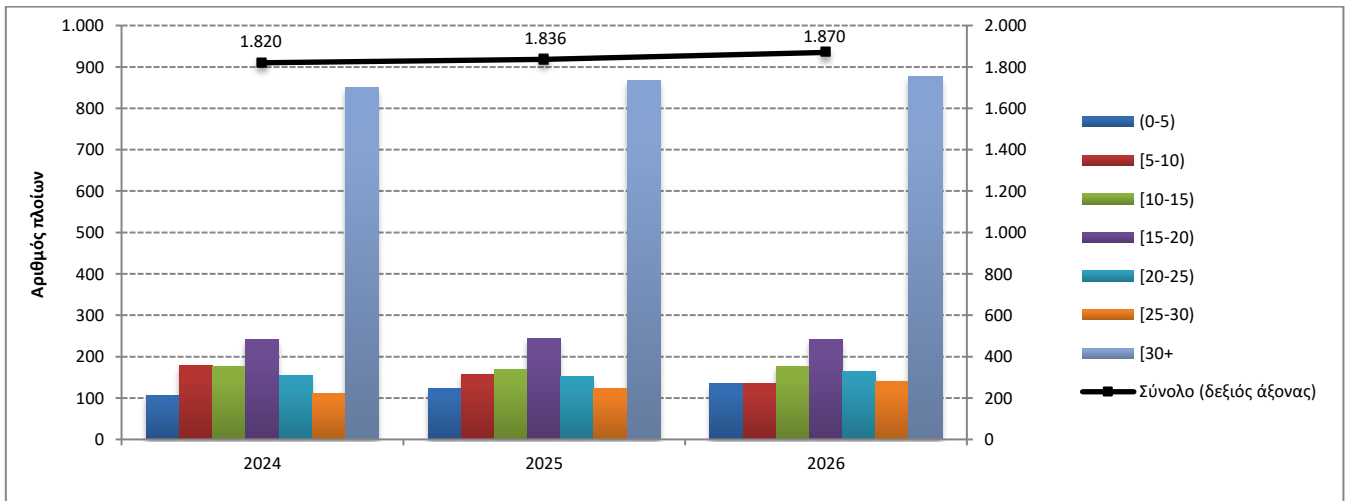
Πίνακας 3: Κατανομή των ελληνικών εμπορικών πλοίων 100 ΚΟΧ και άνω, κατά ομάδες ηλικιών, Φεβρουάριος 2024 – 2026

Φεβρουάριος

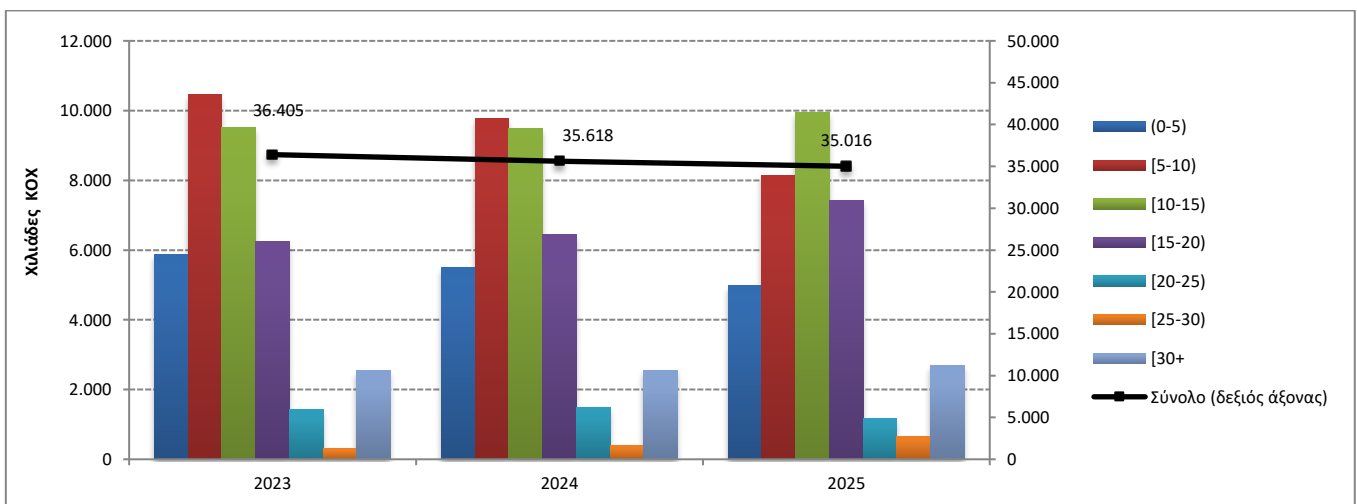
Ομάδες Ηλικιών	2024*		2025		Μεταβολή % 2025/2024		2026		Μεταβολή % 2026/2025	
	Αριθμός Πλοίων	Χωρ/τητα ΚΟΧ	Αριθμός Πλοίων	Χωρ/τητα ΚΟΧ	Αριθμός Πλοίων	ΚΟΧ	Αριθμός Πλοίων	Χωρ/τητα ΚΟΧ	Αριθμός Πλοίων	ΚΟΧ
Σύνολο:	1.820	36.405.176	1.836	35.617.513	0,9	-2,2	1.870	35.015.863	1,9	-1,7
(0-5)	107	5.880.136	122	5.495.775	14,0	-6,5	134	4.989.259	9,8	-9,2
[5-10)	179	10.453.688	158	9.768.021	-11,7	-6,6	135	8.149.677	-14,6	-16,6
[10-15)	176	9.522.881	169	9.477.363	-4,0	-0,5	177	9.936.406	4,7	4,8
[15-20)	241	6.253.898	245	6.444.890	1,7	3,1	242	7.414.969	-1,2	15,1
[20-25)	154	1.437.757	151	1.476.344	-1,9	2,7	165	1.177.638	9,3	-20,2
[25-30)	112	323.491	124	394.419	10,7	21,9	141	656.261	13,7	66,4
[30+	851	2.533.325	867	2.560.701	1,9	1,1	876	2.691.653	1,0	5,1

*αναθεωρημένα

Γράφημα 4α: Κατανομή των ελληνικών εμπορικών πλοίων 100 ΚΟΧ και άνω, κατά ομάδες ηλικιών, Φεβρουάριος 2024 – 2026



Γράφημα 4β: Κατανομή χωρητικότητας των ελληνικών εμπορικών πλοίων 100 ΚΟΧ και άνω, κατά ομάδες ηλικιών Φεβρουάριος 2024 – 2026



ΕΠΕΞΗΓΗΜΑΤΙΚΕΣ ΣΗΜΕΙΩΣΕΙΣ

- Έρευνα Δύναμης Ελληνικού Εμπορικού Στόλου** Η έρευνα διενεργείται κάθε μήνα από το 1964 μέχρι σήμερα χωρίς να έχουν υπάρξει ουσιαστικές αλλαγές ως προς τον τρόπο διεξαγωγής της. Σκοπός της έρευνας είναι η πλήρης καταγραφή στατιστικών στοιχείων σχετικά με τον αριθμό και τα βασικά χαρακτηριστικά των ελληνικών εμπορικών πλοίων, έτσι ώστε να υπάρχει πλήρης εικόνα της διαχρονικής εξέλιξης της δύναμης του ελληνικού εμπορικού στόλου.
- Νομικό πλαίσιο** Η έρευνα διενεργείται σύμφωνα με την κοινή υπουργική απόφαση αριθ. 6792/Γ-81/11-4-97 των υπουργών Εθνικής Οικονομίας και Οικονομικών και Εμπορικής Ναυτιλίας.
- Περίοδος Αναφοράς** Τα αποτελέσματα της έρευνας αναφέρονται στο τέλος Φεβρουαρίου 2026.
- Κάλυψη** Στην έρευνα περιλαμβάνονται όλες οι Λιμενικές Αρχές εσωτερικού και οι Ελληνικές Προξενικές Λιμενικές Αρχές της αλλοδαπής που τηρούν νηολόγια, οι οποίες αποστέλλουν κάθε μήνα στην Ελληνική Στατιστική Αρχή (ΕΛ.ΣΤΑΤ) τις μεταβολές των ελληνικών εμπορικών πλοίων που είναι γραμμένα στα νηολογία τους.
- Ορισμοί** **Εμπορικό πλοίο:** Κάθε σκάφος καθαρής χωρητικότητας, τουλάχιστον δέκα κόρων, προορισμένο να κινείται αυτοδύναμα στη θάλασσα και να ενεργεί τη μεταφορά προσώπων ή πραγμάτων, την αλιεία, τη ρυμούλκηση και κάθε άλλη ναυτιλιακή εργασία.
- Ελληνικός εμπορικός στόλος:** Το σύνολο των εμπορικών πλοίων με ελληνική σημαία. Η ελληνική σημαία που φέρουν τα ανωτέρω πλοία δείχνει ότι όλοι οι οικονομικοί και εμπορικοί κανόνες με τους οποίους διεξάγονται οι θαλάσσιες δραστηριότητές τους, όπως επιδοτήσεις ναυπηγήσεων, περιορισμοί φόρτωσης, αποθεματοποιήσεις αποσβέσεων και άλλες φορολογικές διατάξεις, καθορίζονται από τις αρμόδιες ελληνικές αρχές.
- Ολική χωρητικότητα:** Αναφέρεται στους χώρους φόρτωσης στο εσωτερικό του κύτους και στη γέφυρα, που είναι διαθέσιμοι για τη μεταφορά εμπορευμάτων, τροφίμων, επιβατών και του πληρώματος. Η ολική χωρητικότητα μετρείται σε κόρους (ΚΟΧ). Ο κόρος είναι ίσος με 2,83 κυβικά μέτρα ή 100 κυβικά πόδια.
- Καθαρή χωρητικότητα σε κόρους (Κ.Κ.Χ):** Η καθαρή χωρητικότητα προκύπτει από την ολική χωρητικότητα μετά την αφαίρεση του όγκου των χώρων που χρησιμοποιούνται από το πλήρωμα, των οργάνων ναυσιπλοΐας και των μηχανών, των δεξαμενών μαζούτ και νερού, καθώς και του όγκου άλλων χώρων που δεν χρησιμοποιούνται από τους επιβάτες ή για εμπορεύματα.
- Ηλικία του πλοίου:** Αυτή καθορίζεται από το έτος κατασκευής του κύτους που περιβάλλει το μηχανοστάσιο.
- Μεθοδολογία** Η έρευνα διεξάγεται απογραφικά σε όλες τις Λιμενικές Αρχές εσωτερικού και τις Ελληνικές Προξενικές Λιμενικές Αρχές της αλλοδαπής, οι οποίες αποστέλλουν στην ΕΛ.ΣΤΑΤ σε μηνιαία βάση, τις μεταβολές των πλοίων που αφορούν: α) στην εγγραφή νέων πλοίων που νηολογήθηκαν, β) στη μετονομασία πλοίων, γ) στην αλλαγή πλοιοκτησίας, δ) στις μετεγγραφές από άλλους λιμένες, ε) στη διαγραφή πλοίων, στ) στην οριστική καταμέτρηση – ανακαταμέτρηση πλοίων, ζ) στην αλλαγή μηχανής.
- Οι μεταβολές αυτές χρησιμοποιούνται, μετά από κατάλληλη επεξεργασία, για την ενημέρωση, μέσω ειδικού μηχανογραφικού προγράμματος, του τηρούμενου Μητρώου Ελληνικών Εμπορικών Πλοίων, από το οποίο παράγονται μηνιαία και ετήσια αποτελέσματα.
- Παραπομπές** Περισσότερες πληροφορίες (πίνακες, διαγράμματα) σχετικά με την Έρευνα της Δύναμης του Ελληνικού Εμπορικού Στόλου μπορούν να αναζητηθούν στην ιστοσελίδα (www.statistics.gr) στο σύνδεσμο <https://www.statistics.gr/el/statistics/-/publication/SMA27>