



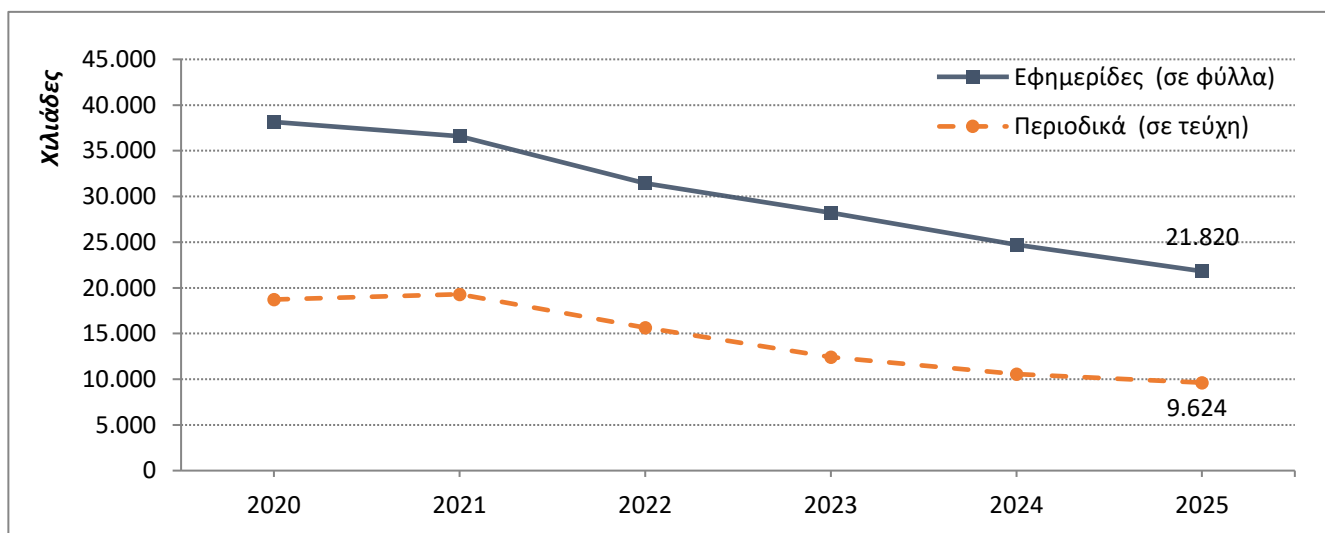
## ΗΜΕΡΗΣΙΟΣ ΚΑΙ ΠΕΡΙΟΔΙΚΟΣ ΤΥΠΟΣ ΕΤΟΣ 2025

Η Ελληνική Στατιστική Αρχή (ΕΛΣΤΑΤ) ανακοινώνει τα αποτελέσματα της Έρευνας Ημερήσιου και Περιοδικού Τύπου για το έτος 2025. Πιο συγκεκριμένα:

- Κατά το έτος 2025, σε σχέση με το έτος 2024, παρατηρείται μείωση στις συνολικές πωλήσεις των εφημερίδων κατά 11,7%, καθώς και σε όλες τις επιμέρους κατηγορίες. Κατά την αντίστοιχη σύγκριση του έτους 2024 με το έτος 2023, παρατηρήθηκε μείωση κατά 12,4% στις συνολικές πωλήσεις εφημερίδων (Πίνακες 1 και 2, Γραφήματα 1 και 2).
- Κατά το έτος 2025, σε σχέση με το έτος 2024, παρατηρείται μείωση κατά 8,8% στις συνολικές πωλήσεις περιοδικών, καθώς και σε όλες τις επιμέρους κατηγορίες περιοδικών, πλην των γυναικείων. Κατά την αντίστοιχη σύγκριση του έτους 2024 σε σχέση με το 2023, παρατηρήθηκε μείωση κατά 14,9% στις συνολικές πωλήσεις περιοδικών.

Στις κατηγορίες με το μεγαλύτερο όγκο πωλήσεων κατά το έτος 2025, οι σημαντικότερες μεταβολές σε απόλυτες τιμές, παρατηρούνται στις πωλήσεις των τηλεοπτικών περιοδικών και των παιδικών περιοδικών, στις οποίες καταγράφεται μείωση κατά 9,6% και 17,1% αντίστοιχα. (Πίνακες 1 και 3, Γραφήματα 1 και 3).

Γράφημα 1. Πωλήσεις εφημερίδων και περιοδικών, 2020-2025



**Πληροφορίες για μεθοδολογικά θέματα:**

Διεύθυνση Τομεακών Στατιστικών  
Τμήμα Στατιστικών Τουρισμού και Πολιτισμού  
Προϊσταμένη Τμήματος: Ελένη Παπαδοπούλου  
Τηλ: 213 135 2168  
e-mail: [e.papadopoulou@statistics.gr](mailto:e.papadopoulou@statistics.gr)

**Πληροφορίες για παροχή δεδομένων:**

Τηλ.: 213 135 2022, 2308, 2310  
e-mail: [data.dissem@statistics.gr](mailto:data.dissem@statistics.gr)

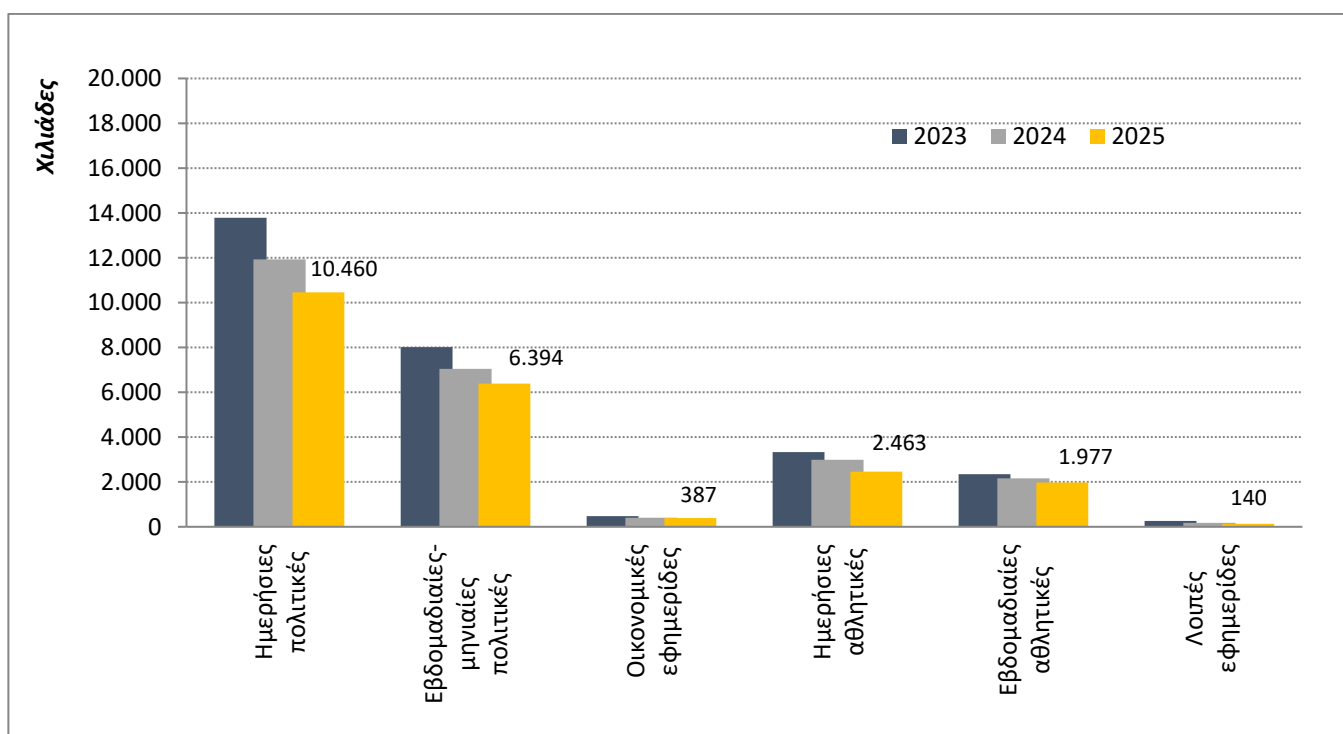
**Πίνακας 1. Πωλήσεις εφημερίδων και περιοδικών, 2020 - 2025**

	2020	2021	2022	2023	2024	2025
<b>Εφημερίδες (σε φύλλα)</b>	38.148.635	36.578.726	31.421.739	28.203.839	24.714.723	21.820.154
<b>Ετήσια μεταβολή (%)</b>		-4,1	-14,1	-10,2	-12,4	-11,7
<b>Περιοδικά (σε τεύχη)</b>	18.737.410	19.295.298	15.640.590	12.407.979	10.558.360	9.624.427
<b>Ετήσια μεταβολή (%)</b>		3,0	-18,9	-20,7	-14,9	-8,8

**Πίνακας 2. Πωλήσεις εφημερίδων (σε φύλλα), κατά κατηγορία, 2023 - 2025**

Εφημερίδες	2023	2024	2025	Μεταβολή % 2024/2023	Μεταβολή % 2025/2024
<b>Σύνολο</b>	<b>28.203.839</b>	<b>24.714.723</b>	<b>21.820.154</b>	<b>-12,4</b>	<b>-11,7</b>
<b>Πολιτικές εφημερίδες (σύνολο)</b>	<b>21.800.285</b>	<b>18.979.925</b>	<b>16.853.722</b>	<b>-12,9</b>	<b>-11,2</b>
Ημερήσιες πολιτικές	13.779.098	11.934.462	10.459.647	-13,4	-12,4
Πρωινές	2.974.967	2.621.884	2.392.708	-11,9	-8,7
Απογευματινές	10.804.131	9.312.578	8.066.939	-13,8	-13,4
Εβδομαδιαίες-μηνιαίες πολιτικές	8.021.187	7.045.463	6.394.075	-12,2	-9,2
<b>Οικονομικές εφημερίδες</b>	<b>473.329</b>	<b>408.189</b>	<b>386.618</b>	<b>-13,8</b>	<b>-5,3</b>
<b>Αθλητικές εφημερίδες (σύνολο)</b>	<b>5.673.518</b>	<b>5.144.985</b>	<b>4.440.093</b>	<b>-9,3</b>	<b>-13,7</b>
Ημερήσιες αθλητικές	3.327.632	2.989.119	2.463.491	-10,2	-17,6
Εβδομαδιαίες αθλητικές	2.345.886	2.155.866	1.976.602	-8,1	-8,3
<b>Λοιπές εφημερίδες (σύνολο)</b>	<b>256.707</b>	<b>181.624</b>	<b>139.721</b>	<b>-29,2</b>	<b>-23,1</b>
Ποικίλης ύλης	34.589	19.156	7.134	-44,6	-62,8
Θρησκευτικές	176.148	143.186	114.220	-18,7	-20,2
Άλλες εφημερίδες	45.970	19.282	18.367	-58,1	-4,7

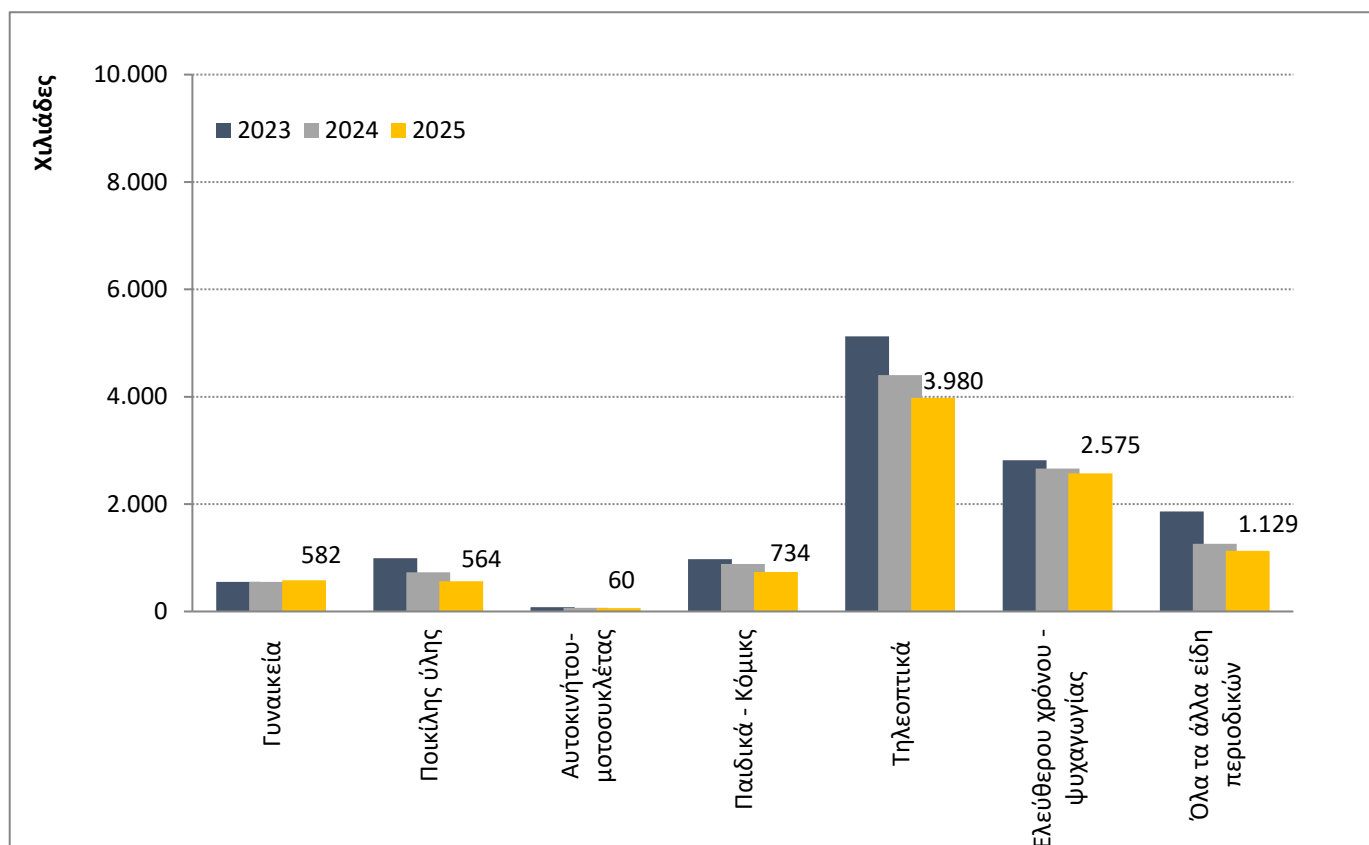
**Γράφημα 2. Πωλήσεις εφημερίδων (σε φύλλα), κατά κατηγορία, 2023 - 2025**



**Πίνακας 3. Πωλήσεις περιοδικών (σε τεύχη), κατά είδος, 2023 – 2025**

Περιοδικά	2023	2024	2025	Μεταβολή % 2024/2023	Μεταβολή % 2025/2024
<b>Σύνολο</b>	<b>12.407.979</b>	<b>10.558.360</b>	<b>9.624.427</b>	<b>-14,9</b>	<b>-8,8</b>
Γυναικεία	553.064	551.688	582.341	-0,2	5,6
Ποικίλης ύλης	991.674	730.320	564.203	-26,4	-22,7
Αυτοκινήτου - Μοτοσυκλέτας	81.745	68.345	60.260	-16,4	-11,8
Παιδικά - Κόμικς	975.862	884.900	733.584	-9,3	-17,1
Τηλεοπτικά	5.124.814	4.401.150	3.980.067	-14,1	-9,6
Αθλητικά	13.352	18.827	13.354	41,0	-29,1
Ελεύθερου χρόνου - Ψυχαγωγίας	2.817.415	2.659.612	2.575.002	-5,6	-3,2
Στρατιωτικά	44.415	38.554	32.129	-13,2	-16,7
Λοιπά περιοδικά	1.805.638	1.204.964	1.083.487	-33,3	-10,1

**Γράφημα 3. Πωλήσεις περιοδικών (σε τεύχη), κατά είδος, 2023 - 2025**



## ΕΠΕΞΗΓΗΜΑΤΙΚΕΣ ΣΗΜΕΙΩΣΕΙΣ

<b>Έρευνα Ημερήσιου και Περιοδικού Τύπου</b>	Η Έρευνα Ημερήσιου και Περιοδικού Τύπου διενεργείται από το έτος 1979, με συγκέντρωση από τα Πρακτορεία Διανομής Τύπου στοιχείων της μηνιαίας κυκλοφορίας των εφημερίδων και περιοδικών.
<b>Νομικό πλαίσιο</b>	Ν. 3832/2010, όπως τροποποιήθηκε και ισχύει.
<b>Περίοδος αναφοράς</b>	Ημερολογιακό έτος 2025.
<b>Μεθοδολογία</b>	Απογραφική έρευνα, η οποία διενεργείται σε μηνιαία βάση με τη συγκέντρωση, από τα Πρακτορεία Διανομής Τύπου, στοιχείων των πωλήσεων των εφημερίδων (σε φύλλα) και περιοδικών (σε τεύχη).
<b>Παραπομπές</b>	Περισσότερες πληροφορίες σχετικά με την Έρευνα Ημερήσιου και Περιοδικού Τύπου, καθώς και στοιχεία προηγούμενων ετών, διατίθενται στην ιστοσελίδα της ΕΛΣΤΑΤ ( <a href="http://www.statistics.gr">www.statistics.gr</a> ) στη θέση: <a href="http://www.statistics.gr/el/statistics/-/publication/SCI09/">http://www.statistics.gr/el/statistics/-/publication/SCI09/</a>