ΕΛΛΗΝΙΚΗ ΟΙΚΟΝΟΜΙΑ

ΑΚΑΘΑΡΙΣΤΟ ΕΓΧΩΡΙΟ ΠΡΟΪΟΝ ΣΕ ΣΤΑΘΕΡΕΣ ΤΙΜΕΣ

σε εκατομμύρια € (έτος αναφοράς 2010)

	2006*	2010	2016*
+	158.235	156.803	128.903
+	49.868	50.188	39.638
+	59.945	38.534	19.427
+	51.084	49.958	56.015
-	77.162	69.452	59.940
=	242.772	226.031	184.490

*Οι μικρές αποκλίσεις στα σύνολα οφείλονται σε μεθοδολογικούς λόγους.

ΚΑΤΑΝΑΛΩΣΗ (τελική καταναλωτική δαπάνη νοικοκυριών και ΜΚΙΕΝ)

ΚΑΤΑΝΑΛΩΣΗ ΓΕΝΙΚΗΣ ΚΥΒΕΡΝΗΣΗΣ (τελική καταναλωτική δαπάνη Γενικής Κυβέρνησης)

ΕΠΕΝΔΥΣΕΙΣ (ακαθάριστος σχηματισμός κεφαλαίου)

ΕΞΑΓΩΓΕΣ (αγαθών και υπηρεσιών)

ΕΙΣΑΓΩΓΕΣ (αγαθών και υπηρεσιών)

ΑΕΠ σε σταθερές τιμές

ΧΡΕΟΣ ΓΕΝΙΚΗΣ ΚΥΒΕΡΝΗΣΗΣ ΚΑΤΑ ΜΑΑΣΤΡΙΧΤ

ως ποσοστό % του ΑΕΠ

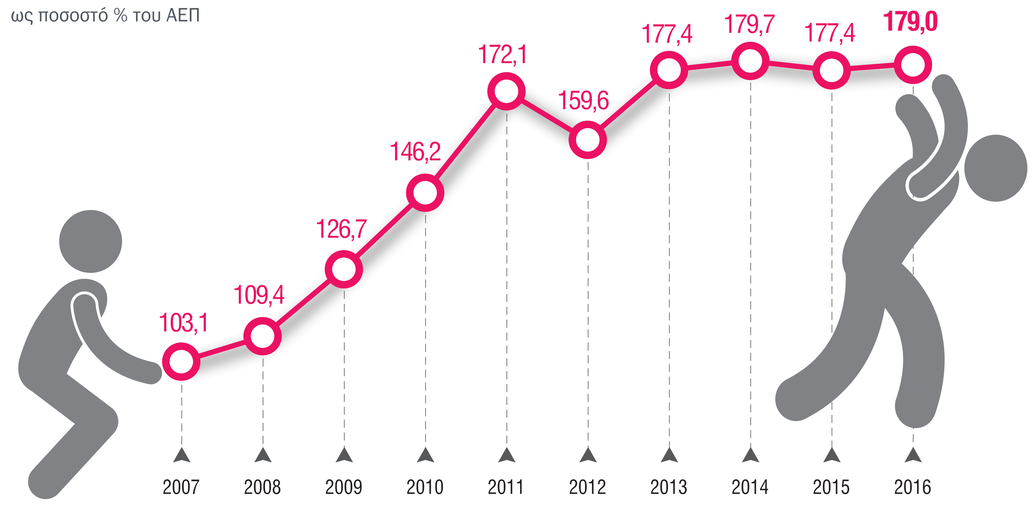

ΑΚΑΘΑΡΙΣΤΟ ΕΓΧΩΡΙΟ ΠΡΟΪΟΝ ΣΕ ΑΓΟΡΑΙΕΣ ΤΙΜΕΣ

ετήσια μεταβολή όγκου %

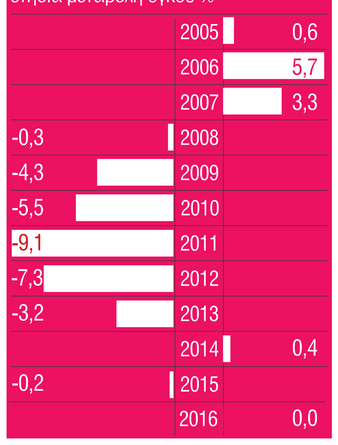

ΙΣΤΟΡΙΚΗ ΕΞΕΛΙΞΗ ΤΟΥ ΔΕΙΚΤΗ ΤΙΜΩΝ ΚΑΤΑΝΑΛΩΤΗ, 1966 - 2017

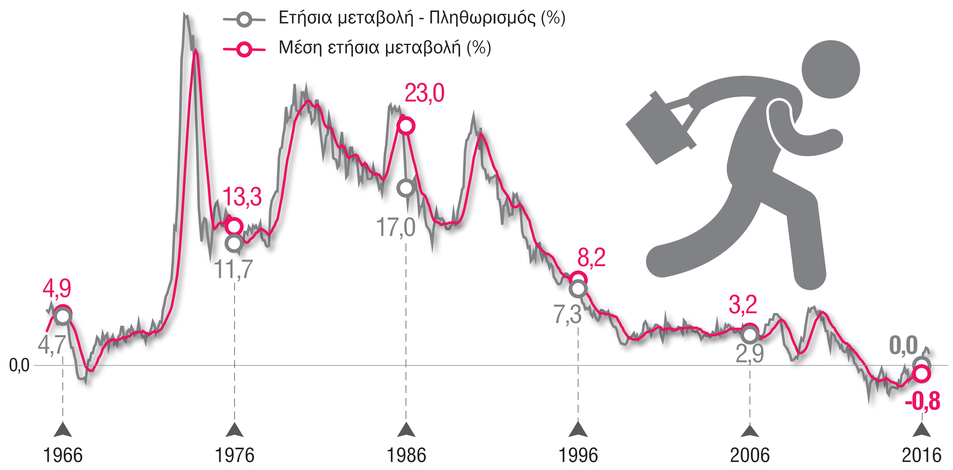

ΙΣΟΖΥΓΙΟ ΤΡΕΧΟΥΣΩΝ ΣΥΝΑΛΛΑΓΩΝ / ΙΣΟΖΥΓΙΟ ΑΓΑΘΩΝ ΚΑΙ ΥΠΗΡΕΣΙΩΝ

ως ποσοστό % του ΑΕΠ

ΧΡΗΜΑΤΟΔΟΤΗΣΗ ΤΟΥ ΙΔΙΩΤΙΚΟΥ ΤΟΜΕΑ

μεταβολή %

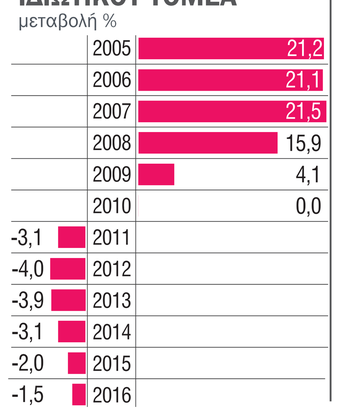

ΠΟΣΟΣΤΟ ΑΝΕΡΓΙΑΣ ΓΙΑ ΤΟ ΣΥΝΟΛΟ ΤΟΥ ΠΛΗΘΥΣΜΟΥ (%)

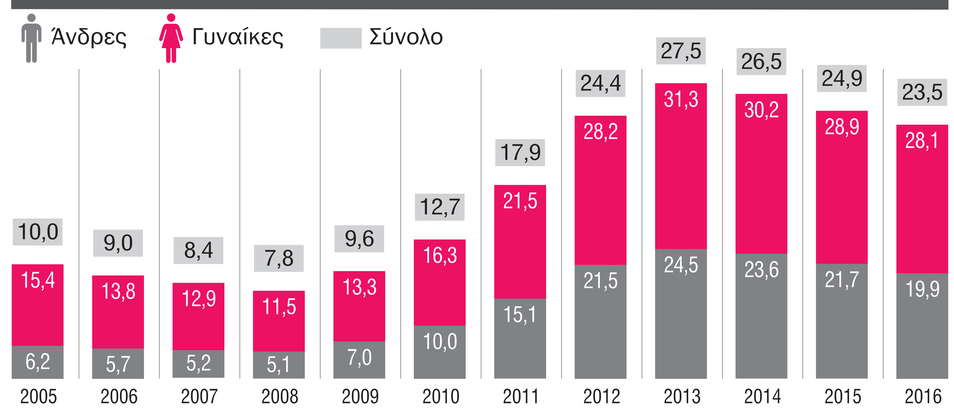

ΜΙΣΘΟΙ, ΠΑΡΑΓΩΓΙΚΟΤΗΤΑ ΚΑΙ ΚΟΣΤΟΣ ΕΡΓΑΣΙΑΣ, 2010 - 2016

ετήσια μεταβολή %

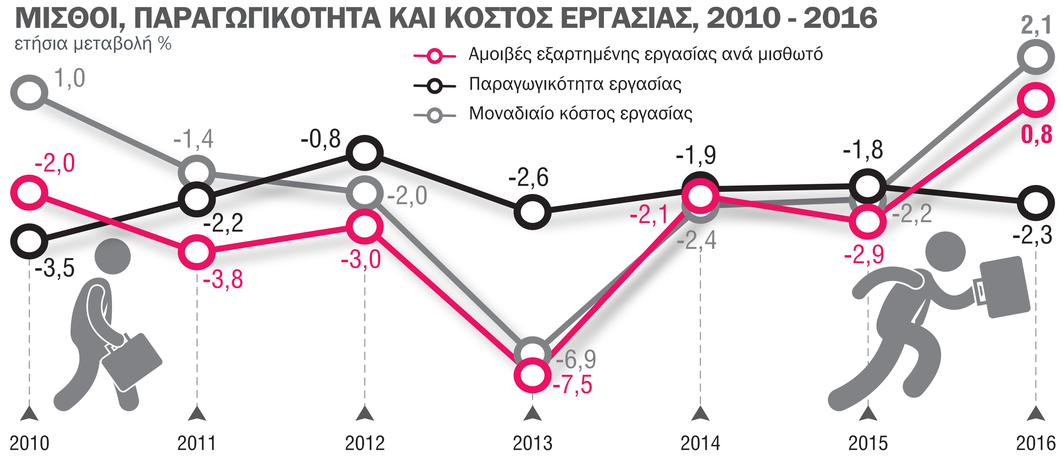

ΕΣΟΔΑ, ΔΑΠΑΝΕΣ ΚΑΙ ΙΣΟΖΥΓΙΟ ΓΕΝΙΚΗΣ ΚΥΒΕΡΝΗΣΗΣ

σε δισεκατομμύρια €

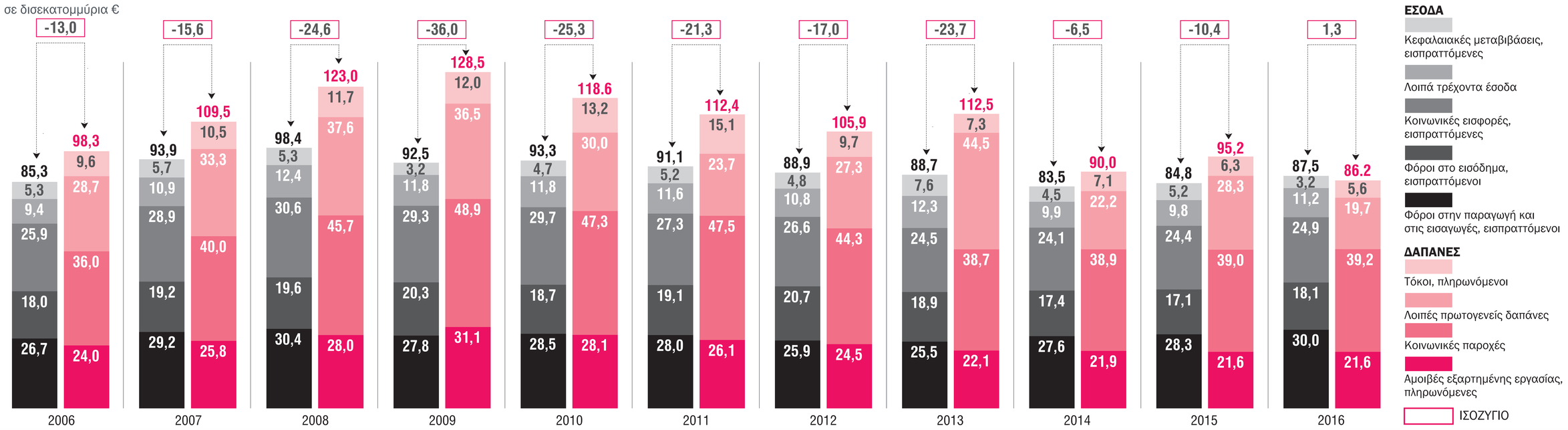

ΑΠΑΣΧΟΛΟΥΜΕΝΟΙ 15 ΕΤΩΝ ΚΑΙ ΑΝΩ, ΚΑΤΑ ΚΛΑΔΟ ΟΙΚΟΝΟΜΙΚΗΣ ΔΡΑΣΤΗΡΙΟΤΗΤΑΣ (χιλιάδες)

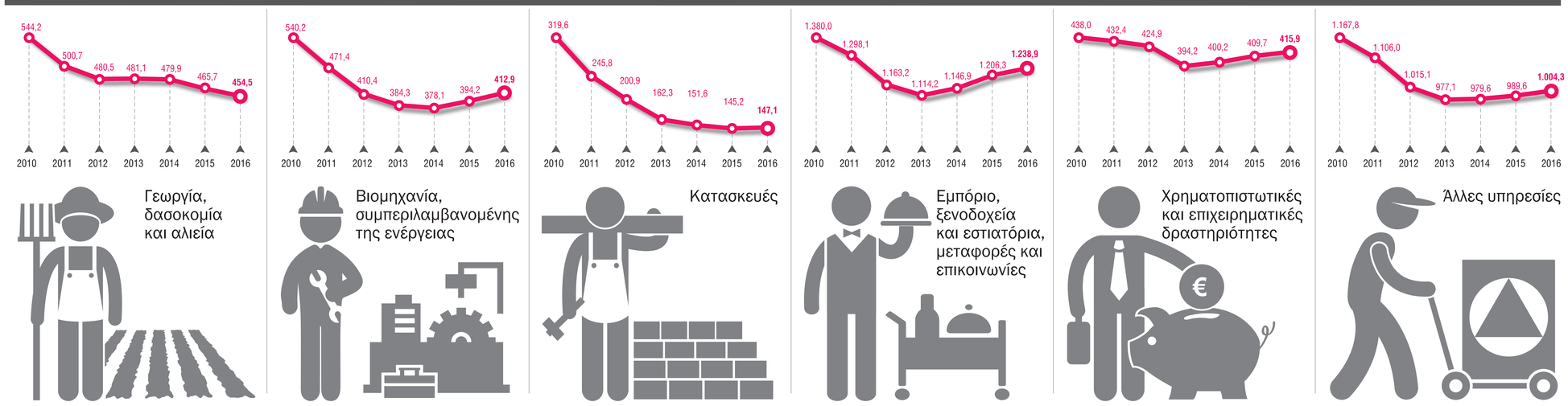

ΠΟΣΟΣΤΟ (%) ΑΠΑΣΧΟΛΟΥΜΕΝΩΝ, ΚΑΤΑ ΚΛΑΔΟ ΟΙΚΟΝΟΜΙΚΗΣ ΔΡΑΣΤΗΡΙΟΤΗΤΑΣ, 2016

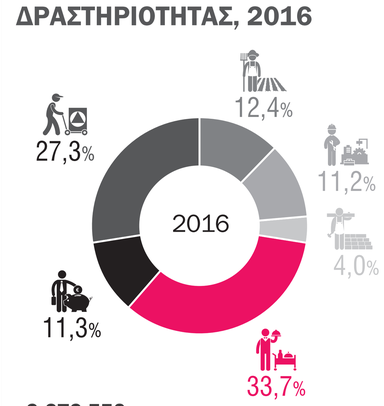

3.673.559
ΣΥΝΟΛΟ ΑΠΑΣΧΟΛΟΥΜΕΝΩΝ